


令和4年度

日向市 一般会計 特別会計 予算書



目 次

日向市一般会計	1 頁
日向市公営住宅事業特別会計	9
日向市財光寺南土地区画整理事業特別会計	13
日向市城山墓園事業特別会計	17
日向市簡易給水施設特別会計	21
日向市国民健康保険事業特別会計	25
日向市国民健康保険東郷診療所特別会計	31
日向市介護保険事業特別会計（保険事業勘定）	35
日向入郷地域介護認定審査事業特別会計	41
日向市後期高齢者医療事業特別会計	45
予算に関する説明書	
予算比較構成比調	49
歳入歳出予算事項別明細書（総括）	
日向市一般会計	71
日向市公営住宅事業特別会計	279
日向市財光寺南土地区画整理事業特別会計	293
日向市城山墓園事業特別会計	305
日向市簡易給水施設特別会計	313
日向市国民健康保険事業特別会計	323
日向市国民健康保険東郷診療所特別会計	369
日向市介護保険事業特別会計（保険事業勘定）	385
日向入郷地域介護認定審査事業特別会計	441
日向市後期高齢者医療事業特別会計	451
給与費明細書	467
継続費についての前々年度末までの支出額、前年度末までの 支出額又は支出額の見込み及び当該年度以降の支出予定額並 びに事業の進行状況等に関する調書	
	493
債務負担行為で翌年度以降にわたるものについての前年度末 までの支出額又は支出額の見込み及び当該年度以降の支出予 定額に関する調書	
	495
地方債の前々年度末における現在高並びに前年度末及び当該 年度末における現在高の見込みに関する調書	
	499

令和4年度 予算集計表

(単位：千円・%)

会 計 名	本年度当初予算額	前年度当初予算額	比較増減	対前年度比	
一 般 会 計	29,890,000	29,870,000	20,000	0.1	
特 別 会 計	公営住宅事業特別会計	382,000	344,000	38,000	11.0
	財光寺南土地地区画整理事業特別会計	91,800	30,000	61,800	皆増
	城山墓園事業特別会計	6,300	6,300	0	0.0
	簡易給水施設特別会計	2,400	2,600	△ 200	△ 7.7
	国民健康保険事業特別会計	7,134,000	6,863,000	271,000	3.9
	国民健康保険東郷診療所特別会計	280,000	241,000	39,000	16.2
	介護保険事業特別会計（保険事業勘定）	5,585,000	5,646,000	△ 61,000	△ 1.1
	日向入郷地域介護認定審査事業特別会計	38,900	39,300	△ 400	△ 1.0
	後期高齢者医療事業特別会計	761,000	818,000	△ 57,000	△ 7.0
	小 計	14,281,400	13,990,200	291,200	2.1
合 計	44,171,400	43,860,200	311,200	0.7	

令和4年度

日向市一般会計予算書

一 般 会 計

令和4年度 日向市一般会計予算

令和4年度日向市の一般会計の予算は、次に定めるところによる。

(歳入歳出予算)

第1条 歳入歳出予算の総額は、歳入歳出それぞれ 29,890,000 千円と定める。

2 歳入歳出予算の款項の区分及び当該区分ごとの金額は、「第1表 歳入歳出予算」による。

(債務負担行為)

第2条 地方自治法第214条の規定により債務を負担する行為をすることができる事項、期間及び限度額は、「第2表 債務負担行為」による。

(地方債)

第3条 地方自治法第230条第1項の規定により起こすことができる地方債の起債の目的、限度額、起債の方法、利率及び償還の方法は、「第3表 地方債」による。

(一時借入金)

第4条 地方自治法第235条の3第2項の規定による一時借入金の借入れの最高額は、1,600,000千円と定める。

(歳出予算の流用)

第5条 地方自治法第220条第2項ただし書の規定により歳出予算の各項の経費の金額を流用することができる場合は、次のとおりと定める。

(1) 各項に計上した給料、職員手当等及び共済費に係る予算額に過不足を生じた場合における同一款内でのこれらの経費の各項の間の流用

令和4年 2月25日 提出

日向市長 十屋 幸平

第 1 表 歳入歳出予算

1 歳入

(単位：千円)

款	項	金額
1 市 税		7,378,117
	1 市民税	2,698,760
	2 固定資産税	3,957,064
	3 軽自動車税	223,491
	4 たばこ税	498,800
	5 特別土地保有税	1
	6 入湯税	1
2 地方譲与税		313,946
	1 地方揮発油譲与税	56,500
	2 自動車重量譲与税	174,400
	3 特別とん譲与税	12,500
	4 森林環境譲与税	70,546
3 利子割交付金		3,500
	1 利子割交付金	3,500
4 配当割交付金		14,600
	1 配当割交付金	14,600
5 株式等譲渡所得割交付金		19,100
	1 株式等譲渡所得割交付金	19,100
6 法人事業税交付金		125,400
	1 法人事業税交付金	125,400
7 地方消費税交付金		1,450,400
	1 地方消費税交付金	1,450,400
8 ゴルフ場利用税交付金		7,100
	1 ゴルフ場利用税交付金	7,100
9 環境性能割交付金		19,100
	1 環境性能割交付金	19,100
10 地方特例交付金		58,800
	1 地方特例交付金	58,800
11 地方交付税		6,612,530
	1 地方交付税	6,612,530
12 交通安全対策特別交付金		15,000

(一般会計)

(単位：千円)

款	項	金額
	1 交通安全対策特別交付金	15,000
13 分担金及び負担金		443,438
	1 分担金	502
	2 負担金	442,936
14 使用料及び手数料		104,646
	1 使用料	60,582
	2 手数料	44,064
15 国庫支出金		5,847,998
	1 国庫負担金	4,395,261
	2 国庫補助金	1,440,028
	3 委託金	12,709
16 県支出金		2,458,407
	1 県負担金	1,776,664
	2 県補助金	517,873
	3 委託金	163,869
	4 県貸付金	1
17 財産収入		69,210
	1 財産運用収入	47,215
	2 財産売払収入	21,995
18 寄附金		729,004
	1 寄附金	729,004
19 繰入金		1,693,708
	1 特別会計繰入金	94,960
	2 基金繰入金	1,598,748
20 繰越金		1
	1 繰越金	1
21 諸収入		714,123
	1 延滞金加算金及び過料	7,002
	2 市預金利子	10
	3 貸付金収入	454,355
	4 受託事業収入	1

(一般会計)

(単位：千円)

款	項	金額
	5 雑 入	252,755
22 市 債		1,811,872
	1 市 債	1,811,872
歳 入	合 計	29,890,000

(一般会計)

2 歳 出

(単位：千円)

款	項	金 額
1 議会費		208,611
	1 議会費	208,611
2 総務費		3,370,158
	1 総務管理費	2,706,452
	2 徴税費	334,541
	3 戸籍住民基本台帳費	183,110
	4 選挙費	90,286
	5 統計調査費	21,029
	6 監査委員費	34,740
3 民生費		12,339,613
	1 社会福祉費	5,754,166
	2 児童福祉費	5,166,359
	3 生活保護費	1,417,731
	4 災害救助費	1,357
4 衛生費		2,264,174
	1 保健衛生費	1,193,281
	2 清掃費	1,070,893
5 労働費		9,174
	1 労働諸費	9,174
6 農林水産業費		926,430
	1 農業費	610,370
	2 林業費	276,822
	3 水産業費	39,238
7 商工費		898,844
	1 商工費	898,844
8 土木費		3,313,222
	1 土木管理費	216,629
	2 道路橋りょう費	581,277
	3 河川費	5,835
	4 港湾費	232,286
	5 都市計画費	2,275,677

(一般会計)

(単位：千円)

款	項	金額
	6 住宅費	1,518
9 消防費		1,025,253
	1 消防費	1,025,253
10 教育費		1,883,891
	1 教育総務費	383,685
	2 小学校費	335,647
	3 中学校費	186,610
	4 幼稚園費	22,500
	5 社会教育費	433,666
	6 保健体育費	521,783
11 災害復旧費		49,151
	1 農林水産施設災害復旧費	29,150
	2 公共土木施設災害復旧費	20,000
	3 文教施設災害復旧費	1
12 公債費		3,519,670
	1 公債費	3,519,670
13 諸支出金		51,809
	1 普通財産取得費	51,809
14 予備費		30,000
	1 予備費	30,000
歳	出	合計
		29,890,000

(一般会計)

第 2 表

債務負担行為

(単位：千円)

事 項	期 間	限 度 額
業務量調査業務委託	令和5年度	7,000
総合体育館整備事業者選定等支援業務委託	令和5年度	4,000
強化システム及びネットワーク更新に係る維持管理委託並びにリース	令和5年度 から 令和9年度	750,000
学校給食費管理システム導入業務委託	令和5年度 から 令和9年度	5,680

地 方 債

(単位：千円)

起債の目的	限度額	起債の方法	利 率	償還の方法
防災施設整備事業資金	16,300	証書借入 または 証券発行	年 5.0% 以内 (ただし、利率見直し方式で借り入れる資金について、利率の見直しを行った後においては、当該見直し後の利率)	政府資金については、その融資条件により、銀行その他の資金については、その債権者との協定によるものとする。 ただし、市財政の都合により据置期間及び償還期限を短縮し、又は繰上償還もしくは低利に借換えることができる。
過疎地域振興基金造成事業資金	21,000			
公共施設老朽化対策事業資金	54,600			
社会福祉施設整備事業資金	57,600			
用排水路整備事業資金	1,500			
農村総合整備事業資金	16,300			
林道整備事業資金	16,500			
観光施設整備事業資金	31,300			
急傾斜地崩壊対策事業資金	22,500			
道路新設改良事業資金	145,000			
橋りょう整備事業資金	63,700			
港湾整備事業資金	190,300			
土地区画整理事業資金	575,900			
消防施設整備事業資金	73,000			
文化施設整備事業資金	6,400			
体育施設整備事業資金	16,900			
学校施設整備事業資金	17,200			
農地等災害復旧事業資金	15,200			
道路河川災害復旧事業資金	14,000			
臨時財政対策資金	456,672			
計	1,811,872			

令和4年度

日向市特別会計予算書

公営住宅事業特別会計

1. 2. 3. 4. 5. 6. 7. 8. 9.

令和4年度 日向市公営住宅事業特別会計予算

令和4年度日向市の公営住宅事業特別会計の予算は、次に定めるところによる。

(歳入歳出予算)

第1条 歳入歳出予算の総額は、歳入歳出それぞれ 382,000 千円と定める。

2 歳入歳出予算の款項の区分及び当該区分ごとの金額は、「第1表 歳入歳出予算」による。

(地方債)

第2条 地方自治法第230条第1項の規定により起こすことができる地方債の起債の目的、限度額、起債の方法、利率及び償還の方法は、「第2表 地方債」による。

(一時借入金)

第3条 地方自治法第235条の3第2項の規定による一時借入金の借入れの最高額は、100,000千円と定める。

令和4年 2月25日 提出

日向市長 十屋 幸平

第 1 表 歳入歳出予算

1 歳入

(単位：千円)

款	項	金額
1 使用料		229,446
	1 使用料	229,446
2 国庫支出金		56,319
	2 国庫補助金	56,319
3 県支出金		1
	1 県補助金	1
4 財産収入		1
	1 財産売却収入	1
5 繰入金		1
	1 繰入金	1
6 繰越金		1
	1 繰越金	1
7 諸収入		8,431
	1 延滞金加算金及び過料	1
	2 市預金利子	10
	3 雑入	8,420
8 市債		87,800
	1 市債	87,800
歳入	合計	382,000

(公営住宅事業特別会計)

2 歳 出

(単位：千円)

款	項	金 額
1 土木費		267,390
	1 住宅費	267,390
2 公債費		113,300
	1 公債費	113,300
3 予備費		1,310
	1 予備費	1,310
歳 出 合 計		382,000

(公営住宅事業特別会計)

第 2 表

地 方 債

(単位：千円)

起 債 の 目 的	限度額	起債の方法	利 率	償還の方法
公営住宅建設事業資金	87,800	証書借入 または 証券発行	年 5.0% 以内 (ただし、利率見直し方式で借り入れる資金について、利率の見直しを行った後においては、当該見直し後の利率)	政府資金については、その融資条件により、銀行その他の資金については、その債権者との協定によるものとする。 ただし、市財政の都合により据置期間及び償還期限を短縮し、又は繰上償還もしくは低利に借換えすることができる。

財光寺南土地区画整理事業特別会計

令和4年度 日向市財光寺南土地区画整理事業特別会計予算

令和4年度日向市の財光寺南土地区画整理事業特別会計の予算は、次に定めるところによる。

(歳入歳出予算)

第1条 歳入歳出予算の総額は、歳入歳出それぞれ 91,800 千円と定める。

2 歳入歳出予算の款項の区分及び当該区分ごとの金額は、「第1表 歳入歳出予算」による。

令和4年 2月25日 提出

日向市長 十屋 幸平

第 1 表 歳入歳出予算

1 歳入

(単位：千円)

款	項	金額
1 国庫支出金		1
	1 国庫負担金	1
2 県支出金		1
	1 県負担金	1
3 財産収入		91,792
	1 財産売却収入	91,792
4 繰入金		1
	1 繰入金	1
5 繰越金		1
	1 繰越金	1
6 諸収入		4
	1 延滞金加算金及び過料	1
	2 市預金利子	1
	3 貸付金収入	1
	4 雑入	1
歳入合計		91,800

(財光寺南土地区画整理事業特別会計)


2 歳 出

(単位：千円)

款	項	金 額
1 土木費		91,798
	1 都市計画費	91,798
2 公債費		2
	1 公債費	2
歳 出 合 計		91,800

(財光寺南土地地区画整理事業特別会計)

城山墓園事業特別会計



令和4年度 日向市城山墓園事業特別会計予算

令和4年度日向市の城山墓園事業特別会計の予算は、次に定めるところによる。

(歳入歳出予算)

第1条 歳入歳出予算の総額は、歳入歳出それぞれ 6,300 千円と定める。

2 歳入歳出予算の款項の区分及び当該区分ごとの金額は、「第1表 歳入歳出予算」による。

令和4年 2月25日 提出

日向市長 十屋 幸平

第 1 表 歳入歳出予算

1 歳入

(単位：千円)

款	項	金額
1 使用料及び手数料		4,950
	1 使用料	4,950
2 繰入金		1,347
	1 繰入金	1,347
3 繰越金		1
	1 繰越金	1
4 諸収入		2
	1 市預金利子	1
	2 雑入	1
歳入合計		6,300

(城山墓園事業特別会計)

2 歳 出

(単位：千円)

款	項	金 額
1 総務費		6,085
	1 墓園管理費	6,085
3 予備費		215
	1 予備費	215
歳 出 合 計		6,300

(城山墓園事業特別会計)

簡易給水施設特別会計

令和4年度 日向市簡易給水施設特別会計予算

令和4年度日向市の簡易給水施設特別会計の予算は、次に定めるところによる。

(歳入歳出予算)

第1条 歳入歳出予算の総額は、歳入歳出それぞれ 2,400 千円と定める。

2 歳入歳出予算の款項の区分及び当該区分ごとの金額は、「第1表 歳入歳出予算」による。

令和4年 2月25日 提出

日向市長 十屋 幸平

第 1 表 歳入歳出予算

1 歳入

(単位：千円)

款	項	金額
1 分担金及び負担金		1
	1 負担金	1
2 使用料及び手数料		353
	1 使用料	351
	2 手数料	2
3 繰入金		2,043
	1 繰入金	2,043
4 繰越金		1
	1 繰越金	1
5 諸収入		2
	1 市預金利子	1
	2 雑入	1
歳入合計		2,400

(簡易給水施設特別会計)

2 歳 出

(単位：千円)

款	項	金 額
1 総務費		2,285
	1 総務管理費	2,285
2 予備費		115
	1 予備費	115
歳 出 合 計		2,400

(簡易給水施設特別会計)

国民健康保険事業特別会計

令和4年度 日向市国民健康保険事業特別会計予算

令和4年度日向市の国民健康保険事業特別会計の予算は、次に定めるところによる。

(歳入歳出予算)

第1条 歳入歳出予算の総額は、歳入歳出それぞれ 7, 134, 000 千円と定める。

2 歳入歳出予算の款項の区分及び当該区分ごとの金額は、「第1表 歳入歳出予算」による。

(一時借入金)

第2条 地方自治法第235条の3第2項の規定による一時借入金の借入れの最高額は、500, 000千円と定める。

令和4年 2月25日 提出

日向市長 十屋 幸平

第 1 表 歳入歳出予算

1 歳入

(単位：千円)

款	項	金額
1 市 税		1,117,500
	1 国民健康保険税	1,117,500
2 一部負担金		4
	1 一部負担金	4
3 分担金及び負担金		2
	1 分 担 金	1
	2 負 担 金	1
4 使用料及び手数料		1,146
	1 使 用 料	2
	2 手 数 料	1,144
5 国庫支出金		1
	1 国庫補助金	1
6 県支出金		5,360,154
	1 県補助金	5,360,153
	2 財政安定化基金交付金	1
7 連合会支出金		1
	1 連合会補助金	1
8 財産収入		74
	1 財産運用収入	72
	2 財産売却収入	2
9 寄附金		1
	1 寄附金	1
10 繰入金		628,527
	1 一般会計繰入金	628,525
	2 基金繰入金	1
	3 直営診療施設勘定繰入金	1
11 繰越金		1
	1 繰越金	1
12 諸収入		26,588
	1 延滞金加算金及び過料	12,732
	2 市預金利子	1

(国民健康保険事業特別会計)

2 歳 出

(単位：千円)

款	項	金 額
1 総務費		142,826
	1 総務管理費	106,504
	2 徴税費	35,930
	3 運営協議会費	392
2 保険給付費		5,213,365
	1 療養諸費	4,437,218
	2 高額療養費	756,698
	3 移送費	100
	4 出産育児諸費	16,389
	5 葬祭諸費	2,460
	6 傷病手当金	500
3 国民健康保険事業費納付金		1,669,440
	1 医療給付費分	1,180,684
	2 後期高齢者支援金等分	352,663
	3 介護納付金分	136,093
4 共同事業拠出金		1
	1 共同事業拠出金	1
5 財政安定化基金拠出金		1
	1 財政安定化基金拠出金	1
6 保健事業費		84,111
	1 特定健康診査等事業費	39,873
	2 保健事業費	33,225
	3 特別総合保健事業費	11,013
7 積立金		71
	1 基金積立金	71
8 公債費		2
	1 公債費	1
	2 財政安定化基金償還金	1
9 諸支出金		19,085
	1 償還金還付加算金	5,212
	2 延滞金	1

(国民健康保険事業特別会計)

国民健康保険東郷診療所特別会計

令和4年度 日向市国民健康保険東郷診療所特別会計予算

令和4年度日向市の国民健康保険東郷診療所特別会計の予算は、次に定めるところによる。

(歳入歳出予算)

第1条 歳入歳出予算の総額は、歳入歳出それぞれ 280,000 千円と定める。

2 歳入歳出予算の款項の区分及び当該区分ごとの金額は、「第1表 歳入歳出予算」による。

(地方債)

第2条 地方自治法第230条第1項の規定により起こすことができる地方債の起債の目的、限度額、起債の方法、利率及び償還の方法は、「第2表 地方債」による。

(一時借入金)

第3条 地方自治法第235条の3第2項の規定による一時借入金の借入れの最高額は、50,000千円と定める。

令和4年 2月25日 提出

日向市長 十屋 幸平

第 1 表 歳入歳出予算

1 歳入

(単位：千円)

款	項	金額
1 診療収入		68,224
	2 外来収入	62,541
	3 その他の診療収入	5,683
3 使用料及び手数料		197
	1 使用料	1
	2 手数料	196
4 国庫支出金		1
	1 国庫補助金	1
8 繰入金		184,871
	1 他会計繰入金	171,000
	3 事業勘定繰入金	13,871
9 繰越金		1
	1 繰越金	1
10 諸収入		806
	1 預金利子	1
	3 雑入	805
11 市債		25,900
	1 市債	25,900
歳入合計		280,000

(国民健康保険東郷診療所特別会計)

2 歳 出

(単位：千円)

款	項	金 額
1 総務費		194,497
	1 施設管理費	194,497
2 医業費		43,108
	1 医業費	43,108
3 施設整備費		40,717
	1 施設整備費	40,717
5 公債費		3
	1 公債費	3
6 諸支出金		1
	2 繰出金	1
7 予備費		1,674
	1 予備費	1,674
歳 出 合 計		280,000

(国民健康保険東郷診療所特別会計)

第 2 表

地 方 債

(単位：千円)

起債の目的	限度額	起債の方法	利率	償還の方法
診療施設整備事業資金	25,900	証書借入 または 証券発行	年 5.0% 以内 (ただし、利率見直し方式で借り入れる資金について、利率の見直しを行った後においては、当該見直し後の利率)	政府資金については、その融資条件により、銀行その他の資金については、その債権者との協定によるものとする。 ただし、市財政の都合により据置期間及び償還期限を短縮し、又は繰上償還もしくは低利に借換えすることができる。

介護保険事業特別会計

(保険事業勘定)

1. 1. 1. 1. 1. 1. 1. 1. 1. 1.

2. 2. 2. 2. 2. 2. 2. 2. 2. 2.

令和4年度 日向市介護保険事業特別会計（保険事業勘定）予算

令和4年度日向市の介護保険事業特別会計（保険事業勘定）の予算は、次に定めるところによる。

（歳入歳出予算）

- 第1条 歳入歳出予算の総額は、歳入歳出それぞれ 5,585,000 千円と定める。
- 2 歳入歳出予算の款項の区分及び当該区分ごとの金額は、「第1表 歳入歳出予算」による。

（一時借入金）

- 第2条 地方自治法第235条の3第2項の規定による一時借入金の借入れの最高額は、220,000千円と定める。

令和4年 2月25日 提出

日向市長 十屋 幸平

第 1 表 歳入歳出予算

1 歳入

(単位：千円)

款	項	金額
1 保険料		1,066,969
	1 介護保険料	1,066,969
2 分担金及び負担金		2
	1 分担金	1
	2 負担金	1
3 手数料		328
	1 手数料	328
4 国庫支出金		1,362,088
	1 国庫負担金	930,139
	2 国庫補助金	431,949
5 支払基金交付金		1,447,228
	1 支払基金交付金	1,447,228
6 県支出金		784,769
	1 県負担金	758,817
	2 財政安定化基金支出金	2
	3 県補助金	25,950
7 財産収入		199
	1 財産運用収入	198
	2 財産売払収入	1
8 寄附金		1
	1 寄附金	1
9 繰入金		922,505
	1 一般会計繰入金	922,503
	2 基金繰入金	1
	3 特別会計繰入金	1
10 繰越金		1
	1 繰越金	1
11 諸収入		910
	1 延滞金加算金及び過料	3
	2 市預金利子	1
	3 貸付収入	1

(介護保険事業特別会計 (保険事業勘定))

(単位：千円)

款	項	金額
	4 雑入	905
歳入	合計	5,585,000

(介護保険事業特別会計 (保険事業勘定))

2 歳 出

(単位：千円)

款	項	金 額
1 総務費		140,783
	1 総務管理費	74,291
	2 徴収費	10,359
	3 介護認定審査会費	55,820
	4 趣旨普及費	300
	5 計画策定委員会費	13
2 保険給付費		5,200,076
	1 介護サービス等諸費	4,766,322
	2 介護予防サービス等諸費	125,841
	3 その他諸費	4,452
	4 高額介護サービス等費	125,176
	5 特別給付費	3,300
	6 特定入所者介護サービス等費	158,686
	7 高額医療合算介護サービス等費	16,299
3 財政安定化基金拠出金		2
	1 財政安定化基金拠出金	2
4 保健福祉事業費		7,831
	1 保健福祉事業費	7,831
5 地域支援事業費		189,241
	1 介護予防・生活支援サービス事業費	145,730
	2 一般介護予防事業費	8,790
	3 包括的支援事業・任意事業費	34,001
	4 その他諸費	720
6 基金積立金		1,473
	1 基金積立金	1,473
7 諸支出金		44,180
	1 償還金及び還付加算金	1,024
	2 延滞金	10
	3 繰出金	43,146
8 公債費		1

(介護保険事業特別会計 (保険事業勘定))

(単位：千円)

款	項	金額
	1 公債費	1
9 予備費		1,413
	1 予備費	1,413
歳	出	合 計
		5,585,000

(介護保険事業特別会計 (保険事業勘定))

日向入郷地域介護認定審査事業特別会計

令和4年度 日向入郷地域介護認定審査事業特別会計予算

令和4年度日向市の日向入郷地域介護認定審査事業特別会計の予算は、次に定めるところによる。

(歳入歳出予算)

第1条 歳入歳出予算の総額は、歳入歳出それぞれ 38,900 千円と定める。

2 歳入歳出予算の款項の区分及び当該区分ごとの金額は、「第1表 歳入歳出予算」による。

令和4年 2月25日 提出

日向市長 十屋 幸平

第 1 表 歳入歳出予算

1 歳入

(単位：千円)

款	項	金額
1 負担金		20,354
	1 負担金	20,354
2 繰入金		18,543
	1 特別会計繰入金	18,543
3 繰越金		1
	1 繰越金	1
4 諸収入		2
	1 市預金利子	1
	2 雑入	1
歳入合計		38,900

(日向入郷地域介護認定審査事業特別会計)


2 歳 出

(単位：千円)

款	項	金 額
1 総務費		38,800
	1 介護認定審査会費	38,800
2 諸支出金		1
	2 繰出金	1
4 予備費		99
	1 予備費	99
歳 出 合 計		38,900

(日向入郷地域介護認定審査事業特別会計)

後期高齡者医療事業特別会計



令和4年度 日向市後期高齢者医療事業特別会計予算

令和4年度日向市の後期高齢者医療事業特別会計の予算は、次に定めるところによる。

(歳入歳出予算)

第1条 歳入歳出予算の総額は、歳入歳出それぞれ 761,000 千円と定める。

2 歳入歳出予算の款項の区分及び当該区分ごとの金額は、「第1表 歳入歳出予算」による。

(一時借入金)

第2条 地方自治法第235条の3第2項の規定による一時借入金の借入れの最高額は、50,000千円と定める。

令和4年 2月25日 提出

日向市長 十屋 幸平

第 1 表 歳入歳出予算

1 歳入

(単位：千円)

款	項	金額
1 後期高齢者医療保険料		490,310
	1 後期高齢者医療保険料	490,310
2 使用料及び手数料		2
	1 手数料	2
3 繰入金		251,597
	1 一般会計繰入金	251,597
4 繰越金		1
	1 繰越金	1
5 諸収入		19,089
	1 延滞金、加算及び過料	2
	2 償還金及び還付加算金	611
	3 受託事業収入	18,471
	4 雑入	5
6 国庫支出金		1
	1 国庫補助金	1
歳入合計		761,000

(後期高齢者医療事業特別会計)

2 歳 出

(単位：千円)

款	項	金 額
1 総務費		32,248
	1 総務管理費	25,528
	2 徴収費	6,720
2 後期高齢者医療広域連合納付金		709,230
	1 後期高齢者医療広域連合納付金	709,230
3 保健事業費		18,471
	1 健康保持増進事業費	18,471
4 諸支出金		612
	1 償還金及び還付加算金	611
	2 繰出金	1
5 予備費		438
	1 予備費	438
6 公債費		1
	1 公債費	1
歳 出 合 計		761,000

(後期高齢者医療事業特別会計)

令和4年度

日向市 一般会計 特別会計 予算に関する説明書

一般会計予算比較構成比調

歳 入

(単位：千円・%)

款	本年度 当初予算額	構成比	前年度 当初予算額	構成比	対前年度 比較増減	対前年度比
1 市税	7,378,117	24.7	7,084,951	23.7	293,166	4.1
2 地方譲与税	313,946	1.0	284,713	1.0	29,233	10.3
3 利子割交付金	3,500	0.0	3,800	0.0	△ 300	△ 7.9
4 配当割交付金	14,600	0.0	12,400	0.1	2,200	17.7
5 株式等譲渡所得割交付金	19,100	0.1	16,700	0.1	2,400	14.4
6 法人事業税交付金	125,400	0.4	42,000	0.1	83,400	皆増
7 地方消費税交付金	1,450,400	4.9	1,320,000	4.4	130,400	9.9
8 ゴルフ場利用税交付金	7,100	0.0	8,500	0.0	△ 1,400	△ 16.5
9 環境性能割交付金	19,100	0.1	6,100	0.0	13,000	皆増
10 地方特例交付金	58,800	0.2	113,000	0.4	△ 54,200	△ 48.0
11 地方交付税	6,612,530	22.1	6,492,215	21.7	120,315	1.9
12 交通安全対策特別交付金	15,000	0.0	16,000	0.1	△ 1,000	△ 6.3
13 分担金及び負担金	443,438	1.5	464,166	1.6	△ 20,728	△ 4.5
14 使用料及び手数料	104,646	0.4	106,741	0.4	△ 2,095	△ 2.0
15 国庫支出金	5,847,998	19.6	5,918,023	19.8	△ 70,025	△ 1.2
16 県支出金	2,458,407	8.2	2,459,272	8.2	△ 865	0.0
17 財産収入	69,210	0.2	66,973	0.2	2,237	3.3
18 寄附金	729,004	2.4	634,003	2.1	95,001	15.0
19 繰入金	1,693,708	5.7	1,435,454	4.8	258,254	18.0
20 繰越金	1	0.0	1	0.0	0	0.0
21 諸収入	714,123	2.4	691,657	2.3	22,466	3.2
22 市債	1,811,872	6.1	2,693,331	9.0	△ 881,459	△ 32.7
歳入合計	29,890,000	100.0	29,870,000	100.0	20,000	0.1

一般会計予算比較構成比調

歳 出

(単位：千円・%)

款	本年度 当初予算額	構成比	前年度 当初予算額	構成比	対前年度 比較増減	対前年度比
1 議会費	208,611	0.7	209,296	0.7	△ 685	△ 0.3
2 総務費	3,370,158	11.3	3,013,952	10.1	356,206	11.8
3 民生費	12,339,613	41.3	12,036,444	40.3	303,169	2.5
4 衛生費	2,264,174	7.6	2,325,360	7.8	△ 61,186	△ 2.6
5 労働費	9,174	0.0	11,580	0.0	△ 2,406	△ 20.8
6 農林水産業費	926,430	3.1	1,012,130	3.4	△ 85,700	△ 8.5
7 商工費	898,844	3.0	890,403	3.0	8,441	0.9
8 土木費	3,313,222	11.1	3,105,706	10.4	207,516	6.7
9 消防費	1,025,253	3.4	958,576	3.2	66,677	7.0
10 教育費	1,883,891	6.3	2,704,915	9.1	△ 821,024	△ 30.4
11 災害復旧費	49,151	0.1	49,151	0.2	0	0.0
12 公債費	3,519,670	11.8	3,522,486	11.8	△ 2,816	△ 0.1
13 諸支出金	51,809	0.2	1	0.0	51,808	皆増
14 予備費	30,000	0.1	30,000	0.1	0	0.0
歳 出 合 計	29,890,000	100.0	29,870,000	100.0	20,000	0.1

一般会計歳入歳出予算集計表

歳 入

(単位：千円)

款	当初予算額	月 日	月 日	月 日	月 日	月 日
1 市税	7,378,117					
2 地方譲与税	313,946					
3 利子割交付金	3,500					
4 配当割交付金	14,600					
5 株式等譲渡所得割交付金	19,100					
6 法人事業税交付金	125,400					
7 地方消費税交付金	1,450,400					
8 ゴルフ場利用税交付金	7,100					
9 環境性能割交付金	19,100					
10 地方特例交付金	58,800					
11 地方交付税	6,612,530					
12 交通安全対策特別交付金	15,000					
13 分担金及び負担金	443,438					
14 使用料及び手数料	104,646					
15 国庫支出金	5,847,998					
16 県支出金	2,458,407					
17 財産収入	69,210					
18 寄附金	729,004					
19 繰入金	1,693,708					
20 繰越金	1					
21 諸収入	714,123					
22 市債	1,811,872					
歳 入 合 計	29,890,000					

一般会計歳入歳出予算集計表

歳 出

(単位：千円)

款	当初予算額	月 日	月 日	月 日	月 日	月 日
1 議会費	208,611					
2 総務費	3,370,158					
3 民生費	12,339,613					
4 衛生費	2,264,174					
5 労働費	9,174					
6 農林水産業費	926,430					
7 商工費	898,844					
8 土木費	3,313,222					
9 消防費	1,025,253					
10 教育費	1,883,891					
11 災害復旧費	49,151					
12 公債費	3,519,670					
13 諸支出金	51,809					
14 予備費	30,000					
歳 出 合 計	29,890,000					

公営住宅事業特別会計予算比較構成比調

(単位：千円・%)

歳 入	(単位：千円・%)					
款	本年度 当初予算額	構成比	前年度 当初予算額	構成比	対前年度 比較増減	対前年度比
1 使用料	229,446	60.1	241,474	70.2	△ 12,028	△ 5.0
2 国庫支出金	56,319	14.7	43,899	12.8	12,420	28.3
3 県支出金	1	0.0	1	0.0	0	0.0
4 財産収入	1	0.0	1	0.0	0	0.0
5 繰入金	1	0.0	1	0.0	0	0.0
6 繰越金	1	0.0	1	0.0	0	0.0
7 諸収入	8,431	2.2	8,923	2.6	△ 492	△ 5.5
8 市債	87,800	23.0	49,700	14.4	38,100	76.7
歳 入 合 計	382,000	100.0	344,000	100.0	38,000	11.0

(単位：千円・%)

歳 出	(単位：千円・%)					
款	本年度 当初予算額	構成比	前年度 当初予算額	構成比	対前年度 比較増減	対前年度比
1 土木費	267,390	70.0	224,659	65.3	42,731	19.0
2 公債費	113,300	29.7	117,956	34.3	△ 4,656	△ 3.9
3 予備費	1,310	0.3	1,385	0.4	△ 75	△ 5.4
歳 出 合 計	382,000	100.0	344,000	100.0	38,000	11.0

公営住宅事業特別会計歳入歳出予算集計表

歳 入 (単位：千円)

款	当初予算額	月 日	月 日	月 日	月 日	月 日
1 使用料	229,446					
2 国庫支出金	56,319					
3 県支出金	1					
4 財産収入	1					
5 繰入金	1					
6 繰越金	1					
7 諸収入	8,431					
8 市債	87,800					
歳 入 合 計	382,000					

歳 出 (単位：千円)

款	当初予算額	月 日	月 日	月 日	月 日	月 日
1 土木費	267,390					
2 公債費	113,300					
3 予備費	1,310					
歳 出 合 計	382,000					

財光寺南土地区画整理事業特別会計予算比較構成比調

歳 入

(単位：千円・%)

款	本年度 当初予算額	構成比	前年度 当初予算額	構成比	対前年度 比較増減	対前年度比
1 国庫支出金	1	0.0	1	0.0	0	0.0
2 県支出金	1	0.0	1	0.0	0	0.0
3 財産収入	91,792	100.0	29,992	100.0	61,800	皆増
4 繰入金	1	0.0	1	0.0	0	0.0
5 繰越金	1	0.0	1	0.0	0	0.0
6 諸収入	4	0.0	4	0.0	0	0.0
歳入合計	91,800	100.0	30,000	100.0	61,800	皆増

歳 出

(単位：千円・%)

款	本年度 当初予算額	構成比	前年度 当初予算額	構成比	対前年度 比較増減	対前年度比
1 土木費	91,798	100.0	29,998	100.0	61,800	皆増
2 公債費	2	0.0	2	0.0	0	0.0
歳出合計	91,800	100.0	30,000	100.0	61,800	皆増

財光寺南土地区画整理事業特別会計歳入歳出予算集計表

(単位：千円)

歳 入	当初予算額	月 日	月 日	月 日	月 日	月 日
1 国庫支出金	1					
2 県支出金	1					
3 財産収入	91,792					
4 繰入金	1					
5 繰越金	1					
6 諸収入	4					
歳 入 合 計	91,800					

(単位：千円)

歳 出	当初予算額	月 日	月 日	月 日	月 日	月 日
1 土木費	91,798					
2 公債費	2					
歳 出 合 計	91,800					

城山墓園事業特別会計予算比較構成比調

(単位：千円・%)

歳入						
款	本年度 当初予算額	構成比	前年度 当初予算額	構成比	対前年度 比較増減	対前年度比
1 使用料及び手数料	4,950	78.6	4,950	78.6	0	0.0
2 繰入金	1,347	21.4	1,347	21.4	0	0.0
3 繰越金	1	0.0	1	0.0	0	0.0
4 諸収入	2	0.0	2	0.0	0	0.0
歳入合計	6,300	100.0	6,300	100.0	0	0.0

(単位：千円・%)

歳出						
款	本年度 当初予算額	構成比	前年度 当初予算額	構成比	対前年度 比較増減	対前年度比
1 総務費	6,085	96.6	6,025	95.6	60	1.0
3 予備費	215	3.4	275	4.4	△ 60	△ 21.8
歳出合計	6,300	100.0	6,300	100.0	0	0.0

城山墓園事業特別会計歳入歳出予算集計表

(単位：千円)

歳 入						
款	当初予算額	月 日	月 日	月 日	月 日	月 日
1 使用料及び手数料	4,950					
2 繰入金	1,347					
3 繰越金	1					
4 諸収入	2					
歳 入 合 計	6,300					

(単位：千円)

歳 出						
款	当初予算額	月 日	月 日	月 日	月 日	月 日
1 総務費	6,085					
3 予備費	215					
歳 出 合 計	6,300					

簡易給水施設特別会計予算比較構成比調

歳 入

(単位：千円・%)

款	本年度 当初予算額	構成比	前年度 当初予算額	構成比	対前年度 比較増減	対前年度比
1 分担金及び負担金	1	0.0	1	0.0	0	0.0
2 使用料及び手数料	353	14.7	372	14.3	△ 19	△ 5.1
3 繰入金	2,043	85.2	2,224	85.6	△ 181	△ 8.1
4 繰越金	1	0.0	1	0.0	0	0.0
5 諸収入	2	0.1	2	0.1	0	0.0
歳 入 合 計	2,400	100.0	2,600	100.0	△ 200	△ 7.7

歳 出

(単位：千円・%)

款	本年度 当初予算額	構成比	前年度 当初予算額	構成比	対前年度 比較増減	対前年度比
1 総務費	2,285	95.2	2,459	94.6	△ 174	△ 7.1
2 予備費	115	4.8	141	5.4	△ 26	△ 18.4
歳 出 合 計	2,400	100.0	2,600	100.0	△ 200	△ 7.7

簡易給水施設特別会計歳入歳出予算集計表

(単位：千円)

歳 入						
款	当初予算額	月 日	月 日	月 日	月 日	月 日
1 分担金及び負担金	1					
2 使用料及び手数料	353					
3 繰入金	2,043					
4 繰越金	1					
5 諸収入	2					
歳 入 合 計	2,400					

(単位：千円)

歳 出						
款	当初予算額	月 日	月 日	月 日	月 日	月 日
1 総務費	2,285					
2 予備費	115					
歳 出 合 計	2,400					

国民健康保険事業特別会計予算比較構成比調

歳 入

(単位：千円・%)

款	本年度 当初予算額	構成比	前年度 当初予算額	構成比	対前年度 比較増減	対前年度比
1 市税	1,117,500	15.7	1,132,899	16.5	△ 15,399	△ 1.4
2 一部負担金	4	0.0	4	0.0	0	0.0
3 分担金及び負担金	2	0.0	2	0.0	0	0.0
4 使用料及び手数料	1,146	0.0	1,231	0.0	△ 85	△ 6.9
5 国庫支出金	1	0.0	1	0.0	0	0.0
6 県支出金	5,360,154	75.1	5,109,293	74.5	250,861	4.9
7 連合会支出金	1	0.0	1	0.0	0	0.0
8 財産収入	74	0.0	113	0.0	△ 39	△ 34.5
9 寄附金	1	0.0	1	0.0	0	0.0
10 繰入金	628,527	8.8	600,368	8.7	28,159	4.7
11 繰越金	1	0.0	1	0.0	0	0.0
12 諸収入	26,588	0.4	19,085	0.3	7,503	39.3
13 市債	1	0.0	1	0.0	0	0.0
歳入合計	7,134,000	100.0	6,863,000	100.0	271,000	3.9

歳 出

(単位：千円・%)

款	本年度 当初予算額	構成比	前年度 当初予算額	構成比	対前年度 比較増減	対前年度比
1 総務費	142,826	2.0	136,721	2.0	6,105	4.5
2 保険給付費	5,213,365	73.1	4,928,956	71.8	284,409	5.8
3 国民健康保険事業費納付金	1,669,440	23.4	1,700,610	24.8	△ 31,170	△ 1.8
4 共同事業拠出金	1	0.0	1	0.0	0	0.0
5 財政安定化基金拠出金	1	0.0	1	0.0	0	0.0
6 保健事業費	84,111	1.2	85,859	1.2	△ 1,748	△ 2.0
7 積立金	71	0.0	110	0.0	△ 39	△ 35.5
8 公債費	2	0.0	2	0.0	0	0.0
9 諸支出金	19,085	0.2	5,224	0.1	13,861	皆増
10 予備費	5,098	0.1	5,516	0.1	△ 418	△ 7.6
歳出合計	7,134,000	100.0	6,863,000	100.0	271,000	3.9

国民健康保険事業特別会計歳入歳出予算集計表

(単位：千円)

歳 入	当初予算額	月 日	月 日	月 日	月 日	月 日
1 市税	1,117,500					
2 一部負担金	4					
3 分担金及び負担金	2					
4 使用料及び手数料	1,146					
5 国庫支出金	1					
6 県支出金	5,360,154					
7 連合会支出金	1					
8 財産収入	74					
9 寄附金	1					
10 繰入金	628,527					
11 繰越金	1					
12 諸収入	26,588					
13 市債	1					
歳 入 合 計	7,134,000					

(単位：千円)

歳 出	当初予算額	月 日	月 日	月 日	月 日	月 日
1 総務費	142,826					
2 保険給付費	5,213,365					
3 国民健康保険事業費納付金	1,669,440					
4 共同事業拠出金	1					
5 財政安定化基金拠出金	1					
6 保健事業費	84,111					
7 積立金	71					
8 公債費	2					
9 諸支出金	19,085					
10 予備費	5,098					
歳 出 合 計	7,134,000					

国民健康保険東郷診療所特別会計予算比較構成比調

歳 入

(単位：千円・%)

款	本年度 当初予算額	構成比	前年度 当初予算額	構成比	対前年度 比較増減	対前年度比
1 診療収入	68,224	24.4	75,063	31.1	△ 6,839	△ 9.1
3 使用料及び手数料	197	0.1	529	0.2	△ 332	△ 62.8
4 国庫支出金	1	0.0	1	0.0	0	0.0
8 繰入金	184,871	66.0	164,501	68.3	20,370	12.4
9 繰越金	1	0.0	1	0.0	0	0.0
10 諸収入	806	0.3	904	0.4	△ 98	△ 10.8
11 市債	25,900	9.2	1	0.0	25,899	皆増
歳 入 合 計	280,000	100.0	241,000	100.0	39,000	16.2

歳 出

(単位：千円・%)

款	本年度 当初予算額	構成比	前年度 当初予算額	構成比	対前年度 比較増減	対前年度比
1 総務費	194,497	69.5	193,103	80.1	1,394	0.7
2 医業費	43,108	15.4	41,881	17.4	1,227	2.9
3 施設整備費	40,717	14.5	5,000	2.1	35,717	皆増
5 公債費	3	0.0	3	0.0	0	0.0
6 諸支出金	1	0.0	1	0.0	0	0.0
7 予備費	1,674	0.6	1,012	0.4	662	65.4
歳 出 合 計	280,000	100.0	241,000	100.0	39,000	16.2

国民健康保険東郷診療所特別会計歳入歳出予算集計表

(単位：千円)

歳 入	当初予算額	月 日	月 日	月 日	月 日	月 日
1 診療収入	68,224					
3 使用料及び手数料	197					
4 国庫支出金	1					
8 繰入金	184,871					
9 繰越金	1					
10 諸収入	806					
11 市債	25,900					
歳 入 合 計	280,000					

(単位：千円)

歳 出	当初予算額	月 日	月 日	月 日	月 日	月 日
1 総務費	194,497					
2 医業費	43,108					
3 施設整備費	40,717					
5 公債費	3					
6 諸支出金	1					
7 予備費	1,674					
歳 出 合 計	280,000					

介護保険事業特別会計(保険事業勘定)予算比較構成比調

歳 入

(単位：千円・%)

款	本年度 当初予算額	構成比	前年度 当初予算額	構成比	対前年度 比較増減	対前年度比
1 保険料	1,066,969	19.1	1,067,040	18.9	△ 71	0.0
2 分担金及び負担金	2	0.0	2	0.0	0	0.0
3 手数料	328	0.0	321	0.0	7	2.2
4 国庫支出金	1,362,088	24.4	1,412,384	25.0	△ 50,296	△ 3.6
5 支払基金交付金	1,447,228	25.9	1,417,449	25.1	29,779	2.1
6 県支出金	784,769	14.1	804,606	14.3	△ 19,837	△ 2.5
7 財産収入	199	0.0	160	0.0	39	24.4
8 寄附金	1	0.0	1	0.0	0	0.0
9 繰入金	922,505	16.5	944,025	16.7	△ 21,520	△ 2.3
10 繰越金	1	0.0	1	0.0	0	0.0
11 諸収入	910	0.0	11	0.0	899	皆増
歳入合計	5,585,000	100.0	5,646,000	100.0	△ 61,000	△ 1.1

歳 出

(単位：千円・%)

款	本年度 当初予算額	構成比	前年度 当初予算額	構成比	対前年度 比較増減	対前年度比
1 総務費	140,783	2.5	140,423	2.5	360	0.3
2 保険給付費	5,200,076	93.1	5,097,068	90.3	103,008	2.0
3 財政安定化基金拠出金	2	0.0	2	0.0	0	0.0
4 保健福祉事業費	7,831	0.2	2,501	0.0	5,330	皆増
5 地域支援事業費	189,241	3.4	372,632	6.6	△ 183,391	△ 49.2
6 基金積立金	1,473	0.0	21,103	0.4	△ 19,630	△ 93.0
7 諸支出金	44,180	0.8	10,799	0.2	33,381	皆増
8 公債費	1	0.0	1	0.0	0	0.0
9 予備費	1,413	0.0	1,471	0.0	△ 58	△ 3.9
歳出合計	5,585,000	100.0	5,646,000	100.0	△ 61,000	△ 1.1

介護保険事業特別会計(保険事業勘定)歳入歳出予算集計表

(単位：千円)

歳 入	当初予算額	月 日	月 日	月 日	月 日	月 日
1 保険料	1,066,969					
2 分担金及び負担金	2					
3 手数料	328					
4 国庫支出金	1,362,088					
5 支払基金交付金	1,447,228					
6 県支出金	784,769					
7 財産収入	199					
8 寄附金	1					
9 繰入金	922,505					
10 繰越金	1					
11 諸収入	910					
歳 入 合 計	5,585,000					

(単位：千円)

歳 出	当初予算額	月 日	月 日	月 日	月 日	月 日
1 総務費	140,783					
2 保険給付費	5,200,076					
3 財政安定化基金拠出金	2					
4 保健福祉事業費	7,831					
5 地域支援事業費	189,241					
6 基金積立金	1,473					
7 諸支出金	44,180					
8 公債費	1					
9 予備費	1,413					
歳 出 合 計	5,585,000					

日向入郷地域介護認定審査事業特別会計予算比較構成比調

(単位：千円・%)

歳 入						
款	本年度 当初予算額	構成比	前年度 当初予算額	構成比	対前年度 比較増減	対前年度比
1 負担金	20,354	52.3	20,669	52.6	△ 315	△ 1.5
2 繰入金	18,543	47.7	18,628	47.4	△ 85	△ 0.5
3 繰越金	1	0.0	1	0.0	0	0.0
4 諸収入	2	0.0	2	0.0	0	0.0
歳 入 合 計	38,900	100.0	39,300	100.0	△ 400	△ 1.0

(単位：千円・%)

歳 出						
款	本年度 当初予算額	構成比	前年度 当初予算額	構成比	対前年度 比較増減	対前年度比
1 総務費	38,800	99.7	39,200	99.7	△ 400	△ 1.0
2 諸支出金	1	0.0	1	0.0	0	0.0
4 予備費	99	0.3	99	0.3	0	0.0
歳 出 合 計	38,900	100.0	39,300	100.0	△ 400	△ 1.0

日向入郷地域介護認定審査事業特別会計歳入歳出予算集計表

(単位：千円)

歳 入	当初予算額	月 日	月 日	月 日	月 日	月 日
1 負担金	20,354					
2 繰入金	18,543					
3 繰越金	1					
4 諸収入	2					
歳 入 合 計	38,900					

(単位：千円)

歳 出	当初予算額	月 日	月 日	月 日	月 日	月 日
1 総務費	38,800					
2 諸支出金	1					
4 予備費	99					
歳 出 合 計	38,900					

後期高齢者医療事業特別会計予算比較構成比調

歳 入

(単位：千円・%)

款	本年度 当初予算額	構成比	前年度 当初予算額	構成比	対前年度 比較増減	対前年度比
1 後期高齢者医療保険料	490,310	64.4	528,635	64.6	△ 38,325	△ 7.2
2 使用料及び手数料	2	0.0	2	0.0	0	0.0
3 繰入金	251,597	33.1	271,072	33.1	△ 19,475	△ 7.2
4 繰越金	1	0.0	1	0.0	0	0.0
5 諸収入	19,089	2.5	18,289	2.3	800	4.4
6 国庫支出金	1	0.0	1	0.0	0	0.0
歳 入 合 計	761,000	100.0	818,000	100.0	△ 57,000	△ 7.0

歳 出

(単位：千円・%)

款	本年度 当初予算額	構成比	前年度 当初予算額	構成比	対前年度 比較増減	対前年度比
1 総務費	32,248	4.2	34,493	4.2	△ 2,245	△ 6.5
2 後期高齢者医療広域 連合納付金	709,230	93.2	764,317	93.5	△ 55,087	△ 7.2
3 保健事業費	18,471	2.4	17,533	2.1	938	5.3
4 諸支出金	612	0.1	751	0.1	△ 139	△ 18.5
5 予備費	438	0.1	905	0.1	△ 467	△ 51.6
6 公債費	1	0.0	1	0.0	0	0.0
歳 出 合 計	761,000	100.0	818,000	100.0	△ 57,000	△ 7.0

後期高齢者医療事業特別会計歳入歳出予算集計表

(単位：千円)

歳 入	当初予算額	月 日	月 日	月 日	月 日	月 日
1 後期高齢者医療保険料	490,310					
2 使用料及び手数料	2					
3 繰入金	251,597					
4 繰越金	1					
5 諸収入	19,089					
6 国庫支出金	1					
歳 入 合 計	761,000					

(単位：千円)

歳 出	当初予算額	月 日	月 日	月 日	月 日	月 日
1 総務費	32,248					
2 後期高齢者医療広域 連合納付金	709,230					
3 保健事業費	18,471					
4 諸支出金	612					
5 予備費	438					
6 公債費	1					
歳 出 合 計	761,000					

歲入歲出予算事項別明細書

一 般 会 計



歳入歳出予算事項別明細書

1 総括

(歳入)

(単位：千円)

款	本年度予算額	前年度予算額	比 較
1 市 税	7,378,117	7,084,951	293,166
2 地方譲与税	313,946	284,713	29,233
3 利子割交付金	3,500	3,800	△300
4 配当割交付金	14,600	12,400	2,200
5 株式等譲渡所得割交付金	19,100	16,700	2,400
6 法人事業税交付金	125,400	42,000	83,400
7 地方消費税交付金	1,450,400	1,320,000	130,400
8 ゴルフ場利用税交付金	7,100	8,500	△1,400
9 環境性能割交付金	19,100	6,100	13,000
10 地方特例交付金	58,800	113,000	△54,200
11 地方交付税	6,612,530	6,492,215	120,315
12 交通安全対策特別交付金	15,000	16,000	△1,000
13 分担金及び負担金	443,438	464,166	△20,728
14 使用料及び手数料	104,646	106,741	△2,095
15 国庫支出金	5,847,998	5,918,023	△70,025
16 県支出金	2,458,407	2,459,272	△865
17 財産収入	69,210	66,973	2,237
18 寄附金	729,004	634,003	95,001
19 繰入金	1,693,708	1,435,454	258,254
20 繰越金	1	1	0
21 諸収入	714,123	691,657	22,466
22 市 債	1,811,872	2,693,331	△881,459
歳 入 合 計	29,890,000	29,870,000	20,000

(一般会計)

(歳出)

款	本年度予算額	前年度予算額	比較
1 議会費	208,611	209,296	△685
2 総務費	3,370,158	3,013,952	356,206
3 民生費	12,339,613	12,036,444	303,169
4 衛生費	2,264,174	2,325,360	△61,186
5 労働費	9,174	11,580	△2,406
6 農林水産業費	926,430	1,012,130	△85,700
7 商工費	898,844	890,403	8,441
8 土木費	3,313,222	3,105,706	207,516
9 消防費	1,025,253	958,576	66,677
10 教育費	1,883,891	2,704,915	△821,024
11 災害復旧費	49,151	49,151	0
12 公債費	3,519,670	3,522,486	△2,816
13 諸支出金	51,809	1	51,808
14 予備費	30,000	30,000	0
歳出合計	29,890,000	29,870,000	20,000

(一般会計)

(単位：千円)

本 年 度 予 算 額 の 財 源 内 訳				
特 定 財 源				一 般 財 源
国庫支出金	県支出金	地 方 債	そ の 他	
			37	208,574
87,798	167,899	89,700	276,148	2,748,613
4,710,469	2,044,149	51,600	298,997	5,234,398
199,466	12,623	6,000	180,516	1,865,569
			8,500	674
2,000	161,068	34,300	75,252	653,810
20,104	4,473	31,300	426,541	416,426
814,200	42,236	999,600	236,628	1,220,558
	6,280	73,000	252,716	693,257
7,961	12,279	40,500	236,892	1,586,259
6,000	7,400	29,200	1	6,550
			52,627	3,467,043
				51,809
				30,000
5,847,998	2,458,407	1,355,200	2,044,855	18,183,540

歳 入

(款) 1 市 税
(項) 1 市民税

目	本 年 度	前 年 度	比 較
1 個 人	2,178,372	2,178,775	△403
(税務課)	2,178,372	2,178,775	△403
2 法 人	520,388	386,217	134,171
(税務課)	520,388	386,217	134,171
計	2,698,760	2,564,992	133,768

(款) 1 市 税
(項) 2 固定資産税

1 固定資産税	3,925,958	3,795,886	130,072
(税務課)	3,925,958	3,795,886	130,072
2 国有資産等所在市町村交付金及び納付金	31,106	34,048	△2,942

(単位：千円)

節		説明	明
区分	金額		
1 現年課税分	2,160,779	1 個人均等割[普通徴収] [調定見込額×収納率=収入見込額] 14,948,000円×0.9629=14,393,000円 2 個人均等割[特別徴収] [調定見込額×収納率=収入見込額] 80,912,000円×0.9989=80,822,000円 3 個人所得割[普通徴収] [調定見込額×収納率=収入見込額] 387,725,000円×0.9629=373,340,000円 4 個人所得割[退職分離] [調定見込額×収納率=収入見込額] 13,304,000円×1.0000=13,304,000円 5 個人所得割[特別徴収] [調定見込額×収納率=収入見込額] 1,680,769,000円×0.9989=1,678,920,000円	14,393 80,822 373,340 13,304 1,678,920
2 滞納繰越分	17,593	1 滞納繰越分(普通徴収) 2 滞納繰越分(特別徴収)	14,586 3,007
1 現年課税分	519,632	1 法人均等割 [調定見込額×収納率=収入見込額] 203,797,000円×0.9902=201,799,000円 2 法人税割 [調定見込額×収納率=収入見込額] 317,929,000円×0.9997=317,833,000円	201,799 317,833
2 滞納繰越分	756	1 滞納繰越分	756

1 現年課税分	3,887,575	1 土地 [調定見込額×収納率=収入見込額] 1,171,248,000円×0.98=1,147,823,000円 2 家屋 [調定見込額×収納率=収入見込額] 1,660,819,000円×0.98=1,627,602,000円 3 償却資産 [調定見込額×収納率=収入見込額] 1,134,847,000円×0.98=1,112,150,000円	1,147,823 1,627,602 1,112,150
2 滞納繰越分	38,383	1 滞納繰越分	38,383

(款) 1 市 税
(項) 2 固定資産税

目	本 年 度	前 年 度	比 較
(税 務 課)	31,106	34,048	△2,942
計	3,957,064	3,829,934	127,130

(款) 1 市 税
(項) 3 軽自動車税

1 環境性能割	13,700	5,000	8,700
(税 務 課)	13,700	5,000	8,700
2 種別割	209,791	206,023	3,768
(税 務 課)	209,791	206,023	3,768
計	223,491	211,023	12,468

(款) 1 市 税
(項) 4 たばこ税

1 たばこ税	498,800	479,000	19,800
(税 務 課)	498,800	479,000	19,800
計	498,800	479,000	19,800

(款) 1 市 税
(項) 5 特別土地保有税

1 特別土地保有税	1	1	0
(税 務 課)	1	1	0
計	1	1	0

(単位：千円)

節		説	明
区 分	金 額		
1 国有資産等 所在市町村 交付金	31,106	1 国有資産等所在市町村交付金	31,106

1 環境性能割	13,700	1 環境性能割	13,700
1 現年課税分	206,895	1 原動機付自転車 [調定見込額×収納率=収入見込額] 4,307,000円×0.97=4,177,000円	4,177
		2 軽自及び小型特殊 [調定見込額×収納率=収入見込額] 204,118,000円×0.97=197,994,000円	197,994
		3 二輪の小型自動車 [調定見込額×収納率=収入見込額] 4,871,000円×0.97=4,724,000円	4,724
2 滞納繰越分	2,896	1 滞納繰越分	2,896

1 現年課税分	498,800	1 たばこ税	498,800

1 現年課税分	1	1 保有分	1

(款) 1 市 税
(項) 6 入湯税

目	本 年 度	前 年 度	比 較
1 入湯税	1	1	0
(税務課)	1	1	0
計	1	1	0

(款) 2 地方譲与税
(項) 1 地方揮発油譲与税

1 地方揮発油譲与税	56,500	54,500	2,000
(税務課)	56,500	54,500	2,000
計	56,500	54,500	2,000

(款) 2 地方譲与税
(項) 2 自動車重量譲与税

1 自動車重量譲与税	174,400	164,000	10,400
(税務課)	174,400	164,000	10,400
計	174,400	164,000	10,400

(款) 2 地方譲与税
(項) 3 特別とん譲与税

1 特別とん譲与税	12,500	11,700	800
(税務課)	12,500	11,700	800
計	12,500	11,700	800

(単位：千円)

節		説明
区分	金額	
1 現年課税分	1	1 入湯税 1

1 地方揮発油譲与税	56,500	1 地方揮発油譲与税 56,500 地方揮発油譲与税[国税]の収入額の42/100に相当する額を、市町村の区域内の道路の延長及び面積にそれぞれ二分の一ずつ按分して譲与
------------	--------	--

1 自動車重量譲与税	174,400	1 自動車重量譲与税 174,400 自動車重量税[国税]の収入額の348/1000(当分の間407/1000)を市町村に譲与 譲与税の1/2を市町村道の延長で按分し、他の1/2を市町村道の面積で按分
------------	---------	--

1 特別とん譲与税	12,500	1 特別とん譲与税 12,500 特別とん税[国税]の収入相当額を徴収地の開港所在市町村に譲与 船舶の純とん数1トン当たり 特別とん税 入港ごと20円 1年分一時納付60円
-----------	--------	---

(款) 2 地方譲与税
(項) 4 森林環境譲与税

目	本年度	前年度	比較
1 森林環境譲与税	70,546	54,513	16,033
(林業水産課)	70,546	54,513	16,033
計	70,546	54,513	16,033

(款) 3 利子割交付金
(項) 1 利子割交付金

1 利子割交付金	3,500	3,800	△300
(税務課)	3,500	3,800	△300
計	3,500	3,800	△300

(款) 4 配当割交付金
(項) 1 配当割交付金

1 配当割交付金	14,600	12,400	2,200
(税務課)	14,600	12,400	2,200
計	14,600	12,400	2,200

(款) 5 株式等譲渡所得割交付金
(項) 1 株式等譲渡所得割交付金

1 株式等譲渡所得割交付金	19,100	16,700	2,400
(税務課)	19,100	16,700	2,400
計	19,100	16,700	2,400

(単位：千円)

節		説明
区分	金額	
1 森林環境譲与税	70,546	1 森林環境譲与税 森林環境税[国税]の収入額相当額を私有林人工林面積、林業従事者数、人口で按分し自治体に譲与 70,546

1 利子割交付金	3,500	1 利子割交付金 県が利子割額の99%のうち3/5に相当する額を市町村ごとの個人県民税額に按分して交付 3,500
----------	-------	--

1 配当割交付金	14,600	1 配当割交付金 県税配当割額の99%の3/5に相当する額を市町村ごとの個人県民税額に按分して交付 14,600
----------	--------	---

1 株式等譲渡所得割交付金	19,100	1 株式等譲渡所得割交付金 県税株式等譲渡所得割額の99%の3/5に相当する額を市町村ごとの個人県民税額に按分して交付 19,100
---------------	--------	---

(款) 6 法人事業税交付金
(項) 1 法人事業税交付金

目	本 年 度	前 年 度	比 較
1 法人事業税交付金	125,400	42,000	83,400
(税 務 課)	125,400	42,000	83,400
計	125,400	42,000	83,400

(款) 7 地方消費税交付金
(項) 1 地方消費税交付金

1 地方消費税交付金	1,450,400	1,320,000	130,400
(税 務 課)	1,450,400	1,320,000	130,400
計	1,450,400	1,320,000	130,400

(款) 8 ゴルフ場利用税交付金
(項) 1 ゴルフ場利用税交付金

1 ゴルフ場利用税交付金	7,100	8,500	△1,400
(税 務 課)	7,100	8,500	△1,400
計	7,100	8,500	△1,400

(款) 9 環境性能割交付金
(項) 1 環境性能割交付金

1 環境性能割交付金	19,100	6,100	13,000
(税 務 課)	19,100	6,100	13,000
計	19,100	6,100	13,000

(単位：千円)

節		説明
区分	金額	
1 法人事業税 交付金	125,400	1 法人事業税交付金 125,400 県の法人事業税額の100分の7.7に相当する額を市町村ごとの従業者 数で按分して交付

1 地方消費税 交付金	1,450,400	1 地方消費税交付金 1,450,400 従来分は、地方消費税の1/2相当額を人口及び従業者数で按分して 交付 税率引き上げ分は、社会保障財源として人口により按分して交付
----------------	-----------	--

1 ゴルフ場利 用税交付金	7,100	1 ゴルフ場利用税交付金 7,100 県が収納したゴルフ場に係るゴルフ場利用税額の7/10に相当する 額を市町村に交付
------------------	-------	---

1 環境性能割 交付金	19,100	1 環境性能割交付金 19,100 自動車税の環境性能割[県税]の95%の43/100相当額を市町村道の 延長及び面積で按分して交付
----------------	--------	--

(款) 10 地方特例交付金
(項) 1 地方特例交付金

目	本 年 度	前 年 度	比 較
1 地方特例交付金	58,800	40,000	18,800
(税 務 課)	58,800	40,000	18,800
計	58,800	40,000	18,800

(款) 10 地方特例交付金
(項) 2 新型コロナウイルス感染症対策地方税減収補填特別交付金

1 新型コロナウイルス感染症対策地方税減収補填特別交付金	0	73,000	△73,000
(税 務 課)	0	73,000	△73,000
計	0	73,000	△73,000

(款) 11 地方交付税
(項) 1 地方交付税

1 地方交付税	6,612,530	6,492,215	120,315
(財 政 課)	6,612,530	6,492,215	120,315
計	6,612,530	6,492,215	120,315

(款) 12 交通安全対策特別交付金
(項) 1 交通安全対策特別交付金

1 交通安全対策特別交付金	15,000	16,000	△1,000
(建 設 課)	15,000	16,000	△1,000
計	15,000	16,000	△1,000

(単位：千円)

節		説明
区分	金額	
1 地方特例交付金	58,800	1 地方特例交付金 減収補てん特例交付金 住宅借入金等特別税額控除による減収の一部を補てんするために交付 58,800

1 地方交付税	6,612,530	1 普通交付税 所得税、法人税、酒税、消費税、地方法人税[国税5税]の一定割合の額を基準に基づき財源不足団体に交付 6,112,530 2 特別交付税 普通交付税で捕捉されない特別の財政需要に対し交付 500,000
---------	-----------	---

1 交通安全対策特別交付金	15,000	1 交通安全対策特別交付金 交通安全対策特別交付金は、昭和43年に道路交通法の改正により創設された交通反則通告制度に基づき納付される反則金収入を原資とし、地方公共団体が単独で行う道路交通安全施設整備の経費に充てるための財源として、交通事故発生件数、人口集中地区人口及び改良済道路延長を基に交付 15,000
---------------	--------	---

(款) 13 分担金及び負担金
(項) 1 分担金

目	本年度	前年度	比較
6 農林水産業費分担金	500	500	0
(農業畜産課)	500	500	0
11 災害復旧費分担金	2	2	0
(農業畜産課)	2	2	0
計	502	502	0

(款) 13 分担金及び負担金
(項) 2 負担金

2 総務費負担金	1,484	1,500	△16
(市民課)	1,484	1,500	△16
3 民生費負担金	138,382	141,894	△3,512
(福祉課)	2,765	2,675	90
(子ども課)	95,615	101,217	△5,602
(高齢者あんしん課)	40,002	38,002	2,000
4 衛生費負担金	85,057	85,568	△511
(環境政策課)	49,092	47,952	1,140
(健康増進課)	35,965	37,616	△1,651
6 農林水産業費負担金	1,545	25,410	△23,865
(農業畜産課)	1,257	25,410	△24,153

(単位：千円)

節		説明	明
区分	金額		
1 農業費分担金	500	1 農地耕作条件改善事業分担金	500
1 農林水産施設災害復旧費分担金	2	1 農地災害復旧事業分担金 (現年度) 2 農地災害復旧事業分担金 (過年度)	1 1

1 総務管理費負担金	1,484	1 日向地区広域消費生活センター運営負担金	1,484
1 社会福祉費負担金	2,765	1 障害者給付認定審査会運営事業負担金	2,765
2 児童福祉費負担金	95,615	1 施設型給付費保護者負担金公立現年度分 2 施設型給付費保護者負担金公立滞納繰越分 3 施設型給付費保護者負担金法人立現年度分 4 施設型給付費保護者負担金法人立滞納繰越分 5 一時預かり事業負担金(公立) 6 一時預かり事業負担金(法人) 7 日本スポーツ振興センター共済掛金保護者負担金(上町保育所) 8 日本スポーツ振興センター共済掛金保護者負担金(細島保育所) 9 未熟児養育医療費負担金 10 子育て短期利用負担金	7,252 300 83,300 3,000 40 1,200 16 16 490 1
1 社会福祉費負担金	40,002	1 養護老人ホーム入所者負担金 (現年度分) 2 養護老人ホーム入所者負担金 (滞納繰越分) 3 安心システム事業費用負担金	40,000 1 1
2 清掃費負担金	49,092	1 最終処分場利用負担金	49,092
1 保健衛生費負担金	35,965	1 在宅当番医制整備事業負担金 2 日向地区二次救急医療体制整備負担金 3 初期救急診療所運営負担金	3,318 27,576 5,071
1 農業費負担金	1,257	1 畜産資源リサイクルセンター管理運営負担金	1,257

(款) 13 分担金及び負担金
(項) 2 負担金

目	本年度	前年度	比較
(林業水産課)	288	0	288
9 消防費負担金	214,311	207,089	7,222
(消防本部総務課)	214,311	207,089	7,222
10 教育費負担金	2,157	2,203	△46
(こども課)	92	92	0
(学校教育課)	2,065	2,111	△46
計	442,936	463,664	△20,728

(款) 14 使用料及び手数料
(項) 1 使用料

2 総務使用料	10,309	10,045	264
(資産経営課)	309	45	264
(総合政策課)	10,000	10,000	0
3 民生使用料	781	781	0
(福祉課)	750	750	0
(こども課)	1	1	0
(高齢者あんしん課)	30	30	0
4 衛生使用料	3,995	4,001	△6
(市民課)	95	101	△6
(環境政策課)	1,200	1,200	0
(健康増進課)	2,700	2,700	0

(単位：千円)

節		説明	金額
区分	金額		
2	林業費負担金	288	1 耳川流域木材加工団地事業推進負担金 288
1	消防費負担金	214,311	1 広域消防負担金 209,489 2 入郷3町村119番転送業務受託料 4,822
5	教育総務費負担金	92	1 日向・東臼杵いじめ問題再調査委員会負担金 92
3	保健体育費負担金	1,969	1 日本スポーツ振興センター共済掛金保護者負担金 1,969
5	教育総務費負担金	96	1 日向・東臼杵いじめ問題対策専門家委員会負担金 96

1	総務管理使用料	309	1 行政財産使用料 309
1	総務管理使用料	10,000	1 市民バス使用料 10,000
1	社会福祉使用料	750	1 障害者センター使用料 750
1	社会福祉使用料	1	1 電柱使用料 1
1	社会福祉使用料	30	1 老人福祉センター使用料 10 2 平岩ふれあい館使用料 10 3 美々津老人福祉センター使用料 10
1	保健衛生使用料	95	1 市営納骨堂使用料 95
1	保健衛生使用料	1,200	1 財光寺汚泥処理場使用料 1,200
1	保健衛生使用料	2,700	1 初期救急診療所一部負担金収入 700 2 初期救急診療所健康保険診療収入 2,000

(款) 14 使用料及び手数料
(項) 1 使用料

目	本 年 度	前 年 度	比 較
7 商工使用料	4,540	4,720	△180
(観光交流課)	4,540	4,720	△180
8 土木使用料	20,040	19,700	340
(建設課)	13,000	13,000	0
(市街地整備課)	1,040	700	340
(都市政策課)	6,000	6,000	0
10 教育使用料	20,917	20,936	△19
(こども課)	1	20	△19
(教育総務課)	14,676	14,676	0
(学校教育課)	200	0	200
(スポーツ・文化振興課)	200	200	0
(生涯学習課)	5,840	6,040	△200
計	60,582	60,183	399

(単位：千円)

節		説明	
区分	金額		
1 商工使用料	4,540	1 グリーンパーク使用料 2 伊勢ヶ浜ビーチハウスシャワー等使用料 3 お倉ヶ浜ビーチハウスコインシャワー等使用料 4 金ヶ浜ビーチコインシャワー等使用料 5 電気自動車急速充電器使用料	10 80 4,000 350 100
1 道路橋りょう使用料	13,000	1 道路占用料	13,000
2 都市計画使用料	1,040	1 日向市駅前交流広場使用料 2 日向市駅前広場使用料 3 公園使用料	100 140 800
2 都市計画使用料	6,000	1 駐車場使用料	6,000
3 教育総務使用料	1	1 預かり保育料	1
1 社会教育使用料	616	1 歴史民俗資料館入館料 2 細島みなと資料館入館料	484 132
2 保健体育使用料	14,060	1 大王谷公園使用料 2 お倉ヶ浜公園使用料 3 武道館使用料 4 夜間照明施設等使用料 5 日向市体育センター使用料 6 東郷地区体育施設使用料 7 美々津運動広場使用料 8 東郷グラウンド使用料	1,800 6,900 200 2,500 2,200 200 60 200
4 小学校使用料	200	1 小学校施設使用料	200
1 社会教育使用料	200	1 文化センター使用料	200
1 社会教育使用料	5,840	1 中央公民館使用料 2 美々津公民館使用料 3 日知屋公民館使用料 4 南日向公民館使用料 5 大王谷公民館使用料 6 東郷公民館使用料	3,800 120 1,000 60 690 170

(款) 14 使用料及び手数料
(項) 2 手数料

目	本年度	前年度	比較
2 総務手数料	29,816	32,432	△2,616
(建築住宅課)	5	5	0
(地域コミュニティ課)	1	1	0
(税務課)	1,500	2,000	△500
(市民課)	28,310	30,426	△2,116
4 衛生手数料	1,947	1,837	110
(市民課)	1,920	1,810	110
(環境政策課)	26	26	0
(健康増進課)	1	1	0
6 農林水産手数料	136	136	0
(林業水産課)	50	50	0
(農業委員会事務局)	86	86	0
8 土木手数料	9,297	10,296	△999
(建設課)	7	6	1
(市街地整備課)	50	50	0
(建築住宅課)	9,229	10,229	△1,000
(都市政策課)	11	11	0
9 消防手数料	2,833	1,802	1,031
(消防本部予防課)	2,832	1,801	1,031

(単位：千円)

節		説明	金額	
区分	金額			
1	総務管理手数料	5	1 情報開示請求に係る公文書の写し手数料	5
3	戸籍住民基本台帳手数料	1	1 地縁団体印鑑証明手数料	1
2	徴税手数料	1,500	1 市税督促手数料	1,500
2	徴税手数料	5,500	1 税関係証明手数料	5,500
3	戸籍住民基本台帳手数料	22,810	1 戸籍手数料	7,500
			2 住民票発行手数料	9,500
			3 印鑑証明手数料	4,500
			4 印鑑登録証発行手数料	600
			5 自動車臨時運行許可手数料	600
			6 その他証明手数料	60
			7 船員法証明手数料	50
1	保健衛生手数料	1,920	1 畜犬登録事務手数料	1,920
2	清掃手数料	26	1 廃棄物処理手数料	1
			2 一般廃棄物収集運搬業等許可申請手数料	25
1	保健衛生手数料	1	1 初期救急診療所証明手数料	1
1	農業手数料	50	1 その他証明手数料	50
1	農業手数料	86	1 農地の現況等に関する証明手数料	36
			2 嘱託登記手数料	50
1	土木管理手数料	7	1 工事履行証明手数料	7
1	土木管理手数料	50	1 換地図閲覧及び証明手数料	50
1	土木管理手数料	9,229	1 建築指導手数料	9,000
			2 工事届済証明手数料	30
			3 開発行為等許可申請手数料	199
1	土木管理手数料	11	1 用途地域証明手数料	10
			2 土地区画整理事業清算金督促手数料	1
1	消防手数料	2,832	1 危険物施設検査手数料	2,830
			2 罹災証明手数料	1

(款) 14 使用料及び手数料
(項) 2 手数料

目	本年度	前年度	比較
(消防本部警防課)	1	1	0
10 教育手数料	35	55	△20
(こども課)	15	30	△15
(図書館)	20	25	△5
計	44,064	46,558	△2,494

(款) 15 国庫支出金
(項) 1 国庫負担金

1 民生費国庫負担金	4,293,381	4,400,014	△106,633
(国民健康保険課)	72,686	73,332	△646
(福祉課)	2,031,953	2,060,548	△28,595
(こども課)	2,136,256	2,213,524	△77,268

(単位：千円)

節		説明	明
区分	金額		
		3 煙火消費許可申請手数料	1
1 消防手数料	1	1 救急出場証明手数料	1
1 教育総務手数料	15	1 幼稚園入園手数料	15
4 社会教育手数料	20	1 図書資料複写手数料	20

4 保険基盤安定負担金	72,686	1 保険基盤安定負担金 145,372,000円×1/2=72,686,000円	72,686
1 社会福祉費負担金	1,078,350	1 特別障害者手当等給付費負担金 31,000,000円×3/4=23,250,000円	23,250
		2 障害者補装具給付事業負担金 障害者分 10,000,000円×1/2=5,000,000円 障害児分 5,000,000円×1/2=2,500,000円	7,500
		3 障害者自立支援給付費負担金 介護給付事業 1,020,000,000円×1/2=510,000,000円 訓練等給付事業 660,000,000円×1/2=330,000,000円	840,000
		4 障害者医療費負担金 更生医療 140,000,000円×1/2=70,000,000円 育成医療 1,200,000円×1/2=600,000円 療養介護医療 14,000,000円×1/2=7,000,000円	77,600
		5 障害児通所支援給付費負担金 260,000,000円×1/2=130,000,000円	130,000
3 生活保護費負担金	953,603	1 生活保護費負担金 1,264,500,000円×3/4=948,375,000円	948,375
		2 被保護者就労支援事業負担金 3,049,000円×3/4=2,286,000円	2,286
		3 生活困窮者自立支援事業(必須事業)負担金 1,070,000円×3/4=802,000円	802
		4 被保護者健康管理支援事業負担金 2,854,000円×3/4=2,140,000円	2,140
2 児童福祉費負担金	1,441,105	1 施設型給付負担金 法人立 保育所(2号認定) 494,954,000円×1/2=247,477,000円 保育所(3号認定) 701,768,000円×0.56835=398,849,000円 認定こども園(1、2号認定) 693,450,000円×1/2=346,725,000円 認定こども園(3号認定) 493,335,000円×0.56835=280,386,000円	1,291,189

(款) 15 国庫支出金
(項) 1 国庫負担金

目	本年度	前年度	比較
(高齢者あんしん課)	52,486	52,610	△124
2 衛生費国庫負担金	95,880	214,509	△118,629
(健康増進課)	95,880	214,509	△118,629
5 災害復旧費国庫負担金	6,000	6,000	0
(建設課)	6,000	6,000	0
計	4,395,261	4,620,523	△225,262

(款) 15 国庫支出金
(項) 2 国庫補助金

1 総務費国庫補助金	105,412	133,496	△28,084
(防災推進課)	30,700	13,350	17,350
(総合政策課)	43,075	53,472	△10,397

(単位：千円)

節		説明	明
区分	金額		
5	児童手当国庫負担金	695,151	幼稚園 $35,504,000円 \times 1/2 = 17,752,000円$ 2 児童扶養手当負担金 133,666 $401,000,000円 \times 1/3 = 133,666,000円$ 3 未熟児養育医療国庫負担金 1,750 $3,500,000円 \times 1/2 = 1,750,000円$ 4 子育てのための施設等利用給付交付金 14,500 $29,000,000円 \times 1/2 = 14,500,000円$ 1 児童手当国庫負担金 695,151 0歳から3歳未満 被用者 $183,120,000円 \times 37/45 = 150,565,000円$ 非被用者 $32,958,000円 \times 4/6 = 21,972,000円$ 3歳から小学校修了前 第1、2子 $433,872,000円 \times 4/6 = 289,248,000円$ 第3子 $157,842,000円 \times 4/6 = 105,228,000円$ 中学生 $178,830,000円 \times 4/6 = 119,220,000円$ 施設入所等児童 非被用者 $3,998,000円 \times 4/6 = 2,665,000円$ 所得制限以上 $9,380,000円 \times 4/6 = 6,253,000円$
1	社会福祉費負担金	52,486	1 低所得者保険料軽減負担金(現年度分) 52,485 $104,971,000円 \times 1/2 = 52,485,000円$ 2 低所得者保険料軽減負担金(過年度分) 1
1	保健衛生費負担金	95,880	1 新型コロナウイルスワクチン接種対策費負担金 95,880 $95,880,000円 \times 10/10 = 95,880,000円$
1	公共土木施設災害復旧費負担金	6,000	1 公共土木施設災害復旧費負担金(現年) 6,000 $9,000,000円 \times 2/3 = 6,000,000円$

3	総務管理費補助金	30,700	1 社会資本整備総合交付金(防災・安全) 30,700 $45,000,000円 \times 2/3 = 30,000,000円$ $1,400,000円 \times 1/2 = 700,000円$
3	総務管理費補助金	43,075	1 地域公共交通確保維持改善事業費補助金 11,525 $23,050,000円 \times 1/2 = 11,525,000円$ 2 地方創生推進交付金 20,104 $40,209,000円 \times 1/2 = 20,104,000円$ 3 デジタル基盤改革支援補助金 4,369 $8,738,000円 \times 1/2 = 4,369,000円$ 4 地域公共交通調査等事業補助金 4,000 $8,000,000円 \times 1/2 = 4,000,000円$

(款) 15 国庫支出金
(項) 2 国庫補助金

目	本 年 度	前 年 度	比 較
(市 民 課)	31,637	66,674	△35,037
2 民生費国庫補助金	429,444	148,507	280,937
(福 祉 課)	84,831	57,429	27,402
(こども課)	275,335	89,678	185,657

(単位：千円)

節		説明	明
区分	金額		
		5 地域女性活躍推進交付金 155,000円×1/2=77,000円	77
		6 地域少子化対策重点推進交付金 6,000,000円×1/2=3,000,000円	3,000
3 総務管理費補助金	31,637	1 マイナンバーカード交付事務費補助金 31,637,000円×10/10=31,637,000円	31,637
1 社会福祉費補助金	69,970	1 障害者地域生活支援事業補助金 理解促進研修・啓発事業 600,000円×1/2= 300,000円 意思疎通支援事業 5,749,000円×1/2=2,874,000円 障害者移動支援事業 12,212,000円×1/2=6,106,000円 障害者社会参加促進事業 425,000円×1/2= 212,000円 訪問入浴サービス事業 12,000,000円×1/2=6,000,000円 知的障害者職親委託事業 360,000円×1/2= 180,000円 日中一時支援事業 9,500,000円×1/2=4,750,000円 相談支援事業 1,397,000円×1/2= 698,000円 障害者虐待防止対策支援事業 191,000円×1/2= 95,000円 障害者日常生活用具給付事業 16,000,000円×1/2=8,000,000円 障害児日常生活用具給付事業 2,500,000円×1/2=1,250,000円 2 新型コロナウイルス感染症セーフティネット交付金 12,000,000円×10/10=12,000,000円 3 重層的支援体制整備事業交付金 重層的支援体制整備事業 15,000,000円×3/4=11,250,000円 基幹相談支援センター 4,474,000円×1/2= 2,237,000円 地域活動支援センター機能強化事業 4,600,000円×1/2= 2,300,000円 自立相談支援事業 15,625,000円×3/4=11,718,000円	30,465
3 生活保護費補助金	14,861	1 生活保護適正実施推進事業補助金 診療報酬明細点検等充実事業 3,547,000円×3/4=2,660,000円 収入資産状況把握等充実事業 651,000円×3/4= 488,000円 扶養義務者調査充実事業 319,000円×3/4= 239,000円 精神障害者等退院促進事業 60,000円×3/4= 45,000円 体制整備強化事業 5,708,000円×3/4=4,281,000円 警察連携協力体制強化事業 3,109,000円×3/4=2,331,000円 社会的居場所づくり支援事業 840,000円×3/4= 630,000円 2 生活困窮者自立支援事業（任意事業）補助金 家計改善支援事業 1,462,000円×1/2= 731,000円 学習支援事業 5,500,000円×1/2=2,750,000円 居場所サロン事業 1,412,000円×1/2= 706,000円	10,674
2 児童福祉費補助金	275,335	1 次世代育成支援対策施設整備交付金 30,486,000円×1/2=15,243,000円 2 母子家庭等対策総合支援事業費国庫補助金 高等職業訓練促進給付金等事業 11,918,000円×3/4=8,938,000円 自立支援教育訓練給付金事業 204,000円×3/4=153,000円 3 児童虐待・DV対策等総合支援事業費国庫補助金 児童の安全確認等のための体制強化事業 2,879,000円×1/2=1,439,000円 子ども家庭総合支援拠点運営事業	15,243
			9,091
			7,335

(款) 15 国庫支出金
(項) 2 国庫補助金

目	本 年 度	前 年 度	比 較
(高齢者あんしん課)	69,278	1,400	67,878
3 衛生費国庫補助金	81,046	55,657	25,389
(環境政策課)	17,174	0	17,174
(こども課)	3,552	3,469	83

(単位：千円)

節		説 明	
区 分	金 額		
		5,393,000円×1/2=2,696,000円 支援対象児童等見守り強化事業 4,800,000円×2/3=3,200,000円	
		4 保育所等整備交付金 170,168,000円×1/2=85,084,000円	85,084
		5 子ども・子育て支援交付金 放課後児童健全育成事業 57,308,000円×1/3=19,102,000円 ファミリーサポートセンター事業 2,285,000円×1/3=761,000円 乳児家庭全戸訪問事業 975,000円×1/3=325,000円 養育支援訪問事業 690,000円×1/3=230,000円 子どもを守る地域ネットワーク機能強化事業 636,000円×1/3=212,000円 延長保育事業 11,400,000円×1/3=3,800,000円 病後児保育事業 18,041,000円×1/3=6,013,000円 病児保育事業 20,968,000円×1/3=6,989,000円 一時預かり事業 18,665,000円×1/3=6,221,000円 子育て短期支援事業 324,000円×1/3=108,000円	43,761
		6 子ども・子育て支援体制整備総合事業費補助金 80,000円×1/2=40,000円	40
		7 認定こども園整備事業費補助金 88,488,000円×1/2=44,244,000円	44,244
		8 重層的支援体制整備事業交付金 利用者支援事業（母子保健型） 2,975,000円×2/3=1,983,000円 地域子育て支援拠点事業 13,266,000円×1/3=4,422,000円	6,405
		9 保育士等処遇改善臨時特例交付金 64,132,000円×10/10=64,132,000円	64,132
1 社会福祉費補助金	69,278	1 重層的支援体制整備事業交付金 法人後見体制整備支援事業補助金 3,600,000円×1/2=1,800,000円 一般介護予防事業 8,080,000円×0.25=2,020,000円 包括的支援事業（地域包括支援センターの運営） 144,438,000円×0.385=55,608,000円 生活支援体制整備事業 25,586,000円×0.385=9,850,000円	69,278
1 保健衛生費補助金	17,174	1 生物多様性保全推進支援交付金 2,174,000円×10/10=2,174,000円 2 社会資本整備総合交付金 30,000,000円×1/2=15,000,000円	2,174 15,000
1 保健衛生費補助金	3,552	1 母子保健衛生費国庫補助金 妊娠・出産包括支援事業 2,407,000円×1/2=1,203,000円 産婦健康診査事業 4,699,000円×1/2=2,349,000円	3,552

(款) 15 国庫支出金
(項) 2 国庫補助金

目	本 年 度	前 年 度	比 較
(健康増進課)	55,728	48,096	7,632
(下水道課)	4,592	4,092	500
5 土木費国庫補助金	814,200	756,557	57,643
(建設課)	158,095	123,050	35,045
(市街地整備課)	646,500	626,600	19,900
(建築住宅課)	9,605	6,907	2,698

(単位：千円)

節		説 明
区 分	金 額	
1 保健衛生費補助金	55,728	1 がん検診推進事業補助金 141 283,000円×1/2=141,000円 2 緊急風しん抗体検査等事業補助金 1,467 2,935,000円×1/2=1,467,000円 3 新型コロナウイルスワクチン接種体制確保事業補助金 54,120 54,120,000円×10/10=54,120,000円
3 循環型社会形成推進交付金	4,592	1 循環型社会形成推進交付金 4,592 9,184,000円×1/2=4,592,000円
1 道路橋りょう費補助金	158,095	1 社会資本整備総合交付金（榎木線） 15,400 28,000,000円×5.5/10=15,400,000円 2 社会資本整備総合交付金（塩見美々津線） 17,600 32,000,000円×5.5/10=17,600,000円 3 社会資本整備総合交付金（福瀬大橋架替） 16,000 32,000,000円×1/2=16,000,000円 4 社会資本整備総合交付金（道路構造物維持管理） 10,500 21,000,000円×1/2=10,500,000円 5 地方創生道整備推進交付金 14,500 29,000,000円×1/2=14,500,000円 6 道路メンテナンス事業補助金 84,095 152,900,000円×5.5/10=84,095,000円
2 都市計画費補助金	646,500	1 社会資本整備総合交付金（財光寺南） 75,000 150,000,000円×5/10=75,000,000円 2 都市再生区画整理事業（財光寺南） 373,300 746,600,000円×5/10=373,300,000円 3 社会資本整備総合交付金（駅周辺） 96,500 193,000,000円×5/10=96,500,000円 4 都市再生区画整理事業（駅周辺） 50,000 100,000,000円×5/10=50,000,000円 5 防災・安全交付金（駅周辺） 51,700 94,000,000円×5.5/10=51,700,000円
3 住宅費補助金	9,605	1 社会資本整備総合交付金（県地域住宅計画） 6,437 木造住宅耐震診断アドバイザー派遣補助金 60,000円×1/2=30,000円 木造住宅耐震診断補助金 900,000円×1/3=300,000円 木造住宅耐震改修工事補助金 5,000,000円×1/2=2,500,000円 建築行為等に係る道路拡幅整備事業補助金 工事費等 4,014,000円×1/2=2,007,000円 補償費 600,000円×1/3= 200,000円 危険ブロック塀等除却推進事業補助金 1,040,000円×1/2=520,000円 日向市屋根耐風診断補助金 105,000円×1/2=52,000円 日向市屋根耐風改修工事補助金 1,656,000円×1/2=828,000円 2 社会資本整備総合交付金（県地域住宅計画） 2,000 空き家等所有者特定 400,000円×1/2=200,000円 除却工事費等 3,600,000円×1/2=1,800,000円

(款) 15 国庫支出金
(項) 2 国庫補助金

目	本年度	前年度	比較
7 教育費国庫補助金	7,926	192,916	△184,990
(教育総務課)	5,319	190,175	△184,856
(学校教育課)	2,607	2,741	△134
8 農林水産費国庫補助金	2,000	0	2,000
(農業畜産課)	2,000	0	2,000
計	1,440,028	1,287,133	152,895

(款) 15 国庫支出金
(項) 3 委託金

1 総務費委託金	316	302	14
(総務課)	34	34	0
(市民課)	282	268	14
2 民生費委託金	12,393	10,065	2,328
(市民課)	12,173	9,845	2,328
(福祉課)	220	220	0
計	12,709	10,367	2,342

(単位：千円)

節		説明	明
区分	金額		
		3 空き家対策総合支援事業補助金 1,826,000円×2/5=730,000円	730
		4 住宅セーフティネット機能強化・推進事業補助金 438,000円×10/10=438,000円	438
4 社会教育費補助金	5,319	1 国宝重要文化財等保存整備費補助金 伝統的建造物群基盤強化事業 4,080,000円×1/2=2,040,000円 歴史生き生き！史跡等総合活用整備事業 6,558,000円×1/2=3,279,000円	5,319
2 小学校費補助金	1,464	1 特別支援教育就学奨励費補助金 1,907,000円×1/2=953,000円 2 理科教育等設備整備費補助金 1,000,000円×1/2=500,000円 3 要保護児童就学援助費補助金 23,000円×1/2=11,000円	953 500 11
3 中学校費補助金	1,143	1 特別支援教育就学奨励費補助金 671,000円×1/2=335,000円 2 理科教育等設備整備費補助金 1,500,000円×1/2=750,000円 3 要保護生徒就学援助費補助金 116,000円×1/2=58,000円	335 750 58
1 農業費補助金	2,000	1 農村地域防災減災事業補助金 2,000,000円×10/10=2,000,000円	2,000

1 総務管理費委託金	34	1 自衛官募集事務委託金	34
2 戸籍住民基本台帳費委託金	282	1 中長期在留者住居地届出等事務委託金	282
1 社会福祉費委託金	12,173	1 基礎年金等事務委託金 2 協力連携事務委託金 3 年金生活者支援給付金支給業務市町村事務取扱交付金	9,148 2,833 192
2 児童福祉費委託金	220	1 特別児童扶養手当事務取扱交付金	220

(款) 16 県支出金
(項) 1 県負担金

目	本 年 度	前 年 度	比 較
1 民生費県負担金	1,745,477	1,765,514	△20,037
(国民健康保険課)	406,313	417,805	△11,492
(福 祉 課)	588,464	576,339	12,125
(こども課)	724,457	745,065	△20,608

(単位：千円)

節		説	明
区 分	金 額		
4	保険基盤安定負担金	406,313	1 保険基盤安定負担金 242,124 保険税軽減分 $274,375,000円 \times 3/4 = 205,781,000円$ 保険者支援分 $145,372,000円 \times 1/4 = 36,343,000円$ 2 保険基盤安定負担金(後期高齢者医療分) 164,189 $218,919,000円 \times 3/4 = 164,189,000円$
1	社会福祉費負担金	538,464	1 行旅死亡人取扱負担金 200 $200,000円 \times 10/10 = 200,000円$ 2 民生委員活動費負担金 10,714 民生委員活動費負担金 $60,200円 \times 143人 = 8,608,000円$ 民生委員協議会負担金 $250,000円 \times 8地区 = 2,000,000円$ 民生委員協議会会長会議出席旅費 $11,920円 \times 8人 = 95,000円$ 民生委員推薦会負担金 $1,100円 \times 10人 = 11,000円$ 3 障害者補装具給付事業負担金 3,750 障害者分 $10,000,000円 \times 1/4 = 2,500,000円$ 障害児分 $5,000,000円 \times 1/4 = 1,250,000円$ 4 障害者自立支援給付費負担金 420,000 介護給付事業 $1,020,000,000円 \times 1/4 = 255,000,000円$ 訓練等給付事業 $660,000,000円 \times 1/4 = 165,000,000円$ 5 障害者医療費負担金 38,800 更生医療 $140,000,000円 \times 1/4 = 35,000,000円$ 育成医療 $1,200,000円 \times 1/4 = 300,000円$ 療養介護医療 $14,000,000円 \times 1/4 = 3,500,000円$ 6 障害児通所支援給付費負担金 65,000 $260,000,000円 \times 1/4 = 65,000,000円$
3	生活保護費負担金	50,000	1 生活保護費負担金 50,000 $200,000,000円 \times 1/4 = 50,000,000円$
2	児童福祉費負担金	724,457	1 施設型給付負担金 法人立 563,909 幼稚園 $35,504,000円 \times 1/4 = 8,876,000円$ 認定こども園(1号認定) $347,254,000円 \times 1/4 = 86,813,000円$ 認定こども園(2号認定) $346,196,000円 \times 1/4 = 86,549,000円$ 認定こども園(3号認定) $212,948,000円 \times 1/2 = 106,474,000円$ 保育所(2号認定) $494,954,000円 \times 1/4 = 123,738,000円$ 保育所(3号認定) $302,918,000円 \times 1/2 = 151,459,000円$ 2 児童手当負担金 152,423 0歳から3歳未満 被用者 $183,120,000円 \times 4/45 = 16,277,000円$ 非被用者 $32,958,000円 \times 1/6 = 5,493,000円$ 3歳から小学校修了前 第1、2子 $433,872,000円 \times 1/6 = 72,312,000円$ 第3子 $157,842,000円 \times 1/6 = 26,307,000円$ 中学生 $178,830,000円 \times 1/6 = 29,805,000円$ 施設入所等児童 非被用者 $3,998,000円 \times 1/6 = 666,000円$ 所得制限以上 $9,380,000円 \times 1/6 = 1,563,000円$ 3 宮崎県養育医療給付事業負担金 875 $3,500,000円 \times 1/4 = 875,000円$ 4 子育てのための施設等利用給付金 7,250

(款) 16 県支出金
(項) 1 県負担金

目	本年度	前年度	比較
(高齢者あんしん課)	26,243	26,305	△62
2 衛生費県負担金	2,287	2,452	△165
(健康増進課)	2,287	2,452	△165
4 土木費県負担金	21,500	21,500	0
(市街地整備課)	21,500	21,500	0
5 災害復旧費県負担金	7,400	7,400	0
(農業畜産課)	3,900	3,900	0
(林業水産課)	3,500	3,500	0
計	1,776,664	1,796,866	△20,202

(款) 16 県支出金
(項) 2 県補助金

1 総務費県補助金	18,865	15,965	2,900
(職員課)	2,381	3,020	△639
(防災推進課)	2,748	475	2,273
(総合政策課)	4,177	2,817	1,360

(単位：千円)

節		説明	明
区分	金額		
		29,000,000円×1/4=7,250,000円	
1 社会福祉費負担金	26,243	1 低所得者保険料軽減負担金(現年度分) 104,971,000円×1/4=26,242,000円 2 低所得者保険料軽減負担金(過年度分)	26,242 1
1 保健衛生費負担金	2,287	1 健康増進事業費負担金 健康増進事業事務費負担金 380,000円×2/3=253,000円 肝炎ウイルス健診自己負担分 408,000円×10/10=408,000円 2,439,000円×2/3=1,626,000円	2,287
2 都市計画費負担金	21,500	1 公共施設管理者負担金	21,500
1 農林水産施設災害復旧費負担金	3,900	1 農地農業用施設災害復旧費負担金 6,000,000円×6.5/10=3,900,000円	3,900
1 農林水産施設災害復旧費負担金	3,500	1 林道災害復旧費負担金 7,000,000円×5/10=3,500,000円	3,500

1 総務管理費補助金	2,381	1 宮崎県市町村権限移譲交付金	2,381
1 総務管理費補助金	2,748	1 県単減災力強化推進事業費補助金 1,900,000円×1/4=475,000円 2 県単減災力強化推進事業交付金 45,000,000円×1/3×1/10=1,500,000円 3 応急対策受援体制構築支援事業補助金 IP無線機 2,909,000円×1/4=727,000円 防災機材 187,000円×1/4=46,000円	475 1,500 773
1 総務管理費補助金	4,177	1 土地利用規制対策費補助金 186,000円×10/10=186,000円 2 移住等促進支援事業補助金 1,483,000円×1/2=741,000円 3 移住支援事業補助金 3,000,000円×3/4=2,250,000円 4 持続可能な地域交通ネットワーク最適化支援等事業補助金	186 741 2,250 1,000

(款) 16 県支出金
(項) 2 県補助金

目	本 年 度	前 年 度	比 較
(市 民 課)	5,059	5,153	△94
(東郷地域振興課)	4,500	4,500	0
2 民生費県補助金	305,144	267,465	37,679
(福 祉 課)	86,785	83,195	3,590
(こども課)	181,290	175,455	5,835

(単位：千円)

節		説明	明	
区分	金額			
			2,000,000円×1/2=1,000,000円	
1	総務管理費補助金	5,059	1 消費者行政強化交付金事業補助金 [人件費]8,562,000円×1/2=4,281,000円 [物件費] 778,000円×10/10= 778,000円	5,059
1	総務管理費補助金	4,500	1 水力発電施設周辺地域交付金 4,500,000円×10/10=4,500,000円	4,500
1	社会福祉費補助金	86,785	1 重度障害者(児)医療費公費負担事業補助金 138,200,000円×1/2=69,100,000円 2 障害者地域生活支援事業補助金 理解促進研修・啓発事業 600,000円×1/4= 150,000円 意思疎通支援事業 5,749,000円×1/4=1,437,000円 障害者移動支援事業 12,212,000円×1/4=3,053,000円 障害者社会参加促進事業 425,000円×1/4= 106,000円 訪問入浴サービス事業 12,000,000円×1/4=3,000,000円 知的障害者職親委託事業 360,000円×1/4= 90,000円 日中一時支援事業 9,500,000円×1/4=2,375,000円 相談支援事業 1,397,000円×1/4= 349,000円 障害者虐待防止対策支援事業 191,000円×1/4= 47,000円 障害者日常生活用具給付事業 16,000,000円×1/4=4,000,000円 障害児日常生活用具給付事業 2,500,000円×1/4= 625,000円 3 軽度・中等度難聴児補聴器購入費助成事業補助金 200,000円×1/2=100,000円 4 特別給付金等支給事務市町村交付金 85,000円×10/10=85,000円 5 重層的支援体制整備事業交付金 基幹相談支援センター 4,474,000円×1/4=1,118,000円 地域活動支援センター機能強化事業 4,600,000円×1/4=1,150,000円	69,100 15,232 100 85 2,268
2	児童福祉費補助金	181,290	1 子育て支援乳幼児医療費助成事業補助金 87,000,000円×1/2=43,500,000円 2 乳幼児医療費助成金診療報酬事務手数料補助金 3,700,000円×1/2=1,850,000円 3 乳幼児すこやか健康管理事業補助金 250,000円×1/2=125,000円 4 認可外保育施設の職員健康診断費助成事業補助金 55,000円×2/3=36,000円 5 ひとり親家庭医療費助成事業補助金 38,000,000円×1/2=19,000,000円 6 子ども・子育て支援交付金 放課後児童健全育成事業 57,308,000円×1/3=19,102,000円 ファミリーサポートセンター事業 2,285,000円×1/3=761,000円 乳児家庭全戸訪問事業 975,000円×1/3=325,000円 養育支援訪問事業 690,000円×1/3=230,000円 子どもを守る地域ネットワーク機能強化事業 636,000円×1/3=212,000円 延長保育事業 11,400,000円×1/3=3,800,000円	43,500 1,850 125 36 19,000 43,761

(款) 16 県支出金
(項) 2 県補助金

目	本 年 度	前 年 度	比 較
(高齢者あんしん課)	37,069	8,815	28,254
3 衛生費県補助金	3,228	2,871	357
(こども課)	877	852	25
(健康増進課)	849	841	8
(下水道課)	1,502	1,178	324
5 農林水産業費県補助金	151,700	207,511	△55,811

(単位：千円)

節		説明	明
区分	金額		
		病後児保育事業 $18,041,000円 \times 1/3 = 6,013,000円$ 病児保育事業 $20,968,000円 \times 1/3 = 6,989,000円$ 一時預かり事業 $18,665,000円 \times 1/3 = 6,221,000円$ 子育て短期支援事業 $324,000円 \times 1/3 = 108,000円$ 7 ひとり親家庭等日常生活支援事業補助金 159 $213,000円 \times 3/4 = 159,000円$ 8 施設型給付費地方単独費用補助金 67,942 認定こども園 (1号認定) $123,280,000円 \times 1/2 = 61,640,000円$ 幼稚園 $12,604,000円 \times 1/2 = 6,302,000円$ 9 重層的支援体制整備事業交付金 4,917 利用者支援事業 (母子保健型) $2,975,000円 \times 1/6 = 495,000円$ 地域子育て支援拠点事業 $13,266,000円 \times 1/3 = 4,422,000円$	
1 社会福祉費補助金	37,069	1 高齢者クラブ補助金 1,030 単位高齢者クラブ補助金 $1,140,000円 \times 2/3 = 760,000円$ 高齢者クラブ連合会補助金 $406,000円 \times 2/3 = 270,000円$ 2 介護保険利用者負担軽減対策費補助金 1,500 $2,000,000円 \times 3/4 = 1,500,000円$ 3 介護施設等の施設開設準備経費等支援事業補助金 800 $800,000円 \times 10/10 = 800,000円$ 4 重層的支援体制整備事業交付金 33,739 一般介護予防事業 $8,080,000円 \times 0.125 = 1,010,000円$ 包括的支援事業 (地域包括支援センターの運営) $144,438,000円 \times 0.1925 = 27,804,000円$ 生活支援体制整備事業 $25,586,000円 \times 0.1925 = 4,925,000円$	
1 保健衛生費補助金	877	1 ポリオ生ワクチン2次感染対策事業費補助金 366 $489,000円 \times 3/4 = 366,000円$ 2 愛の予防接種助成事業補助金 511 $1,535,000円 \times 1/3 = 511,000円$	
1 保健衛生費補助金	849	1 地域自殺対策強化事業補助金 469 対面相談事業 $736,000円 \times 1/2 = 368,000円$ 普及啓発事業 $148,000円 \times 1/2 = 74,000円$ 人材養成事業 $55,000円 \times 1/2 = 27,000円$ 2 救急医療利用適正化推進事業補助金 380 $760,000円 \times 1/2 = 380,000円$	
1 保健衛生費補助金	1,502	1 浄化槽設置整備事業補助金 1,502 $9,184,000円 \times 1/4 \times 1/1.528 [補正係数] = 1,502,000円$	

(款) 16 県支出金
(項) 2 県補助金

目	本 年 度	前 年 度	比 較
(農業畜産課)	72,885	125,514	△52,629
(林業水産課)	70,696	73,892	△3,196

(単位：千円)

節		説	明
区分	金額		
1 農業費補助金	72,885	1 農業次世代人材投資事業費補助金 6,000,000円×10/10=6,000,000円	6,000
		2 環境保全型農業直接支払交付金 1,286,000円×3/4=964,000円	964
		3 農業経営基盤強化資金利子補給補助金 430,000円×1/2=215,000円	215
		4 中山間地域等直接支払交付金 10,121,000円×3/4=7,590,000円 推進交付金 118,000円×1/2=59,000円	7,649
		5 農地耕作条件改善事業補助金 2,500,000円×6.5/10=1,625,000円	1,625
		6 ため池緊急防災対策事業補助金 5,000,000円×1/2=2,500,000円	2,500
		7 土地利用調整事業補助金 600,000円×1/2=300,000円	300
		8 人・農地将来ビジョン確立・実現支援事業費補助金 60,000円×1/2=30,000円	30
		9 新規就農者経営発展支援事業費補助金 経営発展支援事業 15,000,000円×3/4=11,250,000円 経営開始資金 4,500,000円×10/10=4,500,000円 推進費 44,000円×10/10=44,000円	15,794
		10 農業水利施設危機管理対策事業補助金 7,000,000円×7.6/10=5,320,000円	5,320
		11 経営所得安定対策等推進事業費補助金 6,121,000円×10/10=6,121,000円	6,121
		12 多面的機能支払推進交付金 農地維持支払交付金及び資源向上支払交付金 32,326,000円×3/4=24,244,000円 推進交付金 1,000,000円×10/10=1,000,000円	25,244
		13 農山漁村地域整備交付金 2,100,000円×1/2=1,050,000円	1,050
		14 畜産経営維持緊急支援資金融通事業補助金 87,000円×11/13=73,000円	73
1 農業費補助金	42,000	1 地籍調査事業費補助金 56,000,000円×3/4=42,000,000円	42,000
2 林業費補助金	24,522	1 林道等改良事業補助金 作業道等生コシ舗装補助 1,001,000円×3/10=300,000円	300
		2 林業担い手対策基金事業補助金 5,000,000円×1/2=2,500,000円	2,500
		3 地域再生林道事業交付金 横瀬・広瀬線 26,400,000円×6.1/10=16,104,000円 熊山線 8,000,000円×5.9/10=4,720,000円	20,824
		4 林業研究グループ等育成事業補助金 100,000円×1/2=50,000円	50
		5 市町村有害鳥獣捕獲促進事業補助金 2,948,000円×1/4=737,000円	737
		6 しいたけ等特用林産物生産体制強化事業補助金 334,000円×1/3=111,000円	111

(款) 16 県支出金
(項) 2 県補助金

目	本年度	前年度	比較
(農業委員会事務局)	8,119	8,105	14
6 商工費県補助金	4,473	2,288	2,185
(商工港湾課)	4,473	2,288	2,185
7 土木費県補助金	16,093	15,906	187
(建設課)	14,000	14,000	0
(建築住宅課)	1,793	1,606	187
(都市政策課)	300	300	0
8 消防費県補助金	6,241	829	5,412
(消防本部総務課)	6,241	829	5,412
9 教育費県補助金	12,129	15,579	△3,450
(教育総務課)	617	488	129

(単位：千円)

節		説明	明
区分	金額		
3 水産業費補助金	4,174	1 種子島周辺漁業対策事業補助金 3,580,000円×10/10=3,580,000円 2 水産多面的機能発揮対策事業費補助金 94,000円×10/10=94,000円 3 水産人材投資事業補助金 1,000,000円×1/2=500,000円	3,580 94 500
1 農業費補助金	8,119	1 農業委員会交付金 1,948,000円×10/10=1,948,000円 2 農地中間管理機構支援事業費補助金 921,000円×10/10=921,000円 3 農地利用最適化交付金 5,250,000円×10/10=5,250,000円	1,948 921 5,250
1 商工費補助金	4,473	1 宮崎県市町村間連携支援交付金 3,432,000円×2/3=2,288,000円 2 事業引継ぎ応援事業補助金 1,200,000円×1/2=600,000円 3 商工会事務局体制強化事業補助金 3,170,000円×1/2=1,585,000円	2,288 600 1,585
1 土木総務費補助金	14,000	1 急傾斜地崩壊対策事業補助金 28,000,000円×1/2=14,000,000円	14,000
2 住宅費補助金	1,793	1 宮崎県木造建築物等地震対策加速化支援事業費補助金 木造住宅耐震診断アドバイザー派遣補助金 60,000円×1/4=15,000円 木造住宅耐震診断補助金 900,000円×27/90×0.80=216,000円 木造住宅耐震改修補助金 5,000,000円×1/4×0.80=1,000,000円 危険ブロック塀等除却工事補助金 1,040,000円×1/4×0.80=208,000円 2 移住・定住促進支援事業補助金 108,000円×1/2=54,000円 3 移住者向け空き家利活用促進支援事業補助金 空き家の改修費等支援 400,000円×1/2=200,000円 空き家の家財処分費支援 200,000円×1/2=100,000円	1,439 54 300
3 都市計画費補助金	300	1 美しい宮崎づくりステップアップ事業（景観形成活動支援）補助金 600,000円×1/2=300,000円	300
1 消防費補助金	6,241	1 地域消防防災活動支援事業費補助金 24,965,000円×1/4=6,241,000円	6,241
4 社会教育費補助金	617	1 国宝重要文化財等保存整備費補助金 伝統的建造物群基盤強化事業	531

(款) 16 県支出金
(項) 2 県補助金

目	本 年 度	前 年 度	比 較
(学校教育課)	8,592	11,423	△2,831
(スポーツ・文化振興課)	0	770	△770
(生涯学習課)	2,920	2,898	22
計	517,873	528,414	△10,541

(款) 16 県支出金
(項) 3 委託金

1 総務費委託金	155,506	125,557	29,949
(総合政策課)	3,022	8,734	△5,712
(地域コミュニティ課)	669	682	△13
(税 務 課)	87,000	84,000	3,000
(市 民 課)	95	95	0
(選挙管理委員会事務局)	64,720	32,046	32,674
2 民生費委託金	1	1	0
(福 祉 課)	1	1	0
4 農林水産業費委託金	4,739	4,789	△50

(単位：千円)

節		説明	明
区分	金額		
		4,080,000円×1/20=204,000円 歴史活き活き！史跡等総合活用整備事業 6,558,000円×1/20=327,000円 2 文化財保存事業補助金 86 県指定史跡維持管理 420,000円×1/10=42,000円 妙国寺庭園維持管理 440,000円×1/10=44,000円	
6 教育総務費補助金	8,592	1 地域学校協働活動事業補助金 3,057 4,586,000円×2/3=3,057,000円 2 スクールソーシャルワーカー活用事業補助金 1,002 1,671,000円×3/5=1,002,000円 3 スクール・サポート・スタッフ配置事業補助金 4,533 2,400,000円×10/10=2,400,000円 3,200,000円×2/3=2,133,000円	
4 社会教育費補助金	2,920	1 放課後子ども教室推進事業費補助金 2,920 630,000円×6箇所×2/3=2,520,000円 600,000円×1箇所×2/3=400,000円	

4 統計調査費委託金	3,022	1 住宅土地統計調査委託金 505 2 学校基本調査市町村交付金 28 3 就業構造基本調査委託金 2,413 4 統計調査員確保対策事業委託金 66 5 経済センサス委託金 10	
1 総務管理費委託金	669	1 県広報配布事務委託金 579 2 「人権の花」運動委託金 90	
2 徴税费委託金	87,000	1 県民税徴収委託金 87,000	
4 統計調査費委託金	95	1 人口動態調査委託金 62 2 現住人口調査委託金 33	
3 選挙費委託金	64,720	1 参議院議員通常選挙市町村交付金 30,135 2 参議院議員通常選挙啓発推進事業交付金 110 3 宮崎県知事選挙費委託金 26,769 4 宮崎県議会議員選挙費委託金 7,706	
1 社会福祉費委託金	1	1 社会福祉費委託金 1	

(款) 16 県支出金
(項) 3 委託金

目	本年度	前年度	比較
(農業畜産課)	2,981	3,141	△160
(林業水産課)	1,723	1,613	110
(農業委員会事務局)	35	35	0
6 土木費委託金	3,623	3,644	△21
(建設課)	3,223	3,244	△21
(林業水産課)	400	400	0
計	163,869	133,991	29,878

(款) 16 県支出金
(項) 4 県貸付金

1 民生費県貸付金	1	1	0
(福祉課)	1	1	0
計	1	1	0

(款) 17 財産収入
(項) 1 財産運用収入

1 財産貸付収入	46,015	45,894	121
(総務課)	15	15	0
(資産経営課)	11,310	11,000	310
(市街地整備課)	1,834	1,806	28
(市民課)	919	910	9
(環境政策課)	803	791	12

(単位：千円)

節		金額	説明	
区分				
1 農業費委託金	2,981	1 家畜防疫手数料事務委託金 2 農地中間管理事業委託金	1 2,980	
2 林業費委託金	1,608	1 森林病虫害防除事業委託金	1,608	
3 水産業費委託金	115	1 保護水面管理委託金	115	
1 農業費委託金	35	1 国有農地等管理処分事業事務取扱交付金	35	
2 河川費委託金	3,223	1 水門管理委託金	3,223	
1 土木管理費委託金	400	1 九州自然歩道管理委託金	400	

1 災害救助費貸付金	1	1 災害救助費貸付金	1

3 物品貸付収入	15	1 印刷機使用料	15
1 土地建物貸付収入	11,310	1 土地建物貸付収入	11,310
1 土地建物貸付収入	1,834	1 土地建物貸付収入 2 土地建物貸付収入 3 土地建物貸付収入	325 1,508 1
1 土地建物貸付収入	919	1 土地建物貸付収入 2 細島支所電話柱等敷地料	910 9
1 土地建物貸付収入	803	1 土地建物貸付収入	803

(款) 17 財産収入
(項) 1 財産運用収入

目	本 年 度	前 年 度	比 較
(商工港湾課)	13,617	13,437	180
(観光交流課)	5,083	5,051	32
(農業畜産課)	653	674	△21
(林業水産課)	197	189	8
(福 祉 課)	354	348	6
(こども課)	1,159	1,156	3
(東郷地域振興課)	402	402	0
(消防本部総務課)	917	917	0
(消防本部警防課)	27	21	6
(議会事務局)	1	1	0
(教育総務課)	4,288	4,755	△467
(学校給食センター)	20	20	0
(図 書 館)	109	25	84
(スポーツ・文化振興課)	678	678	0
(生涯学習課)	3,629	3,698	△69

(単位：千円)

節		説明	金額
区分	金額		
1 土地建物貸付収入	12,995	1 日向市ITセンター貸付収入 2 旧幸脇小学校貸付収入	11,004 1,991
2 その他普通財産貸付収入	622	1 配電線路電柱敷使用に伴う普通財産貸付収入 2 日向地区ひとものづくりセンター施設貸付収入	6 616
1 土地建物貸付収入	5,083	1 土地建物貸付収入 2 自動販売機設置料	210 4,873
1 土地建物貸付収入	653	1 土地建物貸付収入 2 土地建物貸付収入	21 632
1 土地建物貸付収入	197	1 土地貸付収入(電柱敷地等貸付料) 2 土地建物貸付収入	10 187
1 土地建物貸付収入	354	1 土地建物貸付収入 2 その他行政財産使用料	349 5
1 土地建物貸付収入	1,159	1 土地建物貸付収入	1,159
1 土地建物貸付収入	402	1 土地建物貸付収入	402
1 土地建物貸付収入	917	1 土地建物貸付収入	917
1 土地建物貸付収入	27	1 土地建物貸付収入	27
3 物品貸付収入	1	1 印刷機使用料	1
1 土地建物貸付収入	4,288	1 学校用地貸付使用料 2 土地建物貸付収入 3 教職員住宅・校長住宅使用料	755 1 3,532
1 土地建物貸付収入	20	1 土地建物貸付収入	20
1 土地建物貸付収入	109	1 土地建物貸付収入	109
1 土地建物貸付収入	678	1 土地建物貸付収入 2 文化交流センター自動販売機設置料	5 673
1 土地建物貸付収入	3,135	1 日知屋公民館行政財産使用料 2 美々津公民館自動販売機設置料 3 放送大学貸付収入 4 美々津公民館電話柱敷地料	10 22 3,090 13
3 物品貸付収入	494	1 中央公民館印刷機使用料 2 南日向公民館印刷機使用料 3 細島公民館印刷機使用料 4 美々津公民館印刷機使用料 5 日知屋公民館印刷機使用料 6 大王谷公民館印刷機使用料	85 60 30 37 160 120

(款) 17 財産収入
(項) 1 財産運用収入

目	本年度	前年度	比較
2 利子及び配当金	1,199	1,073	126
(会計課)	1,199	1,073	126
3 基金運用収入	1	1	0
(資産経営課)	1	1	0
計	47,215	46,968	247

(款) 17 財産収入
(項) 2 財産売払収入

1 不動産売払収入	21,994	20,004	1,990
(資産経営課)	21,992	20,002	1,990
(建設課)	1	1	0
(林業水産課)	1	1	0
2 物品売払収入	1	1	0
(資産経営課)	1	1	0
計	21,995	20,005	1,990

(単位：千円)

節		説 明
区 分	金 額	
		7 東郷公民館印刷機使用料 2
1 利子及び配 当金	1,199	1 株配当金 500 2 地域振興基金利子 352 3 うるおい福祉基金利子 134 4 ひまわり基金利子 8 5 文化スポーツ振興基金利子 27 6 ふるさと農村活性化基金利子 3 7 図書購入基金利子 1 8 市民活動支援基金利子 3 9 ふるさと日向市応援寄附金基金利子 157 10 みどりのまちづくり基金利子 12 11 優良雌牛貸付基金利子 1 12 新型コロナウイルス感染症対策貸付利子補給基金利子 1
1 基金運用収 入	1	1 土地開発基金運用収入 1

1 土地売払収 入	21,990	1 一般市有地売払収入 21,990
2 建物売払収 入	1	1 建物売払収入 1
3 その他不動 産売払収入	1	1 その他不動産売払収入 1
1 土地売払収 入	1	1 不動産売払収入 1
4 立木売払収 入	1	1 立木売払収入 1
1 物品売払収 入	1	1 その他物品売払収入 1

(款) 18 寄附金
(項) 1 寄附金

目	本年度	前年度	比較
1 寄附金	729,004	634,003	95,001
(総務課)	1	1	0
(総合政策課)	1	0	1
(ふるさと物産振興課)	729,000	634,000	95,000
(消防本部総務課)	1	1	0
(スポーツ・文化振興課)	1	1	0
計	729,004	634,003	95,001

(款) 19 繰入金
(項) 1 特別会計繰入金

1 特別会計繰入金	94,960	9,771	85,189
(会計課)	94,960	9,771	85,189
計	94,960	9,771	85,189

(款) 19 繰入金
(項) 2 基金繰入金

1 基金繰入金	1,598,748	1,425,683	173,065
(財政課)	1,101,700	1,062,300	39,400
(資産経営課)	1	1	0
(総合政策課)	302,600	201,302	101,298
(地域コミュニティ課)	11,378	9,875	1,503
(商工港湾課)	29,000	31,000	△2,000
(林業水産課)	54,455	45,836	8,619

(単位：千円)

節		説	明
区 分	金 額		
1 一般寄附金	1	1 一般寄附金	1
5 総務費寄附金	1	1 企業版ふるさと日向市応援寄附金	1
1 一般寄附金	729,000	1 ふるさと日向市応援寄附金	729,000
2 消防費寄附金	1	1 消防費寄附金	1
3 教育費寄附金	1	1 文化スポーツ基金寄附金	1

1 特別会計繰入金	94,960	1 公営住宅事業特別会計繰入金 2 財光寺南土地区画整理事業特別会計繰入金 3 城山墓園事業特別会計繰入金 4 国民健康保険事業特別会計繰入金 5 介護保険事業特別会計繰入金 6 後期高齢者医療事業特別会計繰入金 7 国民健康保険東郷診療所特別会計繰入金	1 51,809 1 1 43,146 1 1
-----------	--------	---	---

1 基金繰入金	1,101,700	1 財政調整積立基金繰入金 2 公共施設整備等資金積立基金繰入金	840,000 261,700
1 基金繰入金	1	1 土地開発基金繰入金	1
1 基金繰入金	302,600	1 ふるさと日向市応援寄附金基金繰入金 2 地域振興基金繰入金	295,900 6,700
1 基金繰入金	11,378	1 ひまわり基金繰入金 2 日向市市民活動支援基金繰入金	2,292 9,086
1 基金繰入金	29,000	1 新型コロナウイルス感染症対策貸付利子補給基金繰入金	29,000
1 基金繰入金	54,455	1 森林環境譲与税基金繰入金	54,455

(款) 19 繰入金
(項) 2 基金繰入金

目	本年度	前年度	比較
(福祉課)	55,921	56,279	△358
(東郷地域振興課)	15,631	10,028	5,603
(消防本部総務課)	19,000	0	19,000
(スポーツ・文化振興課)	9,062	9,062	0
計	1,598,748	1,425,683	173,065

(款) 20 繰越金
(項) 1 繰越金

1 前年度繰越金	1	1	0
(会計課)	1	1	0
計	1	1	0

(款) 21 諸収入
(項) 1 延滞金加算金及び過料

1 延滞金	7,000	7,000	0
(税務課)	7,000	7,000	0
2 加算金	1	1	0
(税務課)	1	1	0
3 過料	1	1	0
(税務課)	1	1	0
計	7,002	7,002	0

(款) 21 諸収入
(項) 2 市預金利子

1 市預金利子	10	10	0
(会計課)	10	10	0
計	10	10	0

(単位：千円)

節		説	明
区 分	金 額		
1 基金繰入金	55,921	1 うるおい福祉基金繰入金	55,921
1 基金繰入金	15,631	1 過疎地域振興基金繰入金	15,631
1 基金繰入金	19,000	1 消防事務財政調整積立基金繰入金	19,000
1 基金繰入金	9,062	1 文化スポーツ振興基金繰入金	9,062

1 前年度繰越金	1	1 前年度繰越金	1
----------	---	----------	---

1 延滞金	7,000	1 延滞金	7,000
1 加算金	1	1 加算金	1
1 過料	1	1 過料	1

1 市預金利子	10	1 市預金利子	10
---------	----	---------	----

(款) 21 諸収入
(項) 3 貸付金収入

目	本年度	前年度	比較
1 民生費貸付金収入	2,000	2,000	0
(こども課)	2,000	2,000	0
4 商工費貸付金収入	400,354	400,354	0
(商工港湾課)	394,500	394,500	0
(観光交流課)	5,854	5,854	0
5 土木費貸付金収入	1	1	0
(地域コミュニティ課)	1	1	0
6 教育費貸付金収入	52,000	52,000	0
(教育総務課)	42,000	42,000	0
(学校給食センター)	10,000	10,000	0
計	454,355	454,355	0

(款) 21 諸収入
(項) 4 受託事業収入

2 土木費受託事業収入	1	1	0
(市街地整備課)	1	1	0
計	1	1	0

(款) 21 諸収入
(項) 5 雑収入

1 過年度収入	1	1	0
(福祉課)	1	1	0
2 雑収入	252,754	230,288	22,466
(総務課)	243	114	129

(単位：千円)

節		説明	金額
区分	金額		
1	児童福祉費貸付金収入	1 母子世帯生活つなぎ資金貸付金収入	2,000
1	商工費貸付金収入	1 地域総合整備資金貸付金収入 2 商工業振興貸付金収入 3 地域雇用創造協議会運営資金貸付金収入	394,500
1	商工費貸付金収入	1 観光施設貸付金収入	5,854
1	住宅費貸付金収入	1 住宅新築資金等貸付償還金	1
1	教育総務費貸付金収入	1 教育資金融資貸付金収入	42,000
2	保健体育費貸付金収入	1 学校給食会貸付金収入	10,000

1	都市計画費受託事業収入	1 土地区画整理受託事業収入	1
---	-------------	----------------	---

1	過年度収入	1 民生費過年度収入	1
1	総務費収入	1 電子入札システム利用負担金 2 公文書開示郵送料 3 被爆体験伝承者等派遣事業助成金	156 1 86

(款) 21 諸 取 入
(項) 5 雑 入

目	本 年 度	前 年 度	比 較
(財 政 課)	8,149	8,177	△28
(職 員 課)	59,440	66,348	△6,908
(防 災 推 進 課)	27,109	15	27,094
(資 産 経 営 課)	2,099	2,349	△250
(建 設 課)	2,530	2,517	13
(市 街 地 整 備 課)	7,382	6,999	383
(都 市 政 策 課)	1,052	1,052	0
(総 合 政 策 課)	48,167	44,146	4,021
(秘 書 広 報 課)	1,905	1,905	0

(単位：千円)

節		説明	金額
区分	金額		
1 総務費収入	8,149	1 宮崎県市町村振興協会市町村交付金 2 財務会計システム使用料負担金	8,000 149
1 総務費収入	59,440	1 共済保険等取扱事務費 2 ひとつくり助成金 3 退職手当基金負担金 日向東白杵広域連合分 4 退職手当基金負担金 国保事業特別会計分 5 退職手当基金負担金 水道事業会計分 6 退職手当基金負担金 下水道事業会計分 7 退職手当基金負担金 東郷診療所特別会計分 8 市章代 9 自治法派遣職員経費負担金清算金 10 地方公務員災害補償基金精算金	271 433 5,205 8,181 11,637 7,292 13,401 1 13,018 1
1 総務費収入	27,109	1 災害時相互支援体制構築事業支援金 2 防災施設電気使用料	27,092 17
1 総務費収入	2,099	1 自動車損害共済金 2 公衆電話料 3 上下水道局光熱費負担金 4 建物損害共済金 5 資源ごみ売上金 6 電気使用料 7 条件付立木伐採補償金	1 14 1,671 1 213 198 1
7 土木費収入	2,530	1 行政財産使用料 2 耳川河川改修事業関連仮設住宅等補償金 3 資料コピー料金 4 細島東部住宅エレベーター電気料	1 2,499 1 29
7 土木費収入	7,382	1 自動販売機電気料 2 土地貸付収入 3 高架下駐車場使用料 4 駅西口駅前広場の管理運営費 J R 負担金 5 駅周辺土地区画整理事業目的外使用に係る駐車場使用料 6 ネーミングライツ事業命名権料	40 1 5,878 27 936 500
7 土木費収入	1,052	1 土地貸付収入 2 亀崎1工区土地区画整理徴収清算金(過年度) 3 亀崎北土地区画整理徴収清算金(過年度) 4 都市計画図売却代金 5 財光寺駅乗車券販売手数料 6 駐車場電気料金負担分	7 60 60 50 700 175
1 総務費収入	48,167	1 下水道課庁内 LAN 負担金 2 国民健康保険事務の電算処理受託金 3 介護保険事務の電算処理受託金 4 下水道課庁内 LAN 負担金(農集排事業会計) 5 お試し滞在使用料 6 後期高齢者医療事務の電算処理受託金 7 コミュニティバス広告料 8 水道課庁内 LAN 負担金 9 水道課庁内 LAN 負担金(簡易水道事業会計) 10 日向東白杵広域連合庁内 LAN 負担金 11 公住特会電算業務負担金 12 ミニポートピア日向環境整備協力費	5,683 13,077 9,838 366 340 2,780 650 4,402 463 1,517 151 8,900
1 総務費収入	1,905	1 副市長住宅借上料個人負担金	387

(款) 21 諸 収 入
(項) 5 雑 入

目	本 年 度	前 年 度	比 較
(地域コミュニティ課)	318	318	0
(税 務 課)	3,495	3,495	0
(市 民 課)	3	289	△286
(環境政策課)	34,072	33,072	1,000
(商工港湾課)	1,201	1,101	100
(観光交流課)	2,488	3,668	△1,180
(農業畜産課)	1,011	1,051	△40
(林業水産課)	1,074	2,285	△1,211
(福 祉 課)	23,100	23,100	0
(こども課)	4,356	4,363	△7
(高齢者あんしん課)	10	10	0
(健康増進課)	45	45	0
(会 計 課)	158	188	△30
(東郷地域振興課)	31	31	0

(単位：千円)

節		説明	明
区分	金額		
		2 ホームページバナー広告料	990
		3 広報ひゅうが広告料	528
1 総務費収入	318	1 国際交流員住宅家賃収入	318
1 総務費収入	3,495	1 標識亡失弁償金	5
		2 滞納管理システム負担金	3,490
1 総務費収入	3	1 モニター電気料	3
1 総務費収入	30	1 自動販売機電気料	30
3 衛生費収入	34,042	1 財光寺汚泥処理場管理室（菜切集会場）光熱水費使用料	42
		2 有価物売却収入	27,000
		3 有償入札拠出金	7,000
6 商工費収入	1,201	1 中小企業特別融資制度保証料返還金	1
		2 電気使用料	1,200
6 商工費収入	2,488	1 道の駅「日向」自動販売機電気使用料	60
		2 牧水公園自動販売機電気使用料	200
		3 伊勢ヶ浜自動販売機電気使用料	40
		4 日向サンパーク体育施設自動販売機電気使用料	70
		5 グリーンパーク電気使用料	90
		6 石並駐車場トイレ自動販売機電気使用料	30
		7 道の駅「とうごう」電力量料金収入	1,600
		8 お倉ヶ浜ビーチハウス電気使用料	30
		9 細島「食の拠点」土地使用料	368
5 農林水産業費収入	1,011	1 用水路敷占用料	10
		2 農村交流館電話使用料	1
		3 東郷町農産加工施設電力料金収入	1,000
5 農林水産業費収入	1,074	1 日向市森林整備加速化・林業再生事業補助金返還金	1,074
2 民生費収入	23,100	1 生活保護費返還金	10,000
		2 重度心身障害者（児）医療費助成金返還金	13,000
		3 宮崎県・市町村災害時安心基金支援金	100
2 民生費収入	4,356	1 公立保育所給食費負担金（上町）	1,134
		2 公立保育所給食費負担金（細島）	1,020
		3 乳幼児医療高額療養費等返還金	1
		4 施設型給付費保護者負担金督促手数料	60
		5 児童扶養手当返還金	1
		6 母子及び父子家庭等医療高額療養費等返還金	1
		7 ひとり親家庭等日常生活支援事業利用者負担金	1
		8 公立保育所副食費負担金	2,138
2 民生費収入	10	1 土地貸付収入	10
1 総務費収入	45	1 自動販売機電気料収入	45
1 総務費収入	158	1 公金総合保険負担金	8
		2 公金事務取扱手数料負担金	150
1 総務費収入	31	1 公衆電話料等使用料	1
		2 自動販売機電気料（東郷総合支所）	30

(款) 21 諸 収 入
(項) 5 雑 入

目	本 年 度	前 年 度	比 較
(消防本部総務課)	19,774	19,879	△105
(議会事務局)	36	36	0
(農業委員会事務局)	648	648	0
(教育総務課)	678	714	△36
(学校教育課)	30	154	△124
(学校給食センター)	43	48	△5
(図書館)	90	60	30
(スポーツ・文化振興課)	394	442	△48
(生涯学習課)	1,623	1,669	△46
計	252,755	230,289	22,466

(款) 22 市 債
(項) 1 市 債

1 総務債	91,900	30,400	61,500
(財政課)	91,900	30,400	61,500
2 民生債	57,600	12,800	44,800
(財政課)	57,600	12,800	44,800

(単位：千円)

節		説 明
区 分	金 額	
8 消防費収入	19,774	1 自動販売機電気料 92 2 消防団員等公務災害補償費 800 3 消防団員退職報償金 16,000 4 高速自動車国道における救急業務に関する支弁金 2,882
10 議会費収入	36	1 議員研修会負担金 36
5 農林水産業費収入	648	1 農業者年金事務委託金 601 2 特例事業業務委託金 47
9 教育費収入	678	1 お倉ヶ浜運動公園自動販売機電気料 280 2 体育センター自動販売機電気料 100 3 大王谷運動公園自動販売機電気料 150 4 小学校太陽光発電設備等売電収入 83 5 中学校太陽光発電設備等売電収入 65
9 教育費収入	30	1 教育施設電話等使用料 30
9 教育費収入	43	1 自動販売機電気料（給食センター） 25 2 行政財産目的外使用料（給食センター） 18
9 教育費収入	90	1 自動販売機電気料 60 2 市史編さん事業書籍売払収入 30
9 教育費収入	394	1 文化交流センター自動販売機電気使用料 120 2 東郷地区文化センター共用アンテナ電気料 240 3 PHSアンテナ設置用地使用料 34
9 教育費収入	1,623	1 南日向公民館公衆電話使用料 6 2 日知屋公民館公衆電話使用料 1 3 東郷公民館公衆電話使用料 1 4 中央公民館自動販売機電気使用料 100 5 日知屋公民館自動販売機電気使用料 50 6 美々津公民館自動販売機電気使用料 20 7 南日向公民館自動販売機電気等使用料 70 8 大王谷公民館自動販売機電気使用料 60 9 美々津公民館私用電話料 1 10 公民館主催講座参加料 290 11 電気治療器電気使用料 70 12 放課後子ども教室利用料 954

1 総務管理債	91,900	1 防災施設整備事業債 16,300 2 過疎地域振興基金造成事業債 21,000 3 公共施設老朽化対策事業債 54,600
1 社会福祉債	57,600	1 社会福祉施設整備事業債 57,600

(款) 22 市 債
(項) 1 市 債

目	本 年 度	前 年 度	比 較
4 農林水産業債	34,300	42,200	△7,900
(財 政 課)	34,300	42,200	△7,900
5 商工債	31,300	0	31,300
(財 政 課)	31,300	0	31,300
6 土木債	997,400	974,800	22,600
(財 政 課)	997,400	974,800	22,600
7 消防債	73,000	12,000	61,000
(財 政 課)	73,000	12,000	61,000
8 教育債	40,500	628,300	△587,800
(財 政 課)	40,500	628,300	△587,800
9 災害復旧債	29,200	29,200	0
(財 政 課)	29,200	29,200	0
10 臨時財政対策債	456,672	963,631	△506,959
(財 政 課)	456,672	963,631	△506,959
計	1,811,872	2,693,331	△881,459

(単位：千円)

節		説 明
区 分	金 額	
1 農 業 債	17,800	1 用排水路整備事業債 1,500 2 農村総合整備事業債 16,300
2 林 業 債	16,500	1 林道整備事業債 16,500
1 商 工 債	31,300	1 観光施設整備事業債 31,300
1 土木総務債	22,500	1 急傾斜地崩壊対策事業債 22,500
2 道路橋りょう債	208,700	1 道路新設改良事業債 145,000 2 橋りょう整備事業債 63,700
3 港 湾 債	190,300	1 港湾整備事業債 190,300
4 都市計画債	575,900	1 土地区画整理事業債 575,900
1 消 防 債	73,000	1 消防施設整備事業債 73,000
3 社会教育債	6,400	1 文化施設整備事業債 6,400
4 保健体育債	16,900	1 体育施設整備事業債 16,900
5 学校教育施設整備事業債	17,200	1 学校施設整備事業債 17,200
1 農林水産施設災害復旧債	15,200	1 農地等災害復旧事業債 15,200
2 公共土木施設災害復旧債	14,000	1 道路河川災害復旧事業債 14,000
1 臨時財政対策債	456,672	1 臨時財政対策債 456,672

歳 出

(款) 1 議会費
(項) 1 議会費

目	本 年 度	前 年 度	比 較	本年度の財源内訳	
				特定財源	一般財源
1 議会費	208,611	209,296	△685	37	208,574
(職員課)	48,588	50,200	△1,612		48,588
(議会事務局)	160,023	159,096	927	37 (内訳) その他 37	159,986
計	208,611	209,296	△685	37	208,574

(款) 2 総務費
(項) 1 総務管理費

1 一般管理費	1,316,853	1,203,623	113,230	72,671	1,244,182
(総務課)	22,283	27,258	△4,975	258 (内訳) その他 258	22,025

(単位：千円)

節		説明	明
区分	金額		
2 給料	25,753	[45] 適正な職員等管理	
3 職員手当等	13,545	01 職員人件費	48,588
4 共済費	9,290	(01) 職員人件費(議会費)	48,588
1 報酬	82,856	[43] 日向市議会	
3 職員手当等	25,782	01 市議会議員報酬	135,248
4 共済費	26,690	(01) 市議会議員報酬	135,248
7 報償費	317	02 市議会運営に要する経費	21,844
8 旅費	4,564	(01) 市議会だより発行事業	3,766
9 交際費	527	(02) 議長の交際に要する経費	527
10 需用費	4,432	(03) 各種市議会議長会に要する経費	1,658
11 役務費	2,116	(04) 市議会議員の活動に要する経費	7,989
12 委託料	5,449	(06) 会議録発行事業	3,697
13 使用料及び賃借料	3,477	(07) 議会中継に要する経費	1,789
18 負担金、補助及び交付金	3,813	(09) 議会ICT化推進事業	2,418
		[46] 市施設管理運営費	
		01 議会施設管理運営費	1,240
		(01) 議会施設管理運営費	1,240
		[47] 一般事務費	
		01 議会一般事務費	1,691
		(01) 議会一般事務費	1,691

1 報酬	950	[08] 人権・平和の尊重	
3 職員手当等	149	03 平和教育の推進と啓発活動	687
4 共済費	131	(01) 平和推進事業	687
		[37] 情報通信基盤の整備と情報化の推進	
		01 情報通信基盤の整備	4,221

(款) 2 総務費
(項) 1 総務管理費

目	本年度	前年度	比較	本年度の財源内訳	
				特定財源	一般財源
(財政課)	12,027	8,621	3,406	12,027 (内訳) その他 12,027	
(職員課)	1,235,716	1,112,438	123,278	58,511 (内訳) その他 58,511	1,177,205

(単位：千円)

節		説明	
区分	金額		
7 報 償 費	139	(01) 法制支援システムに要する経費	4,221
8 旅 費	815	[40] 市民に信頼される行政サービスの提供	
10 需 用 費	3,162	04 情報公開と個人情報の保護	2,332
11 役 務 費	4,571	(01) 法令遵守推進事業	1,980
		(02) 情報公開、個人情報保護及び行政不服審査制度の運用に要する経費	352
12 委 託 料	8,415	[41] 効果的・効率的な行政経営の推進	
13 使用料及び賃借料	2,236	02 行政運営の効率化の推進	1,472
		(27) 電子入札システム運用事業	1,472
18 負担金、補助及び交付金	1,640	[47] 一般事務費	
		02 総務一般事務費	13,571
		(01) 総務一般事務費	6,334
		(02) マイクロバス運行管理費	4,160
		(07) 法務一般事務費	2,125
26 公 課 費	75	(08) 契約一般事務費	866
		(09) 工事監理一般事務費	86
24 積 立 金	12,027	[48] 基金積立金	
		01 基金積立に要する経費	12,027
		(01) 減債・財政調整・公共施設整備基金積立に要する経費	12,027
1 報 酬	141	[41] 効果的・効率的な行政経営の推進	
2 給 料	412,802	02 行政運営の効率化の推進	6,449
		(02) 行政改革推進に要する経費	6,449
3 職員手当等	604,149	[45] 適正な職員等管理	
4 共 済 費	163,967	01 職員人件費	1,180,918
		(02) 職員人件費（一般管理費）	1,180,918
5 災害補償費	100	[47] 一般事務費	
7 報 償 費	210	02 総務一般事務費	2,633
		(15) 給与厚生一般事務費	2,633
8 旅 費	233	[48] 基金積立金	
10 需 用 費	228	01 基金積立に要する経費	45,716
		(02) 退職手当基金積立に要する経費	45,716
11 役 務 費	3		
12 委 託 料	8,000		
13 使用料及び賃借料	5		
18 負担金、補助及び交付金	162		
24 積 立 金	45,716		

(款) 2 総務費
(項) 1 総務管理費

目	本年度	前年度	比較	本年度の財源内訳	
				特定財源	一般財源
(資産経営課)	5,833	14,664	△8,831	1 (内訳) その他 1	5,832
(秘書広報課)	8,110	8,099	11	387 (内訳) その他 387	7,723
(地域コミュニテ ィ課)	32,884	32,543	341	1,487 (内訳) 県支出金 579 その他 908	31,397

(単位：千円)

節		説明	
区分	金額		
8 旅 費	38	[41] 効果的・効率的な行政経営の推進	
10 需用費	905	03 公共施設の最適化と適切な管理 (03) 普通財産管理に要する経費	5,268 5,268
11 役 務 費	183	[47] 一般事務費	
12 委 託 料	4,047	02 総務一般事務費 (12) 管財一般事務費	565 565
13 使用料及び 賃借料	120		
14 工事請負費	500		
18 負担金、補 助及び交付 金	40		
7 報 償 費	170	[47] 一般事務費	
8 旅 費	2,184	02 総務一般事務費 (20) 市長・副市長の公務に要する経費 (21) 市長車運行管理費 (22) 秘書広報一般事務費	8,110 4,903 1,315 1,892
9 交 際 費	720		
10 需用費	1,155		
11 役 務 費	878		
13 使用料及び 賃借料	1,909		
18 負担金、補 助及び交付 金	1,094		
1 報 酬	3,940	[10] 国際化への対応と国際交流の推進	
4 共 済 費	677	02 国際交流の推進 (02) 外国青年招致及び国際交流まちづくり推進事業	6,004 6,004
8 旅 費	92	[38] 市民との協働の推進と地域活動の活性化	
10 需用費	15	01 地域コミュニティの活性化 (04) 行政文書配布・調査取りまとめに関する事業	26,880 26,880
12 委 託 料	26,880		
13 使用料及び 賃借料	576		
18 負担金、補 助及び交付 金	704		

(款) 2 総務費
(項) 1 総務管理費

目	本年度	前年度	比較	本年度の財源内訳	
				特定財源	一般財源
2 人事管理費	63,283	71,431	△8,148	773	62,510
(職員課)	63,283	71,431	△8,148	773 (内訳) その他 773	62,510
3 文書広報費	21,645	21,059	586	528	21,117
(秘書広報課)	21,645	21,059	586	528 (内訳) その他 528	21,117

(単位：千円)

節		説明	
区分	金額		
1 報酬	22,320	[40] 市民に信頼される行政サービスの提供	
3 職員手当等	4,470	02 職員の育成	8,841
4 共済費	6,255	(01) 人事評価制度推進事業	6,055
7 報償費	248	(02) 職員研修事業	2,786
8 旅費	3,715	[45] 適正な職員等管理	
10 需用費	506	02 福利厚生制度の充実	9,306
11 役務費	3,933	(01) 福利厚生制度の充実に要する経費	9,306
12 委託料	11,358	[47] 一般事務費	
13 使用料及び賃借料	15	02 総務一般事務費	45,136
18 負担金、補助及び交付金	10,463	(14) 人事研修一般事務費	45,136
1 報酬	1,488	[40] 市民に信頼される行政サービスの提供	
3 職員手当等	298	01 広報・広聴活動の充実	21,645
4 共済費	298	(02) 広報・広聴機能の充実に関する事業	21,645
8 旅費	164		
10 需用費	12,670		
11 役務費	1,650		
12 委託料	4,290		
13 使用料及び賃借料	612		
17 備品購入費	109		
18 負担金、補助及び交付金	66		

(款) 2 総務費
(項) 1 総務管理費

目	本年度	前年度	比較	本年度の財源内訳	
				特定財源	一般財源
4 財政管理費	23,925	22,488	1,437	149	23,776
(財政課)	20,328	18,732	1,596	149 (内訳) その他 149	20,179
(資産経営課)	3,309	3,467	△158		3,309
(税務課)	288	289	△1		288

(単位：千円)

節		説明	明
区分	金額		
7 報 償 費	100	[41] 効果的・効率的な行政経営の推進	
8 旅 費	295	01 計画的な行政経営の推進	3,760
10 需 用 費	2,896	(01) 公会計制度改革に要する経費	3,484
11 役 務 費	39	(09) 行政経営一般事務費	276
12 委 託 料	9,766	02 行政運営の効率化の推進	13,395
13 使用料及び賃借料	7,077	(01) 財務会計システムの運用に要する経費	13,395
18 負担金、補助及び交付金	155	[47] 一般事務費	
		02 総務一般事務費	3,173
		(10) 財政一般事務費	3,173
8 旅 費	69	[41] 効果的・効率的な行政経営の推進	
10 需 用 費	35	03 公共施設の最適化と適切な管理	3,309
11 役 務 費	7	(01) 公共施設マネジメント推進事業	3,309
12 委 託 料	3,136		
13 使用料及び賃借料	20		
18 負担金、補助及び交付金	42		
7 報 償 費	50	[42] 未来につなげる財政運営	
8 旅 費	64	02 自主財源の確保	288
10 需 用 費	37	(08) 債権の適正管理事業	288
11 役 務 費	105		
18 負担金、補助及び交付金	32		

(款) 2 総務費
(項) 1 総務管理費

目	本年度	前年度	比較	本年度の財源内訳	
				特定財源	一般財源
5 会計管理費	4,831	4,444	387	158	4,673
(会計課)	4,831	4,444	387	158 (内訳) その他 158	4,673
6 財産管理費	202,624	134,559	68,065	87,131	115,493
(資産経営課)	190,179	122,661	67,518	86,698 (内訳) 地方債 54,600 その他 32,098	103,481
(東郷地域振興課)	12,445	11,898	547	433 (内訳) その他 433	12,012

(単位：千円)

節		説 明
区 分	金 額	
8 旅 費	50	[47] 一般事務費
10 需 用 費	1,283	02 総務一般事務費 4,831 (30) 会計一般事務費 4,831
11 役 務 費	2,547	
13 使用料及び 賃借料	919	
18 負担金、補 助及び交付 金	32	
10 需 用 費	22,696	[41] 効果的・効率的な行政経営の推進 03 公共施設の最適化と適切な管理 86,661
11 役 務 費	5,005	(02) 公有財産台帳管理事業 1,373 (07) 公共施設老朽化対策事業 85,288
12 委 託 料	72,089	
13 使用料及び 賃借料	13,678	[46] 市施設管理運営費 02 総務施設管理運営費 88,215 (01) 本庁舎等管理運営費 88,215
14 工事請負費	76,150	[47] 一般事務費 02 総務一般事務費 15,303
17 備品購入費	500	(13) 公用車集中管理に要する経費 15,303
26 公 課 費	61	
10 需 用 費	3,379	[46] 市施設管理運営費 02 総務施設管理運営費 11,706
11 役 務 費	1,550	(04) 東郷総合支所管理運営費 11,706
12 委 託 料	6,799	[47] 一般事務費
13 使用料及び 賃借料	534	02 総務一般事務費 739 (32) 公用車集中管理に要する経費（東郷地区） 739
14 工事請負費	130	
17 備品購入費	53	

(款) 2 総務費
(項) 1 総務管理費

目	本年度	前年度	比較	本年度の財源内訳	
				特定財源	一般財源
7 企画費	550,502	510,195	40,307	89,710	460,792
(総合政策課)	113,884	107,688	6,196	39,531	74,353
				(内訳)	
				国庫支出金	
				18,602	
				県支出金	
				4,187	
				その他	
				16,742	
(地域コミュニティ課)	30,581	28,878	1,703	22,391	8,190
				(内訳)	
				県支出金	
				191	
				その他	
				22,200	

(単位：千円)

節		説明
区分	金額	
1 報酬	1,463	[01] 生きる力を育む教育の推進
4 共済費	6	04 高校や大学等との連携強化 (01) 高校魅力向上支援事業
7 報償費	1,818	[09] 男女共同参画社会づくり
8 旅費	2,021	01 男女共同参画社会の実現に向けた基盤整備 (01) 男女共同参画社会づくり推進事業 (03) 女性活躍推進事業
10 需用費	5,424	03 安全・安心な暮らしの実現 (01) DV対策推進事業
11 役務費	3,206	
12 委託料	56,913	[32] 秩序ある土地利用と都市空間の形成 01 計画的な土地利用の推進 (04) 土地利用規制等対策事務費
13 使用料及び賃借料	2,370	03 交通ネットワークの充実 (01) 地域生活交通対策事業
17 備品購入費	4,200	[39] 中山間地域の活性化と移住の促進
18 負担金、補助及び交付金	36,377	02 移住の促進 (02) 定住促進事業 (07) 結婚応援事業
26 公課費	86	[41] 効果的・効率的な行政経営の推進 01 計画的な行政経営の推進 (04) 政策調査研究費 (05) 総合計画・SDGs推進事業 (08) [新型コロナ対策]影響調査に要する経費 04 広域連携の推進 (01) 広域連携の推進事業 (02) 定住自立圏形成推進事業
		[46] 市施設管理運営費 02 総務施設管理運営費 (03) 男女共同参画社会づくり推進ルーム管理運営費
		[47] 一般事務費 02 総務一般事務費 (17) 総合政策一般事務費 (18) 情報政策一般事務費
7 報償費	237	[38] 市民との協働の推進と地域活動の活性化 01 地域コミュニティの活性化 (02) 新しい地域コミュニティ組織制度事業
8 旅費	172	02 NPOの育成・支援
10 需用費	183	(01) ひまわり基金事業 (02) 協働のまちづくり推進事業
11 役務費	75	
12 委託料	7,494	[46] 市施設管理運営費 02 総務施設管理運営費 (02) 市民活動支援センター管理運営費
		[47] 一般事務費

(款) 2 総務費
(項) 1 総務管理費

目	本 年 度	前 年 度	比 較	本年度の財源内訳	
				特定財源	一般財源
(ふるさと物産振興課)	378,349	342,783	35,566	157 (内訳) その他 157	378,192
(東郷地域振興課)	27,688	30,846	△3,158	27,631 (内訳) 地方債 21,000 その他 6,631	57

(単位：千円)

節		説	明
区 分	金 額		
13 使用料及び賃借料	24	02 総務一般事務費	308
		(23) 市民活動推進一般事務費	308
18 負担金、補助及び交付金	7,800		
22 償還金、利子及び割引料	5,696		
24 積立金	8,900		
1 報 酬	1,488	[42] 未来につなげる財政運営	
3 職員手当等	298	02 自主財源の確保	378,349
4 共 済 費	298	(02) ふるさと日向市応援寄附金事業	378,349
7 報 償 費	218,700		
8 旅 費	1,002		
10 需 用 費	2,974		
11 役 務 費	137,973		
12 委 託 料	11,105		
13 使用料及び賃借料	4,180		
18 負担金、補助及び交付金	330		
24 積立金	1		
7 報 償 費	785	[39] 中山間地域の活性化と移住の促進	
8 旅 費	204	01 中山間地域の活性化	27,688
10 需 用 費	14	(01) 中山間地域振興事業	27,688
11 役 務 費	1		
13 使用料及び賃借料	16		
18 負担金、補助及び交付金	5,668		

(款) 2 総務費
(項) 1 総務管理費

目	本年度	前年度	比較	本年度の財源内訳	
				特定財源	一般財源
8 電子計算管理費	352,442	354,398	△1,956	46,336	306,106
(総合政策課)	350,636	352,683	△2,047	45,346 (内訳) 国庫支出金 4,369 その他 40,977	305,290
(秘書広報課)	1,806	1,715	91	990 (内訳) その他 990	816
9 総合支所費	2,626	2,566	60		2,626
(東郷地域振興課)	2,626	2,566	60		2,626

(単位：千円)

節		説 明	
区 分	金 額		
24 積立金	21,000		
1 報酬	2,976	[37] 情報通信基盤の整備と情報化の推進	
3 職員手当等	596	01 情報通信基盤の整備	319,845
4 共済費	596	(02) 庁内LAN運用費	319,845
8 旅費	102	[41] 効果的・効率的な行政経営の推進	
10 需用費	6,780	02 行政運営の効率化の推進	30,791
11 役務費	6,550	(03) 業務システム運用事業	30,791
12 委託料	72,144		
13 使用料及び賃借料	241,592		
14 工事請負費	6,500		
17 備品購入費	4,625		
18 負担金、補助及び交付金	8,175		
12 委託料	816	[40] 市民に信頼される行政サービスの提供	
13 使用料及び賃借料	990	01 広報・広聴活動の充実	1,806
		(01) ホームページ等運用事業	1,806
1 報酬	1,488	[47] 一般事務費	
3 職員手当等	298	02 総務一般事務費	2,626
4 共済費	298	(31) 東郷総合支所一般事務費	2,626
8 旅費	113		
10 需用費	383		

(款) 2 総務費
(項) 1 総務管理費

目	本年度	前年度	比較	本年度の財源内訳	
				特定財源	一般財源
10 支所及び出張所費	13,792	5,086	8,706	9	13,783
(市民課)	13,792	5,086	8,706	9 (内訳) その他 9	13,783
11 公平委員会費	661	721	△60		661
(総務課)	661	721	△60		661
13 災害対策本部費	107,528	53,089	54,439	80,657	26,871
(防災推進課)	107,528	53,089	54,439	80,657 (内訳)	26,871

(単位：千円)

節		説	明
区 分	金 額		
13 使用料及び賃借料	23		
18 負担金、補助及び交付金	23		
1 報 酬	3,472	[47] 一般事務費	
3 職員手当等	696	02 総務一般事務費	13,792
4 共 済 費	690	(27) 美々津支所一般事務費	2,887
8 旅 費	102	(28) 岩脇支所一般事務費	2,820
10 需 用 費	1,145	(29) 細島支所一般事務費	8,085
11 役 務 費	455		
12 委 託 料	1,376		
13 使用料及び賃借料	5,645		
17 備品購入費	200		
26 公 課 費	11		
1 報 酬	192	[47] 一般事務費	
8 旅 費	398	02 総務一般事務費	661
10 需 用 費	12	(04) 公平委員会費	661
18 負担金、補助及び交付金	59		
1 報 酬	2,556	[25] 防災体制の充実	
		01 災害予防対策の推進	52,690
		(01) 災害予防対策事業	8,675

(款) 2 総務費
(項) 1 総務管理費

目	本年度	前年度	比較	本年度の財源内訳	
				特定財源	一般財源
				国庫支出金 30,700 県支出金 2,748 地方債 14,100 その他 33,109	
14 市民生活費	38,186	38,349	△163	19,343	18,843
(市民課)	38,186	38,349	△163	(内訳) 県支出金 5,059 その他 14,284	18,843

(単位：千円)

節		説 明
区 分	金 額	
3 職員手当等	468	(04) 防災計画等策定事業 243
4 共 済 費	462	(05) 地域防災力向上支援事業 4,292
7 報 償 費	60	(06) 防災情報収集・伝達事業 11,185
8 旅 費	1,464	(08) 災害応急対策・復旧対策事業 920
10 需 用 費	7,992	(24) 災害時相互支援体制構築事業 27,375
11 役 務 費	3,780	02 災害に強いまちづくり 50,462
12 委 託 料	8,642	(01) 地震・津波防災施設整備事業 50,462
13 使用料及び賃借料	638	[47] 一般事務費
14 工事請負費	59,087	02 総務一般事務費 4,376
15 原材料費	100	(16) 防災推進一般事務費 4,376
17 備品購入費	14,603	
18 負担金、補助及び交付金	7,648	
26 公 課 費	28	
<hr/>		
1 報 酬	7,503	[26] 安全・安心な生活環境の確保
3 職員手当等	1,501	01 防犯対策の推進 600
4 共 済 費	1,489	(02) 犯罪被害者等支援事業 600
7 報 償 費	2,112	02 交通安全・水難事故防止対策の推進 25,362
8 旅 費	793	(02) 地域安全啓発事業 21,567
10 需 用 費	6,603	(03) 交通安全対策事業 3,695
11 役 務 費	191	(04) 水難防止啓発事業 100
13 使用料及び賃借料	12,222	03 消費者教育・啓発の推進 9,493
14 工事請負費	400	(01) 消費生活事業 153
18 負担金、補助及び交付金	4,772	(02) 消費者行政強化事業 9,340
		04 生活相談体制の充実 2,731
		(01) 各種相談(人権・法律等) 事業 2,731

(款) 2 総務費
(項) 1 総務管理費

目	本 年 度	前 年 度	比 較	本年度の財源内訳	
				特定財源	一般財源
15 環境保全費	3,601	1,240	2,361	2,382	1,219
(環境政策課)	3,601	1,240	2,361	2,382	1,219
				(内訳) 国庫支出金 2,174 県支出金 208	
16 人権・同和行政推進費	3,919	3,583	336	690	3,229
(地域コミュニティ課)	3,919	3,583	336	690	3,229
				(内訳) 県支出金 90 その他 600	
17 諸 費	34	34	0	34	
(総務課)	34	34	0	34	
				(内訳)	

(単位：千円)

節		説 明	
区 分	金 額		
19 扶 助 費	600		
1 報 酬	205	[28] 自然環境の保全と活用	
7 報 償 費	299	01 自然環境の保全	3,601
8 旅 費	15	(01) 環境基本計画推進事業	232
10 需 用 費	455	(02) 自然保護事業	3,369
11 役 務 費	196		
12 委 託 料	2,261		
18 負担金、補助及び交付金	170		
7 報 償 費	360	[08] 人権・平和の尊重	
8 旅 費	217	02 人権・同和行政の推進	3,792
10 需 用 費	777	(01) 人権・同和行政推進事業	3,192
11 役 務 費	310	(03) ダイバーシティ推進事業	600
12 委 託 料	2,080	[47] 一般事務費	
13 使用料及び賃借料	28	02 総務一般事務費	127
17 備品購入費	39	(25) 人権・同和行政推進一般事務費	127
18 負担金、補助及び交付金	108		
8 旅 費	6	[47] 一般事務費	
		02 総務一般事務費	34
		(03) 自衛官募集事業	34

(款) 2 総務費
(項) 1 総務管理費

目	本年度	前年度	比較	本年度の財源内訳	
				特定財源	一般財源
				国庫支出金 34	
計	2,706,452	2,426,865	279,587	400,571	2,305,881

(款) 2 総務費
(項) 2 徴税費

1 税務総務費	178,373	182,211	△3,838	44,596	133,777
(総務課)	250	230	20		250
(職員課)	176,808	180,729	△3,921	44,596 (内訳) 県支出金 44,596	132,212
(税務課)	1,315	1,252	63		1,315
2 賦課徴収費	156,168	112,601	43,567	47,399	108,769

(単位：千円)

節		説明
区分	金額	
10 需用費	5	
11 役務費	23	

1 報酬	116	[47] 一般事務費	
8 旅費	125	02 総務一般事務費	250
10 需用費	8	(05) 固定資産評価審査委員会事務費	250
13 使用料及び賃借料	1		
2 給料	95,848	[45] 適正な職員等管理	
3 職員手当等	49,030	01 職員人件費	176,808
4 共済費	31,930	(03) 職員人件費 (税務総務費)	176,808
8 旅費	37	[47] 一般事務費	
10 需用費	918	02 総務一般事務費	1,315
11 役務費	36	(26) 税務一般事務費	1,315
13 使用料及び賃借料	269		
18 負担金、補助及び交付金	55		

(款) 2 総務費
(項) 2 徴税費

目	本年度	前年度	比較	本年度の財源内訳	
				特定財源	一般財源
(税務課)	156,168	112,601	43,567	47,399 (内訳) 県支出金 42,404 その他 4,995	108,769
計	334,541	294,812	39,729	91,995	242,546

(款) 2 総務費
(項) 3 戸籍住民基本台帳費

1 戸籍住民基本台帳費	183,110	177,417	5,693	61,142	121,968
(職員課)	86,460	84,567	1,893		86,460
(市民課)	96,650	92,850	3,800	61,142 (内訳) 国庫支出金 31,919 その他 29,223	35,508

(単位：千円)

節		説 明
区 分	金 額	
1 報 酬	8,538	[42] 未来につなげる財政運営
3 職員手当等	1,201	02 自主財源の確保
4 共 済 費	1,618	(03) 市民税賦課に要する経費
7 報 償 費	1,201	(04) 固定資産税賦課に要する経費
8 旅 費	1,399	(07) 収納事務に要する経費
10 需 用 費	2,006	
11 役 務 費	16,047	
12 委 託 料	82,216	
13 使用料及び 賃借料	14,470	
18 負担金、補 助及び交付 金	2,472	
22 償還金、利 子及び割引 料	25,000	

2 給 料	49,763	[45] 適正な職員等管理
3 職員手当等	22,507	01 職員人件費
4 共 済 費	14,190	(04) 職員人件費（戸籍住民基本台帳費）
1 報 酬	26,040	[40] 市民に信頼される行政サービスの提供
2 給 料	276	04 情報公開と個人情報の保護
3 職員手当等	4,894	(03) 住民基本台帳事務費
		(04) 中長期在留者住居地届出等事務費
		(05) マイナンバーカード取得推進事業

(款) 2 総務費
(項) 3 戸籍住民基本台帳費

目	本年度	前年度	比較	本年度の財源内訳	
				特定財源	一般財源
計	183,110	177,417	5,693	61,142	121,968

(款) 2 総務費
(項) 4 選挙費

1 選挙管理委員会費	17,263	18,045	△782		17,263
(職員課)	14,588	15,399	△811		14,588
(選挙管理委員会事務局)	2,675	2,646	29		2,675

(単位：千円)

節		説明
区分	金額	
4 共 済 費	5,127	
8 旅 費	1,130	
10 需 用 費	6,217	
11 役 務 費	4,314	
12 委 託 料	29,000	
13 使用料及び 賃借料	16,474	
17 備品購入費	450	
18 負担金、補 助及び交付 金	2,728	

2 給 料	7,906	[45] 適正な職員等管理 01 職員人件費 14,588
3 職員手当等	4,057	(05) 職員人件費 (選挙管理委員会費) 14,588
4 共 済 費	2,625	
1 報 酬	1,951	[44] 選挙 02 選挙管理委員会運営に要する経費 2,121
8 旅 費	139	(01) 選挙管理委員会の運営に要する経費 2,121
10 需 用 費	186	[47] 一般事務費
11 役 務 費	29	02 総務一般事務費 554
13 使用料及び 賃借料	241	(33) 選挙管理事務局一般事務費 554
18 負担金、補 助及び交付 金	129	

(款) 2 総務費
(項) 4 選挙費

目	本年度	前年度	比較	本年度の財源内訳	
				特定財源	一般財源
2 選挙啓発費	137	138	△1		137
(選挙管理委員会 事務局)	137	138	△1		137
3 選挙執行費	72,886	32,086	40,800	64,720	8,166
(選挙管理委員会 事務局)	72,886	32,086	40,800	64,720 (内訳) 県支出金 64,720	8,166
計	90,286	50,269	40,017	64,720	25,566

(款) 2 総務費
(項) 5 統計調査費

1 統計調査費	21,029	28,550	△7,521	3,117	17,912
(職員課)	15,687	24,103	△8,416		15,687

(単位：千円)

節		説 明
区 分	金 額	
7 報 償 費	124	[44] 選挙
8 旅 費	13	01 選挙啓発 137 (01) 選挙啓発に要する経費 137
1 報 酬	13,756	[44] 選挙
3 職員手当等	22,908	03 国の選挙 30,245 (02) 参議院議員選挙 30,245
4 共 済 費	1,320	04 県の選挙 34,475 (01) 宮崎県議会議員選挙 7,706 (02) 宮崎県知事選挙 26,769
7 報 償 費	1,032	05 市の選挙 8,166 (01) 日向市議会議員選挙 8,166
8 旅 費	312	
10 需 用 費	9,071	
11 役 務 費	8,192	
12 委 託 料	11,478	
13 使用料及び 賃借料	3,060	
17 備品購入費	1,757	

2 給 料	8,965	[45] 適正な職員等管理
3 職員手当等	3,802	01 職員人件費 15,687 (06) 職員人件費(統計調査費) 15,687
4 共 済 費	2,920	

(款) 2 総務費
(項) 5 統計調査費

目	本年度	前年度	比較	本年度の財源内訳	
				特定財源	一般財源
(総合政策課)	5,247	4,352	895	3,022 (内訳) 県支出金 3,022	2,225
(市民課)	95	95	0	95 (内訳) 県支出金 95	
計	21,029	28,550	△7,521	3,117	17,912

(款) 2 総務費
(項) 6 監査委員費

1 監査委員費	34,740	36,039	△1,299		34,740
(職員課)	30,857	32,219	△1,362		30,857
(監査委員事務局)	3,883	3,820	63		3,883

(単位：千円)

節		説	明
区 分	金 額		
1 報 酬	3,786	[41] 効果的・効率的な行政経営の推進	
3 職員手当等	361	02 行政運営の効率化の推進	5,168
4 共 済 費	332	(07) 学校基本調査	28
7 報 償 費	145	(09) 統計調査員確保対策事業	66
8 旅 費	239	(11) 就業構造基本調査	4,559
10 需 用 費	230	(12) 住宅・土地統計調査	505
11 役 務 費	154	(14) 経済センサス	10
		[47] 一般事務費	
		02 総務一般事務費	79
		(19) 統計一般事務費	79
10 需 用 費	95	[41] 効果的・効率的な行政経営の推進	
		02 行政運営の効率化の推進	95
		(17) 人口動態調査事務費	62
		(18) 現住人口調査事務費	33

2 給 料	18,078	[45] 適正な職員等管理	
3 職員手当等	7,987	01 職員人件費	30,857
4 共 済 費	4,792	(07) 職員人件費 (監査委員費)	30,857
1 報 酬	2,714	[47] 一般事務費	
8 旅 費	515	02 総務一般事務費	3,883
10 需 用 費	524	(34) 監査事務局一般事務費	3,883
11 役 務 費	12		
13 使用料及び 賃借料	23		

(款) 2 総務費
(項) 6 監査委員費

目	本年度	前年度	比較	本年度の財源内訳	
				特定財源	一般財源
計	34,740	36,039	△1,299		34,740

(款) 3 民生費
(項) 1 社会福祉費

1 社会福祉総務費	938,887	881,803	57,084	339,390	599,497
(職員課)	209,541	191,724	17,817		209,541
(国民健康保険課)	628,525	600,366	28,159	314,810 (内訳) 国庫支出金 72,686 県支出金 242,124	313,715
(福祉課)	100,821	89,713	11,108	24,580 (内訳) 国庫支出金 11,250 県支出金 11,000 その他 2,330	76,241

(単位：千円)

節		説明
区分	金額	
18 負担金、補助及び交付金	95	

2 給料	111,430	[45] 適正な職員等管理	
3 職員手当等	60,049	01 職員人件費	209,541
4 共済費	38,062	(08) 職員人件費(社会福祉総務費)	209,541
27 繰出金	628,525	[49] 会計・基金繰出金	
		01 会計繰出に要する経費	628,525
		(06) 国民健康保険事業特別会計への繰出金	628,525
1 報酬	1,808	[15] 地域福祉の充実と生活支援	
3 職員手当等	298	01 地域福祉の推進	94,529
4 共済費	298	(01) ボランティア活動支援事業(民生委員活動費の補助等)	26,288
7 報償費	355	(02) 日向市社会福祉協議会の支援に要する経費	47,210
8 旅費	219	(03) 民間福祉活動支援事業	631
10 需用費	755	(04) 「地域福祉計画」推進事業	5,400
11 役務費	407	(14) 重層的支援体制整備事業	15,000
12 委託料	21,329	[47] 一般事務費	
13 使用料及び賃借料	133	03 民生一般事務費	6,292
		(01) 福祉管理一般事務費	6,183
		(09) 福祉法人監査一般事務費	109

(款) 3 民生費
(項) 1 社会福祉費

目	本 年 度	前 年 度	比 較	本年度の財源内訳	
				特定財源	一般財源
2 障害者福祉費	2,433,633	2,372,107	61,526	1,767,477	666,156
(福祉課)	2,433,633	2,372,107	61,526	1,767,477 (内訳) 国庫支出金 1,113,572 県支出金 614,861 その他 39,044	666,156
3 国民年金事務費	21,942	26,153	△4,211	12,173	9,769

(単位：千円)

節		明 説
区 分	金 額	
18 負担金、補助及び交付金	74,818	
19 扶助費	400	
24 積立金	1	
<hr/>		
1 報酬	10,219	[14] 障がい福祉の充実
2 給料	567	01 権利擁護の推進 925
3 職員手当等	2,011	(01) ふれあいフェスタ開催に要する経費 600
4 共済費	1,992	(02) 福祉関係団体運営補助に要する経費(市単) 325
7 報償費	1,292	02 地域生活の支援 2,407,538
8 旅費	718	(03) 重度心身障害児者医療費助成事業 153,700
10 需用費	1,666	(04) 自立支援医療給付事業 155,561
11 役務費	6,952	(05) 人工透析者交通費助成事業(市単) 4,000
12 委託料	41,312	(06) 障害児・者補装具給付事業 15,000
13 使用料及び賃借料	4,833	(07) 障害児療育等援助事業(市単) 2,500
18 負担金、補助及び交付金	9,124	(08) 軽度・中等度難聴児補聴器購入費助成事業 200
19 扶助費	2,352,920	(09) 身体障害者福祉電話運営事業(市単) 46
22 償還金、利子及び割引料	2	(10) 特別障害者手当等給付事業 31,086
26 公課費	25	(11) 特別児童扶養手当事務費 220
		(12) 心身障害児介護手当給付事業(市単) 8,500
		(13) 理容・美容サービス事業(市単) 250
		(14) 福祉機器貸与・リサイクル事業(市単) 2,125
		(15) 障害者地域生活支援事業 40,360
		(16) 意思疎通支援事業 4,513
		(18) 日向市障がい福祉計画策定事業 82
		(19) 介護給付事業 1,026,102
		(20) 訓練等給付事業 660,000
		(21) 障害者給付認定審査会運営事業 5,690
		(22) 相談支援事業 17,091
		(23) 移動支援事業 12,212
		(24) 地域活動支援センター事業 8,000
		(25) 障害児通所支援事業 260,300
		03 社会参加の促進 5,520
		(02) 障害者社会参加促進事業 720
		(03) 重度障害者タクシー料金助成事業(市単) 4,800
		[46] 市施設管理運営費
		03 民生施設管理運営費 14,396
		(02) 障害者センター管理運営費 14,396
		[47] 一般事務費
		03 民生一般事務費 5,254
		(02) 障がい福祉一般事務費 5,254

(款) 3 民生費
(項) 1 社会福祉費

目	本年度	前年度	比較	本年度の財源内訳	
				特定財源	一般財源
(職員課)	17,536	21,850	△4,314	7,767 (内訳) 国庫支出金 7,767	9,769
(市民課)	4,406	4,303	103	4,406 (内訳) 国庫支出金 4,406	
4 高齢者福祉費	1,418,312	1,263,471	154,841	231,817	1,186,495
(高齢者あんしん課)	1,418,312	1,263,471	154,841	231,817 (内訳) 国庫支出金 121,764 県支出金 63,312 その他 46,741	1,186,495

(単位：千円)

節		説明	金額
区分	金額		
2 給料	9,954	[45] 適正な職員等管理	
3 職員手当等	4,312	01 職員人件費	17,536
4 共済費	3,270	(09) 職員人件費(国民年金事務費)	17,536
1 報酬	1,881	[16] 社会保障制度の安定運営	
3 職員手当等	377	03 国民年金制度の適正な運営	4,406
4 共済費	373	(01) 国民年金事務費	4,406
8 旅費	137		
10 需用費	471		
11 役務費	1,159		
18 負担金、補助及び交付金	8		
1 報酬	4,981	[13] 高齢者福祉の充実	
3 職員手当等	997	01 高齢者の社会参加と生きがいづくり	47,162
4 共済費	993	(01) 敬老事業	6,810
7 報償費	7,125	(02) 高齢者社会参加・交流促進事業	3,637
8 旅費	338	(03) シルバー人材センター支援に要する経費	10,360
10 需用費	1,270	(04) 高齢者保健福祉計画に要する経費	769
11 役務費	571	(06) 生活支援体制整備事業	25,586
12 委託料	224,003	02 地域で暮らし続けるための支援の充実	254,269
13 使用料及び賃借料	163	(04) 養護老人ホームへの措置に要する経費	228,230
14 工事請負費	8,500	(05) 在宅高齢者支援事業	26,039
17 備品購入費	56	03 介護サービスの充実と持続可能な制度運営	153,318
		(06) 介護施設等の施設開設準備経費等支援事業	800
		(69) 包括的支援事業	144,438
		(70) 一般介護予防事業	8,080
		[46] 市施設管理運営費	
		03 民生施設管理運営費	35,364
		(07) 老人福祉センター(春原)管理運営費	10,474
		(08) 美々津老人福祉センター管理運営費	2,519
		(09) 平岩ふれあい館管理運営費	6,231
		(10) ひまわり寮施設管理運営費	12,253
		(11) 鈴峰園管理運営費	3,887
		[47] 一般事務費	
		03 民生一般事務費	5,696
		(06) 高齢者福祉一般事務費	5,696

(款) 3 民生費
(項) 1 社会福祉費

目	本年度	前年度	比較	本年度の財源内訳	
				特定財源	一般財源
6 後期高齢者医療費	941,392	983,550	△42,158	164,189	777,203
(国民健康保険課)	941,392	983,550	△42,158	164,189 (内訳) 県支出金 164,189	777,203
計	5,754,166	5,527,084	227,082	2,515,046	3,239,120

(款) 3 民生費
(項) 2 児童福祉費

1 児童福祉総務費	4,882,659	4,768,292	114,367	3,488,366	1,394,293
(職員課)	120,307	105,398	14,909		120,307
(こども課)	4,762,352	4,662,894	99,458	3,488,366 (内訳) 国庫支出金 2,375,500 県支出金 879,503 地方債 51,600 その他 181,763	1,273,986

(単位：千円)

節		説 明
区 分	金 額	
18 負担金、補助及び交付金	18,384	[49] 会計・基金繰出金 01 会計繰出に要する経費 922,503 (10) 介護保険事業特別会計（保険事業勘定）への繰出金 922,503
19 扶助費	228,426	
22 償還金、利子及び割引料	2	
27 繰出金	922,503	
<hr/>		
18 負担金、補助及び交付金	689,795	[16] 社会保障制度の安定運営 02 後期高齢者医療制度の適正な運営 689,795 (02) 後期高齢者医療事業 689,795
27 繰出金	251,597	[49] 会計・基金繰出金 01 会計繰出に要する経費 251,597 (08) 後期高齢者医療事業特別会計への繰出金 251,597

2 給 料	61,379	[45] 適正な職員等管理 01 職員人件費 120,307 (10) 職員人件費（児童福祉総務費） 120,307
3 職員手当等	36,324	
4 共 済 費	22,604	
<hr/>		
1 報 酬	12,806	[11] 安心して子どもを生み育てられる環境づくり 03 子育て支援制度の充実 4,215,815
3 職員手当等	2,498	(05) 子ども子育て支援事業計画策定事業 238 (08) 保育所等整備事業 193,993
4 共 済 費	2,499	(11) 子ども医療費助成事業 199,335 (12) 児童手当給付事業 1,000,463
7 報 償 費	266	(13) 発達障がい児相談員設置事業 3,008 (14) 子育て短期利用事業 324
8 旅 費	578	(15) 一時預かり事業 20,300 (16) 施設型給付事業 2,700,000 (17) 障がい児保育事業 6,223

(款) 3 民生費
(項) 2 児童福祉費

目	本年度	前年度	比較	本年度の財源内訳	
				特定財源	一般財源
2 母子福祉費	55,174	58,196	△3,022	30,252	24,922
(こども課)	55,174	58,196	△3,022	30,252	24,922
				(内訳)	
				国庫支出金	
				9,091	
				県支出金	
				19,159	
				その他	
				2,002	

(単位：千円)

節		説 明
区 分	金 額	
10 需用費	1,663	(19) 保育の質の向上のための幼保合同研修等推進事業 80
11 役務費	8,388	(25) 子育てのための施設等利用給付事業 29,000
12 委託料	2,853,108	(32) [新型コロナ対策]乳児子育て応援特別給付金給付事業 1,005
14 工事請負費	1,800	(34) [新型コロナ対策]保育士・幼稚園教諭等処遇改善臨時特例事業 59,800
17 備品購入費	706	(35) [新型コロナ対策]放課後児童支援員等処遇改善臨時特例事業 2,046
18 負担金、補助及び交付金	287,037	04 子育てと仕事の両立支援 108,022
19 扶助費	1,591,000	(01) 放課後児童クラブ事業 57,308
22 償還金、利子及び割引料	3	(02) 延長保育促進事業 11,400
		(03) 病児・病後児保育事業 39,009
		(04) 認可外保育施設支援事業 305
		05 家庭・地域の子育て力の充実 291
		(01) 子育て家庭支援推進事業 291
		06 ひとり親家庭への支援 401,000
		(01) 児童扶養手当給付事業 401,000
		07 要保護児童等に対する支援の充実 16,610
		(01) 家庭児童相談員設置事業 2,857
		(02) 児童虐待防止対策支援事業 8,953
		(03) [新型コロナ対策]児童虐待防止対策支援事業 4,800
		[46] 市施設管理運営費
		03 民生施設管理運営費 14,256
		(03) 日知屋児童センター管理運営費 7,187
		(04) 大王谷児童館管理運営費 7,069
		[47] 一般事務費
		03 民生一般事務費 6,358
		(03) 子育て支援一般事務費 4,314
		(10) 保育事業一般事務費 2,044
1 報酬	1,881	[11] 安心して子どもを生み育てられる環境づくり
3 職員手当等	377	06 ひとり親家庭への支援 55,174
4 共済費	373	(02) 寡婦医療費助成事業 100
8 旅費	88	(03) 母子寡婦福祉事業 2,000
11 役務費	40	(04) ひとり親家庭医療費助成事業 38,000
12 委託料	203	(05) 高等職業訓練促進給付金等事業 11,918
18 負担金、補助及び交付金	12,122	(06) 自立支援教育訓練給付金事業 204
19 扶助費	38,090	(08) 母子・父子自立支援員設置事業 2,739
20 貸付金	2,000	(09) ひとり親家庭等日常生活支援事業 213

(款) 3 民生費
(項) 2 児童福祉費

目	本年度	前年度	比較	本年度の財源内訳	
				特定財源	一般財源
3 児童福祉施設費	227,043	208,828	18,215	19,268	207,775
(職員課)	167,911	152,846	15,065	1,099 (内訳) 国庫支出金 1,099	166,812
(こども課)	59,132	55,982	3,150	18,169 (内訳) 国庫支出金 1,152 その他 17,017	40,963
4 児童遊園費	1,483	1,501	△18		1,483
(市街地整備課)	1,483	1,501	△18		1,483
計	5,166,359	5,036,817	129,542	3,537,886	1,628,473

(単位：千円)

節		説 明	
区 分	金 額		
2 給 料	93,162	[45] 適正な職員等管理	
3 職員手当等	44,380	01 職員人件費	167,911
4 共 済 費	30,369	(11) 職員人件費 (児童福祉施設費)	167,911
1 報 酬	23,140	[11] 安心して子どもを生み育てられる環境づくり	
3 職員手当等	3,988	04 子育てと仕事の両立支援	48,521
4 共 済 費	4,582	(06) 保育事業 (上町保育所)	26,801
7 報 償 費	295	(07) 保育事業 (細島保育所)	21,720
8 旅 費	1,030	[46] 市施設管理運営費	
10 需 用 費	17,602	03 民生施設管理運営費	10,193
11 役 務 費	1,342	(05) 上町保育所施設管理運営費	7,928
12 委 託 料	449	(06) 細島保育所施設管理運営費	2,265
13 使用料及び 賃借料	60	[47] 一般事務費	
14 工事請負費	4,850	03 民生一般事務費	418
15 原材料費	58	(04) 上町保育所一般事務費	188
17 備品購入費	1,560	(05) 細島保育所一般事務費	230
18 負担金、補助及び交付 金	176		
10 需 用 費	329	[46] 市施設管理運営費	
11 役 務 費	4	03 民生施設管理運営費	1,483
12 委 託 料	550	(01) 児童遊園施設管理運営費	1,483
14 工事請負費	500		
15 原材料費	100		

(款) 3 民生費
(項) 3 生活保護費

目	本年度	前年度	比較	本年度の財源内訳	
				特定財源	一般財源
1 生活保護総務費	143,231	134,134	9,097	43,807	99,424
(職員課)	81,718	85,288	△3,570		81,718
(福祉課)	61,360	48,628	12,732	43,807 (内訳) 国庫支出金 43,807	17,553
(こども課)	153	218	△65		153
2 扶助費	1,274,500	1,336,800	△62,300	1,008,375	266,125

(単位：千円)

節		説	明
区 分	金 額		
2 給 料	40,036	[45] 適正な職員等管理	
3 職員手当等	26,360	01 職員人件費	81,718
4 共 済 費	15,322	(12) 職員人件費 (生活保護総務費)	81,718
1 報 酬	12,212	[15] 地域福祉の充実と生活支援	
3 職員手当等	2,488	02 生活支援と自立の促進	61,360
4 共 済 費	2,418	(02) 生活保護の適正実施推進事業(補助対象)	20,148
7 報 償 費	1,215	(03) 生活保護の適正実施推進事業(市単)	4,143
8 旅 費	1,169	(04) 生活困窮者自立支援事業	25,069
10 需 用 費	442	(06) [新型コロナ対策]生活困窮者自立支援金給付事業	12,000
11 役 務 費	1,710		
12 委 託 料	24,842		
13 使用料及び賃借料	1,751		
18 負担金、補助及び交付金	13,111		
22 償還金、利子及び割引料	2		
7 報 償 費	88	[15] 地域福祉の充実と生活支援	
8 旅 費	46	03 子どもの未来を応援する施策の推進	153
10 需 用 費	11	(01) 子供の未来応援地域ネットワーク形成支援事業	153
11 役 務 費	8		

(款) 3 民生費
(項) 3 生活保護費

目	本年度	前年度	比較	本年度の財源内訳	
				特定財源	一般財源
(福祉課)	1,274,500	1,336,800	△62,300	1,008,375 (内訳) 国庫支出金 948,375 県支出金 50,000 その他 10,000	266,125
計	1,417,731	1,470,934	△53,203	1,052,182	365,549

(款) 3 民生費
(項) 4 災害救助費

1 災害救助費	1,357	1,609	△252	101	1,256
(福祉課)	1,357	1,609	△252	101 (内訳) 県支出金 1 その他 100	1,256
計	1,357	1,609	△252	101	1,256

(款) 4 衛生費
(項) 1 保健衛生費

1 保健衛生総務費	429,398	430,332	△934	36,639	392,759
(職員課)	173,010	177,913	△4,903		173,010

(単位：千円)

節		説 明
区 分	金 額	
19 扶 助 費	1,274,500	[15] 地域福祉の充実と生活支援 02 生活支援と自立の促進 (01) 生活保護費 1,274,500 1,274,500

7 報 償 費	318	[25] 防災体制の充実	
10 需 用 費	63	02 災害に強いまちづくり (14) 災害応急対策の充実に要する経費	1,357 1,357
11 役 務 費	202		
12 委 託 料	205		
13 使用料及び 賃借料	468		
19 扶 助 費	100		
20 貸 付 金	1		

2 給 料	89,008	[45] 適正な職員等管理	
3 職員手当等	51,499	01 職員人件費 (13) 職員人件費 (保健衛生総務費)	173,010 173,010

(款) 4 衛生費
(項) 1 保健衛生費

目	本年度	前年度	比較	本年度の財源内訳	
				特定財源	一般財源
(こども課)	6,250	6,250	0	5,365 (内訳) 国庫支出金 1,750 県支出金 875 その他 2,740	885
(健康増進課)	178,214	173,635	4,579	31,274 (内訳) 県支出金 380 その他 30,894	146,940
(水道課)	71,924	72,534	△610		71,924

(単位：千円)

節		説明
区分	金額	
4 共 済 費	32,503	
11 役 務 費	10	[11] 安心して子どもを産み育てられる環境づくり
19 扶 助 費	6,240	01 妊娠・出産環境の充実 2,250 (03) 特定不妊治療費助成事業 2,250 02 乳幼児の健康・育児に対する支援の充実 4,000 (03) 未熟児養育医療給付事業 4,000
1 報 酬	744	[12] 健康に暮らせるまちづくり
3 職員手当等	149	02 医療体制の確保 169,548 (02) 救急医療体制整備事業 167,790 (05) 地域医療体制整備事業 1,758
4 共 済 費	150	
7 報 償 費	177	[47] 一般事務費
8 旅 費	315	04 衛生一般事務費 8,666 (02) 健康増進一般事務費 8,666
10 需 用 費	568	
11 役 務 費	1,138	
12 委 託 料	14,284	
13 使用料及び 賃借料	971	
18 負担金、補 助及び交付 金	159,716	
22 償還金、利 子及び割引 料	2	
18 負担金、補 助及び交付 金	45,628	[49] 会計・基金繰出金
23 投資及び出 資金	24,253	01 会計繰出に要する経費 71,924 (13) 簡易給水施設特別会計への繰出金 2,043 (14) 水道事業会計への繰出金 6,881 (22) 簡易水道事業会計への繰出金 63,000
27 繰 出 金	2,043	

(款) 4 衛生費
(項) 1 保健衛生費

目	本 年 度	前 年 度	比 較	本年度の財源内訳	
				特定財源	一般財源
2 予 防 費	677,436	766,837	△89,401	217,990	459,446
(国民健康保険課)	150,000	144,000	6,000		150,000
(こども課)	253,435	236,304	17,131	39,626 (内訳) 国庫支出金 26,516 県支出金 7,110 地方債 6,000	213,809
(高齢者あんしん課)	21,000	20,500	500		21,000
(健康増進課)	253,001	366,033	△113,032	178,364 (内訳) 国庫支出金 151,608 県支出金 2,756 その他 24,000	74,637

(単位：千円)

節		説明	
区分	金額		
27	繰出金	150,000	[49] 会計・基金繰出金 01 会計繰出に要する経費 150,000 (24) 国民健康保険東郷診療所特別会計への繰出金 150,000
1	報酬	4,218	[11] 安心して子どもを生み育てられる環境づくり 02 乳幼児の健康・育児に対する支援の充実 108,811
3	職員手当等	802	(01) ヘルシースタート事業 108,811
4	共済費	828	[12] 健康に暮らせるまちづくり 01 保健体制の充実 144,624
7	報償費	1,192	(05) 小児予防接種事業 144,624
8	旅費	167	
10	需用費	1,041	
11	役務費	1,448	
12	委託料	216,454	
13	使用料及び賃借料	30	
18	負担金、補助及び交付金	22,865	
19	扶助費	4,390	
27	繰出金	21,000	[49] 会計・基金繰出金 01 会計繰出に要する経費 21,000 (25) 国民健康保険東郷診療所特別会計(訪問看護事業)への繰出金 21,000
1	報酬	1,488	[12] 健康に暮らせるまちづくり 01 保健体制の充実 253,001
3	職員手当等	6,357	(01) 食生活改善推進事業 321 (03) 「健康ひょうが21計画」推進会議の運営に要する経費 165
4	共済費	298	(08) 健康増進事業 4,130 (10) がん検診推進事業 49,532
7	報償費	13,275	(11) 感染症対策に要する経費 47,814 (13) 自殺対策事業 1,039
8	旅費	71	(17) 新型コロナウイルスワクチン接種事業 150,000
10	需用費	4,522	

(款) 4 衛生費
(項) 1 保健衛生費

目	本年度	前年度	比較	本年度の財源内訳	
				特定財源	一般財源
3 環境衛生費	14,198	12,278	1,920	7,666	6,532
(市民課)	3,412	2,410	1,002	1,572 (内訳) その他 1,572	1,840
(環境政策課)	1,463	1,543	△80		1,463
(下水道課)	9,323	8,325	998	6,094 (内訳)	3,229

(単位：千円)

節		説 明
区 分	金 額	
11 役 務 費	10,457	
12 委 託 料	214,451	
13 使用料及び 賃借料	2,008	
17 備品購入費	62	
18 負担金、補 助及び交付 金	5	
22 償還金、利 子及び割引 料	7	
<hr/>		
8 旅 費	3	[26] 安全・安心な生活環境の確保
10 需 用 費	267	05 衛生対策の推進 1,477 (01) 畜犬(登録・狂犬病予防)事業 1,477
11 役 務 費	264	[46] 市施設管理運営費
12 委 託 料	1,091	04 衛生施設管理運営費 588 (01) 市営納骨堂管理運営費 588
13 使用料及び 賃借料	400	[49] 会計・基金繰出金
22 償還金、利 子及び割引 料	40	01 会計繰出に要する経費 1,347 (09) 城山墓園事業特別会計への繰出金 1,347
27 繰 出 金	1,347	
<hr/>		
8 旅 費	69	[28] 自然環境の保全と活用
10 需 用 費	416	01 自然環境の保全 1,361 (04) 環境衛生に要する経費 1,361
12 委 託 料	441	04 資源・エネルギー対策の推進 102 (01) 地球温暖化防止対策実行計画推進事業 102
18 負担金、補 助及び交付 金	537	
<hr/>		
8 旅 費	13	[30] 生活排水の適切な処理
		03 合併処理浄化槽の普及と適正管理 9,323 (02) 生活排水対策(浄化槽設置整備事業) 9,323

(款) 4 衛生費
(項) 1 保健衛生費

目	本年度	前年度	比較	本年度の財源内訳	
				特定財源	一般財源
				国庫支出金 4,592 県支出金 1,502	
4 畜場費	34,220	34,128	92		34,220
(市民課)	34,220	34,128	92		34,220
5 公害対策費	7,250	7,246	4		7,250
(環境政策課)	7,250	7,246	4		7,250
6 診療所費	30,779	28,952	1,827	7,817	22,962
(健康増進課)	30,779	28,952	1,827	7,817 (内訳) その他 7,817	22,962

(単位：千円)

節		説	明
区 分	金 額		
10 需用費	53		
11 役務費	29		
17 備品購入費	23		
18 負担金、補助及び交付金	9,205		
<hr/>			
18 負担金、補助及び交付金	34,220	[26] 安全・安心な生活環境の確保 05 衛生対策の推進 (02) 斎場費	34,220 34,220
<hr/>			
1 報酬	59	[27] 循環型社会の実現 01 ごみの発生抑制と再利用の推進	314
7 報償費	20	(03) 生ごみリサイクル推進事業	314
8 旅費	112	[28] 自然環境の保全と活用 03 公害対策の推進	6,936
10 需用費	369	(01) 公害対策事業	6,936
11 役務費	84		
12 委託料	6,577		
18 負担金、補助及び交付金	29		
<hr/>			
1 報酬	5,588	[12] 健康に暮らせるまちづくり 02 医療体制の確保	30,132
3 職員手当等	298	(03) 初期救急診療所事業	30,132
4 共済費	314	[46] 市施設管理運営費 04 衛生施設管理運営費	647
8 旅費	202	(06) 初期救急診療所管理運営費	647
10 需用費	1,675		

(款) 4 衛生費
(項) 1 保健衛生費

目	本年度	前年度	比較	本年度の財源内訳	
				特定財源	一般財源
計	1,193,281	1,279,773	△86,492	270,112	923,169

(款) 4 衛生費
(項) 2 清掃費

1 清掃総務費	758,926	780,591	△21,665	45,858	713,068
(職員課)	162,512	182,366	△19,854		162,512
(環境政策課)	596,414	598,225	△1,811	45,858 (内訳) その他 45,858	550,556
2 ごみ処理費	198,301	191,585	6,716	54,593	143,708
(環境政策課)	198,301	191,585	6,716	54,593 (内訳)	143,708

(単位：千円)

節		説明
区分	金額	
11 役務費	1,197	
12 委託料	19,811	
13 使用料及び賃借料	1,694	

2 給料	91,786	[45] 適正な職員等管理	
3 職員手当等	42,514	01 職員人件費	162,512
4 共済費	28,212	(14) 職員人件費(清掃総務費)	162,512
1 報酬	52	[27] 循環型社会の実現	
7 報償費	4,440	01 ごみの発生抑制と再利用の推進	297,656
8 旅費	158	(02) 資源回収事業	297,656
10 需用費	2,904	03 安全で適正な処理体制の構築	295,054
11 役務費	438	(01) 環境衛生の充実に要する経費	295,054
12 委託料	281,692	[46] 市施設管理運営費	
13 使用料及び賃借料	436	04 衛生施設管理運営費	2,318
18 負担金、補助及び交付金	306,294	(02) 環境政策課庁舎管理運営費	2,318
		[47] 一般事務費	
		04 衛生一般事務費	1,386
		(01) 環境政策一般事務費	1,386
8 旅費	120	[27] 循環型社会の実現	
10 需用費	15,644	01 ごみの発生抑制と再利用の推進	569
		(01) 樹木リサイクル事業	569
		02 ごみの適正処理の推進	173,876

(款) 4 衛生費
(項) 2 清掃費

目	本 年 度	前 年 度	比 較	本年度の財源内訳	
				特定財源	一般財源
				その他 54,593	
3 し尿処理費	113,666	73,411	40,255	28,042	85,624
(職員課)	15,201	17,054	△1,853		15,201
(環境政策課)	98,465	56,357	42,108	28,042 (内訳) 国庫支出金 15,000 その他 13,042	70,423
計	1,070,893	1,045,587	25,306	128,493	942,400

(単位：千円)

節		説明	明
区分	金額		
11 役 務 費	1,655	(01) ごみ処理事業	172,907
		(02) 不法投棄対策事業	969
12 委 託 料	171,399	03 安全で適正な処理体制の構築	12,456
		(02) 車両管理費	6,956
13 使用料及び賃借料	1,791	(03) 一般廃棄物埋立処分場更新に要する経費	5,500
		[46] 市施設管理運営費	
14 工事請負費	5,500	04 衛生施設管理運営費	11,400
		(04) 一般廃棄物埋立処分場(第4)管理運営費	11,400
15 原材料費	267		
16 公有財産購入費	1,359		
17 備品購入費	135		
18 負担金、補助及び交付金	128		
26 公 課 費	303		
<hr/>			
2 給 料	8,239	[45] 適正な職員等管理	
3 職員手当等	4,120	01 職員人件費	15,201
		(15) 職員人件費(し尿処理費)	15,201
4 共 済 費	2,842		
<hr/>			
8 旅 費	72	[46] 市施設管理運営費	
10 需用費	12,180	04 衛生施設管理運営費	98,465
		(03) 財光寺汚泥処理場施設管理運営費	98,465
11 役 務 費	564		
12 委 託 料	59,599		
14 工事請負費	11,800		
18 負担金、補助及び交付金	14,250		

(款) 5 労働費
(項) 1 労働諸費

目	本年度	前年度	比較	本年度の財源内訳	
				特定財源	一般財源
2 労働諸費	9,174	11,580	△2,406	8,500	674
(商工港湾課)	9,174	11,580	△2,406	8,500 (内訳) その他 8,500	674
計	9,174	11,580	△2,406	8,500	674

(款) 6 農林水産業費
(項) 1 農業費

1 農業委員会費	22,434	22,434	0	7,198	15,236
(農業委員会事務局)	22,434	22,434	0	7,198 (内訳) 県支出金 7,198	15,236
2 農業総務費	124,422	135,941	△11,519	1,705	122,717
(職員課)	117,902	129,263	△11,361		117,902

(単位：千円)

節		説明	
区分	金額		
7	報償費	75	[21] 雇用の確保と創出
8	旅費	52	01 就業の場の確保と雇用の創出
10	需用費	9	(06) 日向市地域雇用創造協議会に要する経費
12	委託料	538	(07) 就業支援に要する経費
20	貸付金	8,500	
			9,174
			8,660
			514

1	報酬	20,562	[17] 農業の振興	
8	旅費	800	05 農村環境の維持と生産基盤の整備	22,434
10	需用費	192	(17) 農業委員会行政事務費	22,434
11	役務費	40		
12	委託料	418		
13	使用料及び賃借料	230		
18	負担金、補助及び交付金	192		
2	給料	64,923	[45] 適正な職員等管理	
3	職員手当等	33,198	01 職員人件費	117,902
4	共済費	19,781	(16) 職員人件費（農業総務費）	117,902

(款) 6 農林水産業費
(項) 1 農業費

目	本 年 度	前 年 度	比 較	本年度の財源内訳	
				特定財源	一般財源
(農業畜産課)	1,917	1,890	27	15 (内訳) その他 15	1,902
(ふるさと物産振興課)	241	269	△28		241
(農業委員会事務局)	4,362	4,519	△157	1,690 (内訳) 県支出金 956 その他 734	2,672

(単位：千円)

節		説 明	
区 分	金 額		
8 旅 費	82	[17] 農業の振興	
10 需用費	633	05 農村環境の維持と生産基盤の整備 (03) 農村公園管理運営費	1,051 1,051
11 役務費	269	[47] 一般事務費	
12 委託料	657	06 農林水産一般事務費 (01) 農業振興一般事務費	866 866
13 使用料及び 賃借料	89		
17 備品購入費	31		
18 負担金、補助及び交付 金	145		
26 公 課 費	11		
8 旅 費	143	[47] 一般事務費	
10 需用費	85	06 農林水産一般事務費 (07) ブランド振興一般事務費	241 241
18 負担金、補助及び交付 金	13		
1 報 酬	2,498	[17] 農業の振興	
3 職員手当等	500	03 経営安定対策の推進 (13) 農業者年金事務事業 (15) 特例事業（農業振興公社）	558 511 47
4 共 済 費	500	05 農村環境の維持と生産基盤の整備 (15) 国有農地等管理処分事業事務費	3,518 35
8 旅 費	199	(16) 農地中間管理機構支援事業	3,483
10 需用費	265	[47] 一般事務費	
11 役務費	127	06 農林水産一般事務費 (08) 農業委員会事務局一般事務費	286 286
12 委託料	218		
13 使用料及び 賃借料	23		
18 負担金、補助及び交付 金	32		

(款) 6 農林水産業費
(項) 1 農業費

目	本 年 度	前 年 度	比 較	本年度の財源内訳	
				特定財源	一般財源
3 農業振興費	74,188	50,154	24,034	58,410	15,778
(農業畜産課)	62,293	43,961	18,332	46,610 (内訳) 県支出金 44,103 その他 2,507	15,683
(ふるさと物産振興課)	11,895	6,193	5,702	11,800 (内訳) その他 11,800	95
4 畜産業費	39,912	48,841	△8,929	1,332	38,580
(職員課)	21,294	29,674	△8,380		21,294

(単位：千円)

節		説明
区分	金額	
1 報酬	1,488	[17] 農業の振興
3 職員手当等	660	01 担い手の育成・確保 22,371
4 共済費	298	(02) 認定農業者等担い手育成支援事業 517
7 報償費	75	(11) 人・農地将来ビジョン確立・実現支援事業 60
8 旅費	51	(12) 新規就農者育成総合対策事業 21,794
10 需用費	1,599	03 経営安定対策の推進 23,735
11 役務費	898	(01) 農地中間管理事業 2,980
12 委託料	8,643	(04) 農業振興事業 422
13 使用料及び賃借料	185	(05) 農業施設付帯設備設置促進対策事業 1,500
14 工事請負費	4,350	(06) 中山間地域等直接支払交付金事業 10,239
18 負担金、補助及び交付金	44,046	(07) 圏域物流体制整備事業 912
		(08) 農産物価格安定対策事業 1,006
		(09) 各種資金利子補給事業 510
		(10) 経営所得安定対策等推進事業 6,121
		(17) 農林水産業振興計画策定事業 45
		05 農村環境の維持と生産基盤の整備 20
		(02) 農業用廃プラスチック適正処理推進対策事業 20
		06 環境保全型農業の推進 1,286
		(01) 環境保全型農業直接支援対策事業 1,286
		[46] 市施設管理運営費
		06 農林水産施設管理運営費 14,881
		(01) 農産加工施設管理運営費 11,255
		(03) 農村交流館・塩見農村公園管理運営費 3,626
7 報償費	140	[17] 農業の振興
8 旅費	256	02 地域資源を生かした特産物の振興 11,895
10 需用費	50	(03) 日向地域のブランド確立推進事業 1,695
11 役務費	107	(05) へべす振興対策事業 4,500
12 委託料	5,640	(09) 稼げる地場産品プロジェクト推進事業 3,600
13 使用料及び賃借料	12	(10) 商品開発支援事業 2,100
18 負担金、補助及び交付金	5,690	
2 給料	11,233	[45] 適正な職員等管理
		01 職員人件費 21,294
		(17) 職員人件費(畜産業費) 21,294

(款) 6 農林水産業費
(項) 1 農業費

目	本年度	前年度	比較	本年度の財源内訳	
				特定財源	一般財源
(農業畜産課)	18,618	19,167	△549	1,332 (内訳) 県支出金 74 その他 1,258	17,286
5 農地費	304,193	323,749	△19,556	76,104	228,089
(職員課)	58,110	51,390	6,720		58,110
(農業畜産課)	55,748	54,559	1,189	34,054 (内訳) 国庫支出金 2,000 県支出金 27,919 その他 4,135	21,694

(単位：千円)

節		説 明
区 分	金 額	
3 職員手当等	6,218	
4 共 済 費	3,843	
7 報 償 費	95	[17] 農業の振興
8 旅 費	63	04 畜産業の振興 13,404
10 需 用 費	2,806	(01) 生産性向上対策事業 9,905
11 役 務 費	143	(02) 家畜防疫推進事業 3,412
12 委 託 料	4,296	(03) 各種資金利子補給 (畜産) 87
13 使用料及び 賃借料	176	[46] 市施設管理運営費
18 負担金、補 助及び交付 金	11,039	06 農林水産施設管理運営費 4,531
		(04) 畜産センター管理運営費 230
		(05) 畜産資源リサイクルセンター管理運営費 4,301
		[47] 一般事務費
		06 農林水産一般事務費 683
		(02) 畜産振興一般事務費 683
2 給 料	32,007	[45] 適正な職員等管理
3 職員手当等	15,644	01 職員人件費 58,110
4 共 済 費	10,459	(18) 職員人件費 (農地費) 58,110
3 職員手当等	549	[17] 農業の振興
8 旅 費	70	05 農村環境の維持と生産基盤の整備 50,366
10 需 用 費	825	(04) 多面的機能支払交付金事業 33,326
11 役 務 費	96	(13) 農道管理費 5,340
12 委 託 料	6,482	(19) 農業地域防災減災事業 2,000
13 使用料及び 賃借料	1,197	(20) 農地耕作条件改善事業 3,400
14 工事請負費	5,500	(22) 中山間地域農業農村総合整備事業 4,200
15 原材料費	2,000	(23) 農道橋梁長寿命化対策事業 2,100
17 備品購入費	122	[46] 市施設管理運営費
		07 商工施設管理運営費 688
		(16) 奥野河川プール管理運営費 688
		[47] 一般事務費
		06 農林水産一般事務費 4,694
		(03) 農村整備一般事務費 4,694

(款) 6 農林水産業費
(項) 1 農業費

目	本年度	前年度	比較	本年度の財源内訳	
				特定財源	一般財源
(林業水産課)	60,335	57,800	2,535	42,050 (内訳) 県支出金 42,000 その他 50	18,285
(下水道課)	130,000	160,000	△30,000		130,000
6 ほ場整備事業費	8,850	6,100	2,750	7,800	1,050
(農業畜産課)	8,850	6,100	2,750	7,800 (内訳) 県支出金 300 地方債 7,500	1,050

(単位：千円)

節		説	明
区 分	金 額		
18 負担金、補助及び交付金	38,907		
1 報 酬	2,976	[32] 秩序ある土地利用と都市空間の形成	
3 職員手当等	596	01 計画的な土地利用の推進	60,335
4 共 済 費	596	(01) 地籍調査事業	60,335
8 旅 費	176		
10 需 用 費	401		
11 役 務 費	338		
12 委 託 料	53,550		
13 使用料及び賃借料	1,557		
18 負担金、補助及び交付金	145		
18 負担金、補助及び交付金	130,000	[49] 会計・基金繰出金	
		01 会計繰出に要する経費	130,000
		(23) 農業集落排水事業会計への繰出金	130,000
3 職員手当等	154	[17] 農業の振興	
7 報 償 費	24	05 農村環境の維持と生産基盤の整備	8,850
8 旅 費	26	(08) 県営鶴毛・靱木地区基盤整備事業	8,850
10 需 用 費	125		
13 使用料及び賃借料	121		
15 原材料費	150		
18 負担金、補助及び交付金	8,250		

(款) 6 農林水産業費
(項) 1 農業費

目	本年度	前年度	比較	本年度の財源内訳	
				特定財源	一般財源
8 用排水路整備事業費	33,664	140,079	△106,415	18,130	15,534
(農業畜産課)	33,664	140,079	△106,415	18,130	15,534
				(内訳)	
				県支出金	
				7,820	
				地方債	
				10,300	
				その他	
				10	
9 農業経営対策事業費	2,707	2,734	△27		2,707
(農業畜産課)	2,707	2,734	△27		2,707
計	610,370	730,032	△119,662	170,679	439,691

(款) 6 農林水産業費
(項) 2 林業費

1 林業総務費	87,786	79,086	8,700	288	87,498
(職員課)	80,509	72,658	7,851		80,509

(単位：千円)

節		説明	明
区分	金額		
8 旅 費	60	[17] 農業の振興	
10 需用費	547	05 農村環境の維持と生産基盤の整備	33,664
11 役務費	58	(05) 土地改良施設維持管理適正化事業	240
12 委託料	684	(06) 県営ため池等整備事業	7,080
13 使用料及び賃借料	234	(14) 用排水路施設管理運営費	14,344
14 工事請負費	14,500	(24) 県単ため池緊急防災対策事業	5,000
18 負担金、補助及び交付金	17,570	(25) 農業水利施設危機管理対策事業	7,000
26 公 課 費	11		
1 報 酬	1,881	[17] 農業の振興	
3 職員手当等	377	01 担い手の育成・確保	2,707
4 共 済 費	373	(03) 農業経営対策事業	2,707
8 旅 費	51		
10 需用費	20		
11 役務費	5		

2 給 料	46,133	[45] 適正な職員等管理	
		01 職員人件費	80,509
		(19) 職員人件費 (林業総務費)	80,509

(款) 6 農林水産業費
(項) 2 林業費

目	本年度	前年度	比較	本年度の財源内訳	
				特定財源	一般財源
(林業水産課)	7,277	6,428	849	288 (内訳) その他 288	6,989
2 林業振興費	189,036	160,656	28,380	97,359	91,677
(林業水産課)	189,036	160,656	28,380	97,359 (内訳) 県支出金 26,404 地方債 16,500 その他 54,455	91,677

(単位：千円)

節		説	明
区 分	金 額		
3 職員手当等	21,077		
4 共 済 費	13,299		
8 旅 費	21	[18] 林業・木材産業の振興	
10 需 用 費	1,404	01 生産基盤の整備	5,312
11 役 務 費	261	(11) 林道管理費	5,312
12 委 託 料	1,292	[47] 一般事務費	
13 使用料及び 賃借料	627	06 農林水産一般事務費	1,965
14 工事請負費	3,000	(04) 林業振興一般事務費	1,965
15 原材料費	400		
17 備品購入費	35		
18 負担金、補 助及び交付 金	228		
26 公 課 費	9		
1 報 酬	3,493	[18] 林業・木材産業の振興	
3 職員手当等	699	01 生産基盤の整備	37,868
4 共 済 費	695	(04) 林道整備県営事業負担金	2,444
7 報 償 費	48	(05) 横瀬・広瀬線(交付金)林道改良事業	26,804
8 旅 費	419	(08) 林道等改良事業	500
10 需 用 費	696	(09) 熊山線(交付金)林道改良事業	8,120
11 役 務 費	4,810	02 林業経営の改善	17,497
12 委 託 料	16,727	(01) 林業振興費	9,914
13 使用料及び 賃借料	23,749	(02) 有害鳥獣対策事業	7,583
14 工事請負費	34,700	04 森林の適正な管理の推進	133,671
		(05) 森林づくり推進事業	4,710
		(07) 公有林等管理運営費	3,656
		(08) 森林経営管理制度事業	111,305
		(10) 森林整備推進事業	14,000

(款) 6 農林水産業費
(項) 2 林業費

目	本年度	前年度	比較	本年度の財源内訳	
				特定財源	一般財源
計	276,822	239,742	37,080	97,647	179,175

(款) 6 農林水産業費
(項) 3 水産業費

1 水産業総務費	15,674	15,534	140	5	15,669
(職員課)	15,339	15,191	148		15,339
(林業水産課)	335	343	△8	5 (内訳) 県支出金 5	330
2 水産業振興費	23,564	26,822	△3,258	4,289	19,275
(林業水産課)	23,564	26,822	△3,258	4,289 (内訳) 県支出金 4,289	19,275
計	39,238	42,356	△3,118	4,294	34,944

(単位：千円)

節		説明
区分	金額	
18 負担金、補助及び交付金	32,454	
24 積立金	70,546	

2 給料	7,974	[45] 適正な職員等管理	
3 職員手当等	4,626	01 職員人件費	15,339
4 共済費	2,739	(20) 職員人件費(水産業総務費)	15,339
8 旅費	4	[47] 一般事務費	
10 需用費	220	06 農林水産一般事務費	335
11 役務費	111	(06) 水産振興一般事務費	335
7 報償費	267	[19] 水産業の振興	
8 旅費	76	01 水産資源を守り増やす取組の推進	1,822
10 需用費	107	(01) 漁業近代化施設整備事業	700
11 役務費	58	(02) 魚貝類放流事業	256
12 委託料	500	(03) 保護水面管理事業	640
13 使用料及び賃借料	14	(04) 水産多面的機能発揮対策事業	226
18 負担金、補助及び交付金	22,542	02 漁業の経営基盤強化	19,175
		(01) 漁業振興育成事業	19,175
		03 内水面漁業の振興	2,567
		(03) 内水面振興対策事業	2,567

(款) 7 商工費
(項) 1 商工費

目	本年度	前年度	比較	本年度の財源内訳	
				特定財源	一般財源
1 商工総務費	151,259	171,452	△20,193		151,259
(職員課)	149,838	170,082	△20,244		149,838
(商工港湾課)	1,421	1,370	51		1,421
2 商工業振興費	526,129	552,814	△26,685	386,349	139,780
(市街地整備課)	2,895	3,618	△723	2,400 (内訳) その他 2,400	495
(商工港湾課)	523,234	549,196	△25,962	383,949 (内訳) 国庫支出金 5,000 県支出金 4,473 その他 374,476	139,285

(単位：千円)

節		説 明	
区 分	金 額		
2 給 料	77,219	[45] 適正な職員等管理	
3 職員手当等	45,792	01 職員人件費	149,838
4 共 済 費	26,827	(21) 職員人件費 (商工総務費)	149,838
8 旅 費	89	[47] 一般事務費	
10 需 用 費	296	07 商工一般事務費	1,421
11 役 務 費	160	(04) 商工業振興一般事務費	1,421
13 使用料及び 賃借料	144		
18 負担金、補 助及び交付 金	732		
8 旅 費	28	[32] 秩序ある土地利用と都市空間の形成	
10 需 用 費	41	02 コンパクトな拠点の整備	2,895
18 負担金、補 助及び交付 金	2,826	(01) 中心市街地活性化対策事業	2,895
1 報 酬	39	[20] 商工業の振興	
7 報 償 費	184	01 活力ある商業の振興	402,736
8 旅 費	1,343	(02) 商工会議所等運営補助事業	14,906
10 需 用 費	3,510	(12) 中小企業特別融資事業	351,000
11 役 務 費	103	(17) ふるさと融資事業	3,000
12 委 託 料	43,914	(19) 商工業振興事業	1,623
13 使用料及び 賃借料	635	(26) [新型コロナ対策]中小企業特別融資事業	30,957
		(39) 中小企業事業承継支援事業	1,250
		02 高度な技術力を生かした工業の振興	3,339
		(02) 地場産業振興事業	3,339
		[22] 企業誘致と次世代産業の育成	
		01 企業誘致の推進	82,019
		(01) 企業誘致推進事業	72,019
		(09) ワークーション推進事業	10,000

(款) 7 商工費
(項) 1 商工費

目	本年度	前年度	比較	本年度の財源内訳	
				特定財源	一般財源
3 観光費	221,456	166,137	55,319	96,069	125,387
(観光交流課)	221,456	166,137	55,319	96,069 (内訳) 国庫支出金 15,104 地方債 31,300 その他 49,665	125,387
計	898,844	890,403	8,441	482,418	416,426

(単位：千円)

節		説 明	
区 分	金 額		
14 工事請負費	1,190	02 新たな産業の育成支援	20,684
17 備品購入費	13	(01) ひむかーBiz運営事業	20,684
18 負担金、補助及び交付金	137,303	[46] 市施設管理運営費	
20 貸付金	335,000	07 商工施設管理運営費	14,456
		(01) 日向地区ひとものづくりセンター管理運営費	9,198
		(02) 企業誘致関連施設管理運営費	5,258
<hr/>			
7 報償費	1,830	[23] 地域を活性化する観光の振興	
8 旅費	1,478	01 受入態勢の整備とおもてなしの充実	9,220
10 需用費	13,206	(03) 広域観光ルート推進事業	1,714
11 役務費	3,977	(13) 地域・観光情報拠点施設管理運営費	7,506
12 委託料	87,715	03 効果的な情報発信とプロモーション	25,811
13 使用料及び賃借料	5,418	(02) 観光客誘致推進事業	25,811
14 工事請負費	46,859	04 観光産業を担う組織や人材育成・強化	32,100
15 原材料費	300	(01) 観光振興事業	9,800
17 備品購入費	472	(02) 日向市観光協会運営補助事業	22,300
18 負担金、補助及び交付金	60,201	05 地域資源を活用したスポーツ交流の拡大	23,945
		(01) サーフタウン日向推進事業	17,890
		(02) スポーツキャンプ活性化事業	6,055
		[46] 市施設管理運営費	
		07 商工施設管理運営費	129,624
		(04) 日向サンパーク体育施設等管理運営費	12,543
		(05) 日向サンパーク温泉管理運営費	2,000
		(06) 道の駅「日向」管理運営費	3,989
		(09) 石並川キャンプ場管理運営費	2,959
		(10) 日向岬グリーンパーク管理運営費	10,175
		(11) 海水浴場管理運営費	12,228
		(13) その他の観光施設等管理運営費	15,348
		(14) 道の駅「とうごう」管理運営費	5,968
		(15) 牧水公園管理運営費	23,804
		(24) 観光施設長寿命化事業	40,610
		[47] 一般事務費	
		07 商工一般事務費	756
		(03) 観光振興一般事務費	756

(款) 8 土木費
(項) 1 土木管理費

目	本年度	前年度	比較	本年度の財源内訳	
				特定財源	一般財源
1 土木総務費	184,743	167,446	17,297	42,819	141,924
(職員課)	140,691	131,632	9,059	5,918 (内訳) その他 5,918	134,773
(資産経営課)	1	1	0	1 (内訳) その他 1	
(建設課)	43,651	35,413	8,238	36,500 (内訳) 県支出金 14,000 地方債 22,500	7,151
(林業水産課)	400	400	0	400 (内訳) 県支出金 400	
2 建築指導費	31,886	27,325	4,561	20,261	11,625
(建築住宅課)	31,886	27,325	4,561	20,261 (内訳) 国庫支出金 9,167	11,625

(単位：千円)

節		説明	明
区分	金額		
2 給料	71,525	[45] 適正な職員等管理	
3 職員手当等	43,300	01 職員人件費	140,691
4 共済費	25,866	(22) 職員人件費(土木総務費)	140,691
27 繰出金	1	[49] 会計・基金繰出金	
		02 基金繰出に要する経費	1
		(01) 土地開発基金への繰出金	1
8 旅費	136	[25] 防災体制の充実	
10 需用費	266	01 災害予防対策の推進	37,500
11 役務費	19	(15) 急傾斜地崩壊対策事業	37,500
12 委託料	10,060	[34] 利便性の高い道路の整備	
13 使用料及び賃借料	22	01 広域交通網の整備促進	5,338
14 工事請負費	23,000	(02) 東九州自動車道協力事業	5,338
18 負担金、補助及び交付金	10,148	[47] 一般事務費	
		08 土木一般事務費	813
		(02) 建設土木一般事務費	813
12 委託料	400	[33] 生活の質を高める都市基盤の整備	
		02 憩いのある公園・緑地の整備	400
		(01) 九州自然歩道管理事業(東郷地区)	400
1 報酬	5,780	[31] 快適な住宅環境の整備	
3 職員手当等	1,100	02 安全で安心な建築物の整備促進	21,874
4 共済費	1,092	(01) 建築指導費	8,517
		(02) 建築行為等に係る道路拡幅整備事業	4,650
		(05) 日向市木造住宅耐震化促進事業	5,906
		(10) 日向市危険ブロック塀等除却推進事業	1,040

(款) 8 土木費
(項) 1 土木管理費

目	本年度	前年度	比較	本年度の財源内訳	
				特定財源	一般財源
				県支出金 2,607 その他 8,487	
計	216,629	194,771	21,858	63,080	153,549

(款) 8 土木費
(項) 2 道路橋りょう費

1 道路橋りょう総務費	98,456	99,970	△1,514	39	98,417
(職員課)	85,573	87,010	△1,437		85,573
(建設課)	12,883	12,960	△77	39 (内訳) その他 39	12,844

(単位：千円)

節		説明	明
区分	金額		
7 報 償 費	278	(12) 日向市屋根耐風診断・改修促進事業	1,761
8 旅 費	822	03 空き家の適正管理と活用の促進	10,012
10 需 用 費	698	(01) 日向市空家等対策推進事業	10,012
11 役 務 費	402		
12 委 託 料	3,875		
13 使用料及び 賃借料	955		
14 工事請負費	3,140		
18 負担金、補 助及び交付 金	13,144		
21 補償、補填 及び賠償金	600		

2 給 料	46,867	[45] 適正な職員等管理	
3 職員手当等	24,015	01 職員人件費	85,573
4 共 済 費	14,691	(23) 職員人件費 (道路橋りょう総務費)	85,573
1 報 酬	1,488	[34] 利便性の高い道路の整備	
3 職員手当等	298	02 市道の整備と維持管理	12,883
4 共 済 費	298	(10) 道路橋梁総務費	12,883
8 旅 費	67		
10 需 用 費	3,107		
11 役 務 費	428		
12 委 託 料	6,249		

(款) 8 土木費
(項) 2 道路橋りょう費

目	本年度	前年度	比較	本年度の財源内訳	
				特定財源	一般財源
2 道路維持費	144,642	123,521	21,121	96,000	48,642
(建設課)	144,642	123,521	21,121	96,000 (内訳) 国庫支出金 10,500 地方債 54,800 その他 30,700	48,642
3 道路新設改良費	183,241	151,091	32,150	168,700	14,541
(職員課)	8,741	8,791	△50		8,741
(建設課)	174,500	142,300	32,200	168,700 (内訳) 国庫支出金 63,500 地方債 90,200	5,800

(単位：千円)

節		説	明
区 分	金 額		
13 使用料及び賃借料	671		
18 負担金、補助及び交付金	277		
<hr/>			
8 旅 費	23	[34] 利便性の高い道路の整備	
10 需 用 費	10,684	02 市道の整備と維持管理	144,642
11 役 務 費	115	(09) 市道維持管理費	144,642
12 委 託 料	29,955		
13 使用料及び賃借料	958		
14 工事請負費	96,000		
15 原材料費	6,500		
17 備品購入費	207		
18 負担金、補助及び交付金	180		
26 公 課 費	20		
<hr/>			
2 給 料	4,222	[45] 適正な職員等管理	
3 職員手当等	2,940	01 職員人件費	8,741
4 共 済 費	1,579	(24) 職員人件費 (道路新設改良費)	8,741
<hr/>			
8 旅 費	51	[26] 安全・安心な生活環境の確保	
10 需 用 費	666	02 交通安全・水難事故防止対策の推進	17,000
11 役 務 費	223	(01) 交通安全施設整備事業	17,000
12 委 託 料	14,300	[34] 利便性の高い道路の整備	157,500
		02 市道の整備と維持管理	25,000
		(01) 南日向・日の平線改良事業 (辺地)	10,000
		(02) 臨時地方道整備事業	

(款) 8 土木費
(項) 2 道路橋りょう費

目	本年度	前年度	比較	本年度の財源内訳	
				特定財源	一般財源
				その他 15,000	
4 橋りょう維持費	154,938	135,000	19,938	147,795	7,143
(建設課)	154,938	135,000	19,938	147,795 (内訳) 国庫支出金 84,095 地方債 63,700	7,143
計	581,277	509,582	71,695	412,534	168,743

(款) 8 土木費
(項) 3 河川費

1 河川総務費	5,835	5,843	△8	5,722	113
(建設課)	5,835	5,843	△8	5,722 (内訳) 県支出金 3,223 その他 2,499	113
計	5,835	5,843	△8	5,722	113

(単位：千円)

節		説 明
区 分	金 額	
14 工事請負費	122,410	(03) 榎木線道路改良事業(社会資本整備総合交付金) 28,400
16 公有財産購入費	500	(06) 塩見美々津線道路改良事業(社会資本整備総合交付金) 32,100
18 負担金、補助及び交付金	32,000	(20) 地方創生道整備推進交付金活用事業 30,000
21 補償、補填及び賠償金	4,350	(21) 福瀬大橋架替事業(社会資本整備総合交付金) 32,000
<hr/>		
8 旅 費	63	[34] 利便性の高い道路の整備
10 需用費	165	02 市道の整備と維持管理 154,938
12 委託料	52,910	(08) 橋梁長寿命化事業 154,938
14 工事請負費	101,800	

8 旅 費	3	[25] 防災体制の充実
10 需用費	722	01 災害予防対策の推進 5,835
11 役 務 費	37	(18) 耳川河川改修関連支援事業 2,499
12 委託料	3,800	(19) 河川水門管理費 3,336
13 使用料及び賃借料	1,273	

(款) 8 土木費
(項) 4 港湾費

目	本年度	前年度	比較	本年度の財源内訳	
				特定財源	一般財源
1 港湾費	232,286	260,928	△28,642	205,300	26,986
(商工港湾課)	232,286	260,928	△28,642	205,300 (内訳) 地方債 190,300 その他 15,000	26,986
計	232,286	260,928	△28,642	205,300	26,986

(款) 8 土木費
(項) 5 都市計画費

1 都市計画総務費	140,314	143,066	△2,752	27,656	112,658
(職員課)	90,456	94,967	△4,511		90,456
(市街地整備課)	27,325	31,020	△3,695	18,913 (内訳) 県支出金 206 その他 18,707	8,412

(単位：千円)

節		説明	明
区分	金額		
7 報償費	25	[36] 港湾機能の充実と活用	
8 旅費	473	01 港湾の整備	212,143
10 需用費	45	(01) 重要港湾等整備事業	212,143
18 負担金、補助及び交付金	231,743	02 物流体制とポートセールスの強化	19,686
		(01) 物流等対策事業	19,439
		(05) みなとオアシス推進事業	247
		[47] 一般事務費	
		08 土木一般事務費	457
		(01) 港湾一般事務費	457

2 給料	47,094	[45] 適正な職員等管理	
3 職員手当等	26,245	01 職員人件費	90,456
4 共済費	17,117	(25) 職員人件費(都市計画総務費)	90,456
1 報酬	180	[35] 美しい景観の保全と形成	
7 報償費	33	02 緑花あふれる美しい風景づくり	12,095
8 旅費	26	(03) 全市緑花推進事業	12,095
10 需用費	4,829	[46] 市施設管理運営費	
11 役務費	148	08 土木施設管理運営費	14,663
12 委託料	11,082	(01) 日向市駅周辺交流拠点施設管理運営費	14,663
13 使用料及び賃借料	5,878	[47] 一般事務費	
14 工事請負費	2,500	08 土木一般事務費	567
15 原材料費	30	(03) 市街地整備一般事務費	567

(款) 8 土木費
(項) 5 都市計画費

目	本年度	前年度	比較	本年度の財源内訳	
				特定財源	一般財源
(都市政策課)	22,533	17,079	5,454	8,743 (内訳) 県支出金 300 その他 8,443	13,790
2 土地区画整理事業費	1,351,413	1,312,154	39,259	1,308,638	42,775
(職員課)	40,812	41,253	△441		40,812
(市街地整備課)	1,310,601	1,270,901	39,700	1,308,638 (内訳) 国庫支出金 646,500 県支出金 21,500 地方債 575,900	1,963

(単位：千円)

節		説 明
区 分	金 額	
18 負担金、補助及び交付金	2,619	
1 報 酬	1,797	[35] 美しい景観の保全と形成
3 職員手当等	298	01 景観まちづくりの推進
4 共 済 費	298	(03) 景観まちづくり推進事業
7 報 償 費	443	[46] 市施設管理運営費
8 旅 費	765	08 土木施設管理運営費
10 需 用 費	828	(02) 駅駐車場管理運営費
11 役 務 費	14	(03) 駅前広場等管理運営費
12 委 託 料	10,172	[47] 一般事務費
13 使用料及び賃借料	871	08 土木一般事務費
14 工事請負費	500	(05) 都市計画一般事務費
17 備品購入費	305	
18 負担金、補助及び交付金	6,242	
2 給 料	15,643	[45] 適正な職員等管理
3 職員手当等	14,994	01 職員人件費
4 共 済 費	10,175	(26) 職員人件費（土地区画整理事業費）
1 報 酬	128	[33] 生活の質を高める都市基盤の整備
2 給 料	17,600	01 良好な住環境の整備
3 職員手当等	1,400	(05) 土地区画整理（その他）事業
8 旅 費	672	(06) 財光寺南土地区画整理事業（社会資本整備総合交付金）
10 需 用 費	3,485	(08) 財光寺南土地区画整理事業（都市再生区画整理事業）
		(10) 駅周辺土地区画整理事業（社会資本整備総合交付金）
		(11) 駅周辺土地区画整理事業（都市再生区画整理事業）
		(12) 駅周辺土地区画整理事業（単独）
		(13) 駅周辺土地区画整理事業（防災・安全交付金）

(款) 8 土木費
(項) 5 都市計画費

目	本年度	前年度	比較	本年度の財源内訳	
				特定財源	一般財源
				その他 64,738	
3 土地区画整理受託事業費	1	1	0	1	
(市街地整備課)	1	1	0	(内訳) その他 1	
4 街路事業費	19,520	20,614	△1,094		19,520
(職員課)	19,520	20,614	△1,094		19,520
5 公共下水道費	650,000	620,000	30,000		650,000
(下水道課)	650,000	620,000	30,000		650,000

(単位：千円)

節		説	明
区 分	金 額		
11 役 務 費	802	[49] 会計・基金繰出金	
12 委 託 料	134,018	01 会計繰出に要する経費 (04) 財光寺南土地区画整理事業特別会計への繰出金	1 1
13 使用料及び 賃借料	113		
14 工事請負費	445,918		
15 原材料費	50		
18 負担金、補 助及び交付 金	211		
21 補償、補填 及び賠償金	705,900		
22 償還金、利 子及び割引 料	303		
27 繰 出 金	1		
<hr/>			
14 工事請負費	1	[32] 秩序ある土地利用と都市空間の形成 01 計画的な土地利用の推進 (02) 土地区画整理受託事業	1 1
<hr/>			
2 給 料	11,766	[45] 適正な職員等管理	
3 職員手当等	4,621	01 職員人件費 (27) 職員人件費 (街路事業費)	19,520 19,520
4 共 済 費	3,133		
<hr/>			
18 負担金、補 助及び交付 金	562,789	[49] 会計・基金繰出金 01 会計繰出に要する経費 (15) 下水道事業会計への繰出金	650,000 650,000

(款) 8 土木費
(項) 5 都市計画費

目	本年度	前年度	比較	本年度の財源内訳	
				特定財源	一般財源
6 都市下水路費	3,359	1,104	2,255	2,200	1,159
(下水道課)	3,359	1,104	2,255	2,200 (内訳) 地方債 2,200	1,159
7 公園費	111,070	37,037	74,033	66,348	44,722
(職員課)	8,434	8,559	△125		8,434
(市街地整備課)	102,636	28,478	74,158	66,348 (内訳) その他 66,348	36,288
計	2,275,677	2,133,976	141,701	1,404,843	870,834

(単位：千円)

節		説 明
区 分	金 額	
23 投資及び出資金	87,211	
10 需用費	30	[25] 防災体制の充実
11 役務費	95	01 災害予防対策の推進
12 委託料	1,034	(20) 浸水被害軽減対策事業
14 工事請負費	2,200	
2 給料	4,608	[45] 適正な職員等管理
3 職員手当等	2,210	01 職員人件費
4 共済費	1,616	(28) 職員人件費(公園費)
8 旅費	64	[33] 生活の質を高める都市基盤の整備
10 需用費	5,854	02 憩いのある公園・緑地の整備
11 役務費	141	(02) お倉ヶ浜総合公園整備事業
12 委託料	92,237	(05) 都市公園管理運営費
13 使用料及び賃借料	326	(06) 公園施設長寿命化計画策定事業
14 工事請負費	3,360	
15 原材料費	200	
17 備品購入費	400	
18 負担金、補助及び交付金	54	

(款) 8 土木費
(項) 6 住宅費

目	本年度	前年度	比較	本年度の財源内訳	
				特定財源	一般財源
1 住宅費	1	1	0		1
(建築住宅課)	1	1	0		1
2 住宅建設費	747	605	142	747	
(建築住宅課)	747	605	142	747 (内訳) その他 747	
3 住宅対策費	770	0	770	438	332
(建築住宅課)	770	0	770	438 (内訳) 国庫支出金 438	332
計	1,518	606	912	1,185	333

(単位：千円)

節		説明	明
区分	金額		
27 繰出金	1	[49] 会計・基金繰出金 01 会計繰出に要する経費 (05) 公営住宅事業特別会計への繰出金	1 1
8 旅費	187	[47] 一般事務費 08 土木一般事務費 (04) 建築一般事務費	747 747
10 需用費	161		
12 委託料	292		
18 負担金、補助及び交付金	107		
7 報償費	226	[31] 快適な住宅環境の整備 02 安全で安心な建築物の整備促進 (13) 住宅セーフティネット支援事業	770 770
8 旅費	324		
10 需用費	70		
11 役務費	20		
12 委託料	100		
18 負担金、補助及び交付金	30		

(款) 9 消防費
(項) 1 消防費

目	本年度	前年度	比較	本年度の財源内訳	
				特定財源	一般財源
1 常備消防費	804,248	792,964	11,284	212,709	591,539
(職員課)	697,703	683,179	14,524	160,994 (内訳) その他 160,994	536,709
(消防本部総務課)	78,582	78,240	342	44,386 (内訳) その他 44,386	34,196
(消防本部予防課)	1,304	430	874	1,304 (内訳) 県支出金 39 その他 1,265	

(単位：千円)

節		説 明
区 分	金 額	
2 給 料	344,571	[45] 適正な職員等管理
3 職員手当等	225,451	01 職員人件費
4 共 済 費	127,681	(29) 職員人件費(常備消防費)
1 報 酬	1,488	[46] 市施設管理運営費
3 職員手当等	298	09 消防施設管理運営費
4 共 済 費	298	(01) 消防庁舎管理運営費
7 報 償 費	8	(02) 南分遣所管理運営費
8 旅 費	3,773	(03) 消防訓練広場管理運営費
10 需用費	17,810	(04) 東郷分遣所管理運営費
11 役 務 費	10,075	[47] 一般事務費
12 委 託 料	10,800	09 消防一般事務費
13 使用料及び賃借料	3,134	(01) 常備消防一般事務費
18 負担金、補助及び交付金	2,275	
24 積 立 金	28,623	
7 報 償 費	38	[24] 消防体制の充実
8 旅 費	96	01 警防・救急体制の充実
10 需用費	178	(03) 火災予防体制の強化に要する経費
11 役 務 費	6	
12 委 託 料	927	
18 負担金、補助及び交付金	59	

(款) 9 消防費
(項) 1 消防費

目	本年度	前年度	比較	本年度の財源内訳	
				特定財源	一般財源
(消防本部警防課)	26,659	31,115	△4,456	6,025 (内訳) その他 6,025	20,634
2 非常備消防費	105,812	101,865	3,947	20,341	85,471
(消防本部総務課)	99,947	96,441	3,506	20,341 (内訳) 県支出金 741 その他 19,600	79,606
(消防本部警防課)	5,865	5,424	441		5,865

(単位：千円)

節		説 明
区 分	金 額	
7 報 償 費	213	[24] 消防体制の充実
8 旅 費	1,157	01 警防・救急体制の充実
10 需 用 費	13,111	(04) 救急体制の強化に要する経費
11 役 務 費	3,202	(05) 救助・警防体制の強化に要する経費
12 委 託 料	4,325	(09) 常備消防車両管理費
13 使用料及び 賃借料	446	
17 備品購入費	865	
18 負担金、補 助及び交付 金	2,856	
26 公 課 費	484	
<hr/>		
1 報 酬	49,203	[24] 消防体制の充実
4 共 済 費	2,014	02 消防団体制の充実
5 災害補償費	800	(01) 消防団活性化の推進に要する経費
7 報 償 費	17,900	(02) 非常備消防装備の充実に要する経費
8 旅 費	1,020	(03) 非常備消防の活動に要する経費
10 需 用 費	4,079	[46] 市施設管理運営費
11 役 務 費	113	09 消防施設管理運営費
13 使用料及び 賃借料	25	(05) 非常備消防施設管理運営費
17 備品購入費	1,040	
18 負担金、補 助及び交付 金	23,753	
<hr/>		
10 需 用 費	3,278	[24] 消防体制の充実
11 役 務 費	1,508	02 消防団体制の充実
		(06) 非常備消防車両管理費

(款) 9 消防費
(項) 1 消防費

目	本年度	前年度	比較	本年度の財源内訳	
				特定財源	一般財源
3 消防施設費	115,073	63,627	51,446	98,946	16,127
(消防本部警防課)	115,073	63,627	51,446	98,946	16,127
				(内訳)	
				県支出金	
				5,500	
				地方債	
				73,000	
				その他	
				20,446	
4 水防費	120	120	0		120
(消防本部警防課)	120	120	0		120
計	1,025,253	958,576	66,677	331,996	693,257

(款) 10 教育費
(項) 1 教育総務費

1 教育委員会費	2,917	2,903	14		2,917
(教育総務課)	2,917	2,903	14		2,917

(単位：千円)

節		説 明
区 分	金 額	
26 公 課 費	1,079	
10 需 用 費	1,195	[24] 消防体制の充実
11 役 務 費	282	01 警防・救急体制の充実
12 委 託 料	2,320	(08) 常備消防施設等の整備に要する経費
14 工事請負費	7,625	02 消防団体制の充実
15 原材料費	250	(05) 非常備消防施設の充実に要する経費
17 備品購入費	92,190	
18 負担金、補助及び交付金	11,131	
26 公 課 費	80	
1 報 酬	39	[24] 消防体制の充実
8 旅 費	4	01 警防・救急体制の充実
10 需 用 費	73	(07) 水防体制の強化に要する経費
13 使用料及び賃借料	4	

1 報 酬	2,736	[02] 魅力ある教育体制や環境の充実	
8 旅 費	156	04 安全で安心な教育環境の充実	2,917
		(02) 教育委員会の運営に要する経費	2,917

(款) 10 教育費
(項) 1 教育総務費

目	本年度	前年度	比較	本年度の財源内訳	
				特定財源	一般財源
2 事務局費	380,754	347,194	33,560	88,781	291,973
(職員課)	180,693	159,635	21,058		180,693
(こども課)	115	115	0	92 (内訳) その他 92	23
(教育総務課)	45,162	45,194	△32	42,201 (内訳) その他 42,201	2,961
(学校教育課)	153,330	140,796	12,534	46,488 (内訳) 県支出金 8,592	106,842

(単位：千円)

節		説 明
区 分	金 額	
10 需用費	25	
2 給料	93,363	[45] 適正な職員等管理
3 職員手当等	54,217	01 職員人件費 180,693 (30) 職員人件費(教育委員会事務局費) 180,693
4 共済費	33,113	
1 報酬	90	[02] 魅力ある教育体制や環境の充実
8 旅費	18	01 児童生徒の相談支援体制の充実 115 (05) 日向・東臼杵いじめ問題再調査事業 115
10 需用費	7	
4 共済費	565	[01] 生きる力を育む教育の推進
7 報償費	13	04 高校や大学等との連携強化 42,000 (02) 就学の支援に要する経費 42,000
8 旅費	1,099	[08] 人権・平和の尊重
9 交際費	60	03 平和教育の推進と啓発活動 1,039 (02) 中学生平和交流事業 1,039
10 需用費	321	[47] 一般事務費
11 役務費	374	10 教育一般事務費 2,123 (01) 学校教育総務一般事務費 1,922 (02) 学校教育施設一般事務費 201
12 委託料	5	
13 使用料及び賃借料	399	
18 負担金、補助及び交付金	313	
20 貸付金	42,000	
24 積立金	13	
1 報酬	71,994	[01] 生きる力を育む教育の推進
3 職員手当等	8,160	02 小学校・中学校教育の充実 89,677 (01) 就学支援委員会・通学区域審議会の運営に要する経費 421 (04) 通学支援事業 17,914 (05) 牧水教育事業 236

(款) 10 教育費
(項) 1 教育総務費

目	本年度	前年度	比較	本年度の財源内訳	
				特定財源	一般財源
				その他 37,896	
(学校教育課(小学校))	1,115	1,115	0		1,115
(学校教育課(中学校))	339	339	0		339
3 幼児教育奨励費	14	14	0		14
(こども課)	14	14	0		14
計	383,685	350,111	33,574	88,781	294,904

(単位：千円)

節		金額	説明	
区分				
4 共 済 費	10,187	(09) 「囲碁のまち日向市」モデル事業		165
7 報 償 費	5,239	(14) 読書活動充実事業		5,939
8 旅 費	3,870	(20) 小中連携・一貫推進事業(ソフト)		62
10 需 用 費	2,848	(23) 日向市教育振興会の助成に要する経費		1,850
11 役 務 費	1,730	(25) キャリア教育推進事業		10,800
12 委 託 料	39,501	(38) 外国語教育推進事業		37,348
13 使用料及び賃借料	6,736	(50) 教職員の働き方改革推進事業		10,356
18 負担金、補助及び交付金	3,002	(60) コミュニティ・スクール活性化推進事業		4,586
26 公 課 費	63	03 特別支援教育の充実		49,455
		(01) 障がいのある児童生徒の教育の充実に要する経費		49,455
		[02] 魅力ある教育体制や環境の充実		
		01 児童生徒の相談支援体制の充実		10,678
		(01) スクールサポート事業		10,558
		(04) 日向・東臼杵いじめ問題対策事業		120
		[08] 人権・平和の尊重		
		01 人権・同和教育の推進		2,484
		(02) 同和教育の充実に要する経費		2,484
		[47] 一般事務費		
		10 教育一般事務費		1,036
		(03) 学事係一般事務費		1,036
1 報 酬	1,092	[01] 生きる力を育む教育の推進		
8 旅 費	23	02 小学校・中学校教育の充実		1,115
		(39) コミュニティ・スクール(小学校)に要する経費		1,115
1 報 酬	324	[01] 生きる力を育む教育の推進		
8 旅 費	15	02 小学校・中学校教育の充実		339
		(40) コミュニティ・スクール(中学校)に要する経費		339
1 報 酬	12	[01] 生きる力を育む教育の推進		
8 旅 費	2	01 幼児教育の充実		14
		(02) 学校評議員(幼稚園)		14

(款) 10 教育費
(項) 2 小学校費

目	本年度	前年度	比較	本年度の財源内訳	
				特定財源	一般財源
1 学校管理費	253,940	237,327	16,613	10,932	243,008
(職員課)	126,186	115,733	10,453		126,186
(教育総務課)	1,561	1,563	△2	1,561 (内訳) その他 1,561	
(学校教育課(小学校))	126,193	120,031	6,162	9,371 (内訳) その他 9,371	116,822
2 教育振興費	76,707	86,166	△9,459	26,364	50,343
(学校教育課)	64,129	72,961	△8,832	25,864	38,265

(単位：千円)

節		説明	
区分	金額		
2 給料	70,912	[45] 適正な職員等管理	
3 職員手当等	31,373	01 職員人件費	126,186
4 共済費	23,901	(31) 職員人件費 (小学校管理費)	126,186
10 需用費	300	[46] 市施設管理運営費	
11 役務費	85	10 教育施設管理運営費	1,561
12 委託料	465	(03) 小学校教職員住宅管理運営費	1,561
13 使用料及び賃借料	11		
14 工事請負費	700		
1 報酬	7,650	[46] 市施設管理運営費	
3 職員手当等	1,530	10 教育施設管理運営費	126,193
4 共済費	99	(10) 小学校施設 管理運営費[施設係]	38,542
8 旅費	1,306	(11) 小学校施設 管理運営費[学事係]	76,231
10 需用費	71,102	(12) 小学校施設 管理運営費[総務企画係]	11,420
11 役務費	7,932		
12 委託料	21,758		
13 使用料及び賃借料	2,809		
14 工事請負費	8,000		
15 原材料費	238		
17 備品購入費	3,769		
1 報酬	744	[01] 生きる力を育む教育の推進	
		02 小学校・中学校教育の充実	64,129

(款) 10 教育費
(項) 2 小学校費

目	本年度	前年度	比較	本年度の財源内訳	
				特定財源	一般財源
				(内訳) 国庫支出金 964 その他 24,900	
(学校教育課(小学校))	12,578	13,205	△627	500 (内訳) 国庫支出金 500	12,078
3 学校建設費	5,000	919,000	△914,000	5,000	
(教育総務課)	5,000	919,000	△914,000	5,000 (内訳) 地方債 3,600 その他 1,400	
計	335,647	1,242,493	△906,846	42,296	293,351

(款) 10 教育費
(項) 3 中学校費

1 学校管理費	99,295	114,177	△14,882	5,504	93,791
(職員課)	29,052	45,639	△16,587		29,052

(単位：千円)

節		説明	
区分	金額		
3 職員手当等	149	(15) 要・準要保護児童の援助に要する経費(小学校)	39,141
4 共済費	150	(33) 学校ICT環境整備事業(小学校)	24,988
8 旅費	26		
10 需用費	662		
12 委託料	6,997		
13 使用料及び賃借料	12,122		
18 負担金、補助及び交付金	4,373		
19 扶助費	38,906		
10 需用費	6,492	[01] 生きる力を育む教育の推進	
13 使用料及び賃借料	427	02 小学校・中学校教育の充実	12,578
		(28) 教育振興に要する経費(小学校)	12,578
17 備品購入費	5,659		
14 工事請負費	5,000	[02] 魅力ある教育体制や環境の充実	
		04 安全で安心な教育環境の充実	5,000
		(03) 小学校 各校整備事業	5,000

2 給料	16,630	[45] 適正な職員等管理	
		01 職員人件費	29,052
		(32) 職員人件費(中学校管理費)	29,052

(款) 10 教育費
(項) 3 中学校費

目	本年度	前年度	比較	本年度の財源内訳	
				特定財源	一般財源
(教育総務課)	715	716	△1	715 (内訳) その他 715	
(学校教育課 (中学校))	69,528	67,822	1,706	4,789 (内訳) その他 4,789	64,739
2 教育振興費	70,090	89,448	△19,358	18,743	51,347
(学校教育課)	61,464	65,260	△3,796	17,993 (内訳) 国庫支出金 393 その他 17,600	43,471

(単位：千円)

節		説 明
区 分	金 額	
3 職員手当等	7,466	
4 共 済 費	4,956	
10 需 用 費	132	[46] 市施設管理運営費
11 役 務 費	27	10 教育施設管理運営費
12 委 託 料	176	(04) 中学校教職員住宅管理運営費
14 工事請負費	380	
		715
		715
1 報 酬	3,400	[46] 市施設管理運営費
3 職員手当等	680	10 教育施設管理運営費
4 共 済 費	44	(13) 中学校施設 管理運営費[施設係]
8 旅 費	403	(14) 中学校施設 管理運営費[学事係]
10 需 用 費	38,594	(15) 中学校施設 管理運営費[総務企画係]
11 役 務 費	4,704	
12 委 託 料	13,597	
13 使用料及び 賃借料	1,317	
14 工事請負費	4,000	
15 原材料費	238	
17 備品購入費	2,551	
		69,528
		21,996
		42,648
		4,884
1 報 酬	744	[01] 生きる力を育む教育の推進
3 職員手当等	149	02 小学校・中学校教育の充実
4 共 済 費	150	(17) 要・準要保護生徒の援助に要する経費(中学校)
8 旅 費	26	(34) 学校ICT環境整備事業(中学校)
10 需 用 費	346	
12 委 託 料	6,102	
		61,464
		43,778
		17,686

(款) 10 教育費
(項) 3 中学校費

目	本年度	前年度	比較	本年度の財源内訳	
				特定財源	一般財源
(学校教育課(中学校))	8,626	24,188	△15,562	750 (内訳) 国庫支出金 750	7,876
3 学校建設費	17,225	4,000	13,225	17,200	25
(教育総務課)	17,225	4,000	13,225	17,200 (内訳) 地方債 13,600 その他 3,600	25
計	186,610	207,625	△21,015	41,447	145,163

(款) 10 教育費
(項) 4 幼稚園費

1 幼稚園費	22,500	32,657	△10,157	51	22,449
(職員課)	18,072	28,827	△10,755		18,072

(単位：千円)

節		説 明
区 分	金 額	
13 使用料及び賃借料	7,905	
18 負担金、補助及び交付金	2,499	
19 扶 助 費	43,543	
10 需 用 費	2,533	[01] 生きる力を育む教育の推進
13 使用料及び賃借料	330	02 小学校・中学校教育の充実 8,626 (30) 教育振興に要する経費(中学校) 8,626
17 備品購入費	5,728	
18 負担金、補助及び交付金	35	
14 工事請負費	17,225	[02] 魅力ある教育体制や環境の充実 04 安全で安心な教育環境の充実 17,225 (14) 中学校 各校整備事業 17,225

2 給 料	10,244	[45] 適正な職員等管理
3 職員手当等	4,982	01 職員人件費 18,072 (33) 職員人件費(幼稚園費) 18,072
4 共 済 費	2,846	

(款) 10 教育費
(項) 4 幼稚園費

目	本年度	前年度	比較	本年度の財源内訳	
				特定財源	一般財源
(こども課)	3,576	2,992	584	51 (内訳) 国庫支出金 35 その他 16	3,525
(幼稚園)	852	838	14		852
計	22,500	32,657	△10,157	51	22,449

(款) 10 教育費
(項) 5 社会教育費

1 社会教育総務費	233,425	230,323	3,102	23,572	209,853
(職員課)	107,479	107,471	8		107,479

(単位：千円)

節		説明	明
区分	金額		
1 報酬	1,948	[46] 市施設管理運営費	
3 職員手当等	390	10 教育施設管理運営費	3,576
		(01) 「幼稚園」施設管理運営費	3,576
4 共済費	394		
8 旅費	145		
10 需用費	479		
11 役務費	72		
13 使用料及び 賃借料	4		
17 備品購入費	29		
18 負担金、補助 及び交付金	23		
19 扶助費	92		
10 需用費	133	[46] 市施設管理運営費	
11 役務費	50	10 教育施設管理運営費	852
		(09) 「幼稚園」施設管理運営費 [施設係]	852
12 委託料	255		
14 工事請負費	380		
15 原材料費	34		

2 給料	57,883	[45] 適正な職員等管理	
3 職員手当等	30,604	01 職員人件費	107,479
		(34) 職員人件費 (社会教育総務費)	107,479
4 共済費	18,992		

(款) 10 教育費
(項) 5 社会教育費

目	本 年 度	前 年 度	比 較	本年度の財源内訳	
				特定財源	一般財源
(教育総務課)	42,705	35,383	7,322	12,952 (内訳) 国庫支出金 5,319 県支出金 617 地方債 6,400 その他 616	29,753
(学校教育課)	1,322	1,263	59		1,322
(スポーツ・文化 振興課)	29,572	32,858	△3,286	5,246 (内訳) 県支出金 150 その他 5,096	24,326

(単位：千円)

節		説 明
区 分	金 額	
1 報 酬	180	[06] 地域文化の保存・継承・活用
7 報 償 費	40	02 文化財等の保存・継承・活用 20,735
8 旅 費	1,439	(01) 文化財の保存と活用に要する経費 10,539
10 需 用 費	1,033	(03) 重要伝統的建造物群保存地区保存整備事業(補助) 4,080
11 役 務 費	208	(04) 重要伝統的建造物群保存地区保存整備事業(単独) 4,364
12 委 託 料	26,814	(05) 妙国寺庭園管理事業 440
13 使用料及び 賃借料	169	(08) 関本勘兵衛家管理運営費 1,312
14 工事請負費	4,762	[46] 市施設管理運営費
18 負担金、補 助及び交付 金	8,060	10 教育施設管理運営費 21,970
10 需 用 費	370	(20) 防災センター管理運営費 176
11 役 務 費	47	(21) 美々津軒管理運営費 3,116
12 委 託 料	851	(22) 美々津まちなみセンター管理運営費 3,009
13 使用料及び 賃借料	15	(25) 細島みなと資料館管理運営費(「その他の博物館」) 5,635
17 備品購入費	39	(26) 歴史民俗資料館管理運営費(「その他の博物館」) 7,411
		(27) まちなみ広場管理運営費 2,623
10 需 用 費	370	[46] 市施設管理運営費
11 役 務 費	47	10 教育施設管理運営費 1,322
12 委 託 料	851	(07) 社会同和教育集会所新財市会館管理運営費 1,322
13 使用料及び 賃借料	15	
17 備品購入費	39	
1 報 酬	1,559	[06] 地域文化の保存・継承・活用
3 職員手当等	298	01 芸術文化活動の推進 7,382
4 共 済 費	298	(01) 芸術文化事業 7,382
7 報 償 費	200	03 地域の先人の顕彰と活用 4,696
8 旅 費	99	(01) 牧水顕彰事業 4,696
10 需 用 費	354	[46] 市施設管理運営費
11 役 務 費	677	10 教育施設管理運営費 17,494
12 委 託 料	22,071	(28) 若山牧水記念文学館管理運営費 17,494
13 使用料及び 賃借料	1,609	

(款) 10 教育費
(項) 5 社会教育費

目	本 年 度	前 年 度	比 較	本年度の財源内訳	
				特定財源	一般財源
(生涯学習課)	52,347	53,348	△1,001	5,374 (内訳) 県支出金 2,920 その他 2,454	46,973
2 公民館費	80,845	70,891	9,954	19,176	61,669
(地域コミュニテ ィ課)	6,647	4,871	1,776	6,200 (内訳) その他 6,200	447

(単位：千円)

節		説 明
区 分	金 額	
14 工事請負費	527	
16 公有財産購入費	1,000	
18 負担金、補助及び交付金	880	
1 報 酬	22,995	[01] 生きる力を育む教育の推進
3 職員手当等	4,524	04 高校や大学等との連携強化 999 (03) 放送大学支援事業 999
4 共 済 費	4,560	[03] 地域が一体となった青少年の育成
7 報 償 費	6,230	01 青少年教育の充実 13,643 (01) 子ども情報提供事業 444 (02) 地域教育力活性化推進事業 879 (03) 放課後子ども教室推進事業 10,756 (06) ふるさと再発見！子どもの夢実現サポート事業 1,564
8 旅 費	1,302	02 青少年の健全育成 1,192 (01) 青少年育成センター事業 1,192
10 需 用 費	1,127	
11 役 務 費	701	
12 委 託 料	6,428	[04] 社会教育の推進 01 生涯学習環境の充実 34,046 (01) 社会教育委員事業 563 (02) 社会教育指導員事業 32,301 (03) 学習情報提供事業 199 (04) 成人式に要する経費 983
13 使用料及び賃借料	610	03 自主学級活動の充実 1,261 (01) 自主学級事業 1,261
18 負担金、補助及び交付金	3,870	04 社会教育団体の育成 572 (01) 社会教育団体育成事業 572 [47] 一般事務費 10 教育一般事務費 634 (11) 社会教育一般事務費 634
7 報 償 費	88	[04] 社会教育の推進 02 公民館活動の充実 3,300 (01) 自治公民館の整備助成 3,300
8 旅 費	21	
10 需 用 費	112	[38] 市民との協働の推進と地域活動の活性化
12 委 託 料	152	01 地域コミュニティの活性化 3,347 (05) 自治公民館活動支援事業 3,347
18 負担金、補助及び交付金	6,274	

(款) 10 教育費
(項) 5 社会教育費

目	本年度	前年度	比較	本年度の財源内訳	
				特定財源	一般財源
(生涯学習課)	74,198	66,020	8,178	12,976 (内訳) その他 12,976	61,222
3 図書館費	50,394	53,354	△2,960	220	50,174
(図書館)	50,394	53,354	△2,960	220 (内訳) その他 220	50,174

(単位：千円)

節		説明	明
区分	金額		
1 報酬	7,440	[03] 地域が一体となった青少年の育成	
3 職員手当等	1,490	01 青少年教育の充実	533
4 共済費	1,490	(05) 子ども土曜教室事業	533
7 報償費	2,101	[04] 社会教育の推進	
8 旅費	484	01 生涯学習環境の充実	267
10 需用費	16,178	(06) 高齢者学習活動事業	267
11 役務費	2,057	02 公民館活動の充実	4,075
12 委託料	33,832	(02) 公民館主催講座事業	4,075
13 使用料及び賃借料	1,751	[46] 市施設管理運営費	
14 工事請負費	6,027	10 教育施設管理運営費	57,676
17 備品購入費	1,136	(29) 中央公民館施設管理運営費	25,236
18 負担金、補助及び交付金	212	(30) 日知屋公民館施設管理運営費	6,865
		(31) 大王谷公民館施設管理運営費	5,789
		(32) 美々津公民館施設管理運営費	5,232
		(33) 南日向公民館施設管理運営費	5,970
		(34) 細島公民館施設管理運営費	3,633
		(35) 東郷公民館管理運営費	4,951
		[47] 一般事務費	
		10 教育一般事務費	11,647
		(12) 中央公民館一般事務費	693
		(13) 日知屋公民館一般事務費	2,721
		(14) 大王谷公民館一般事務費	2,678
		(15) 美々津公民館一般事務費	129
		(16) 南日向公民館一般事務費	110
		(17) 細島公民館一般事務費	2,630
		(18) 東郷公民館一般事務費	2,686
1 報酬	18,945	[05] 図書館サービスの充実	
3 職員手当等	3,770	01 図書館機能の充実	11,000
4 共済費	3,800	(01) 図書館サービス・資料の充実に要する経費	11,000
7 報償費	13	02 読書活動の推進	1,388
8 旅費	550	(01) 児童サービスに要する経費	1,325
10 需用費	5,312	(02) 生涯学習ボランティア（図書館）の育成事業	63
11 役務費	1,346	[46] 市施設管理運営費	
12 委託料	2,785	10 教育施設管理運営費	4,255
13 使用料及び賃借料	4,224	(18) 日向市立図書館施設管理運営費	4,255
17 備品購入費	9,595	[47] 一般事務費	
		10 教育一般事務費	33,751
		(10) 市立図書館一般事務費	33,751

(款) 10 教育費
(項) 5 社会教育費

目	本 年 度	前 年 度	比 較	本年度の財源内訳	
				特定財源	一般財源
4 文化交流センター管理費	69,002	63,062	5,940	21,767	47,235
(スポーツ・文化 振興課)	69,002	63,062	5,940	21,767 (内訳) その他 21,767	47,235
計	433,666	417,630	16,036	64,735	368,931

(款) 10 教育費
(項) 6 保健体育費

1 保健体育総務費	98,596	108,289	△9,693	8,768	89,828
(職員課)	26,360	36,949	△10,589		26,360
(学校教育課)	50,236	49,942	294	1,969 (内訳) その他 1,969	48,267

(単位：千円)

節		説	明
区 分	金 額		
18 負担金、補助及び交付金	41		
26 公 課 費	13		
10 需 用 費	1,531	[46] 市施設管理運営費	
11 役 務 費	148	10 教育施設管理運営費	69,002
12 委 託 料	54,815	(23) 日向市文化交流センター施設管理運営費	66,036
14 工事請負費	12,500	(24) 東郷地区文化センター管理運営費	2,966
18 負担金、補助及び交付金	8		

2 給 料	13,801	[45] 適正な職員等管理	
3 職員手当等	8,205	01 職員人件費	26,360
4 共 済 費	4,354	(35) 職員人件費（保健体育総務費）	26,360
1 報 酬	17,275	[02] 魅力ある教育体制や環境の充実	
3 職員手当等	298	02 児童生徒の健康づくりの推進	46,813
4 共 済 費	298	(01) 就学时健康診断に要する経費	105
7 報 償 費	277	(02) 保健体育の充実に要する経費	39,102
8 旅 費	60	(03) 安全教育の推進に要する経費	7,606
		[47] 一般事務費	
		10 教育一般事務費	3,423
		(04) 学校教育保健一般事務費	3,423

(款) 10 教育費
(項) 6 保健体育費

目	本年度	前年度	比較	本年度の財源内訳	
				特定財源	一般財源
(学校教育課(小学校))	1,403	1,403	0		1,403
(学校教育課(中学校))	623	623	0		623
(スポーツ・文化 振興課)	19,974	19,372	602	6,799 (内訳) その他 6,799	13,175
2 体育施設費	167,351	100,887	66,464	32,891	134,460
(資産経営課)	46,640	500	46,140		46,640

(単位：千円)

節		説明	明
区分	金額		
10 需用費	2,489		
11 役務費	1,942		
12 委託料	18,239		
13 使用料及び賃借料	571		
18 負担金、補助及び交付金	8,787		
10 需用費	1,403	[47] 一般事務費 10 教育一般事務費 (06) 小学校保健一般事務費	1,403 1,403
10 需用費	623	[47] 一般事務費 10 教育一般事務費 (07) 中学校保健一般事務費	623 623
1 報酬	1,700	[07] スポーツ活動の推進と環境づくり 01 生涯スポーツの推進	5,789
7 報償費	188	(04) 日向ひよっこマラソン大会開催事業	2,500
8 旅費	1,204	(05) 生涯スポーツ推進事業	3,289
10 需用費	484	02 競技スポーツの推進 (07) 競技スポーツ推進事業	13,588 12,093
11 役務費	327	(08) 国民スポーツ大会宮崎大会推進事業	1,495
12 委託料	1,083	[47] 一般事務費 10 教育一般事務費 (19) 社会体育一般事務費	597 597
13 使用料及び賃借料	131		
18 負担金、補助及び交付金	14,856		
24 積立金	1		
7 報償費	222	[07] スポーツ活動の推進と環境づくり 03 スポーツ施設の整備と活用	46,640
8 旅費	184	(04) 日向市総合体育館整備事業	46,640

(款) 10 教育費
(項) 6 保健体育費

目	本年度	前年度	比較	本年度の財源内訳	
				特定財源	一般財源
(教育総務課)	120,711	100,387	20,324	32,891 (内訳) 地方債 16,900 その他 15,991	87,820
3 学校給食費	255,836	245,223	10,613	18,663	237,173
(職員課)	38,412	36,635	1,777		38,412
(学校給食センター)	217,424	208,588	8,836	18,663 (内訳) その他 18,663	198,761

(単位：千円)

節		説 明
区 分	金 額	
10 需用費	110	
11 役務費	7	
12 委託料	46,100	
13 使用料及び賃借料	17	
10 需用費	1,503	[07] スポーツ活動の推進と環境づくり
11 役務費	840	03 スポーツ施設の整備と活用 13,500
12 委託料	96,590	(06) 国民スポーツ大会競技施設会場整備事業 13,500
14 工事請負費	20,900	[46] 市施設管理運営費
17 備品購入費	878	10 教育施設管理運営費 107,211
		(36) お倉ヶ浜総合公園(野球場・屋内運動場以外)管理運営費 44,647
		(37) 大王谷運動公園(陸上・野球・プール以外)管理運営費 11,491
		(38) 美々津運動広場管理運営費 548
		(39) 東郷地区体育施設管理運営費 1,839
		(40) 武道館管理運営費 1,189
		(41) お倉ヶ浜総合公園屋内運動場管理運営費 12,066
		(42) 日向市体育センター管理運営費 8,573
		(43) 大王谷陸上競技場管理運営費 6,986
		(44) お倉ヶ浜野球場管理運営費 6,336
		(45) 大王谷野球場管理運営費 4,289
		(46) 大王谷市営プール管理運営費 9,247
2 給料	21,310	[45] 適正な職員等管理
3 職員手当等	10,205	01 職員人件費 38,412
4 共済費	6,897	(36) 職員人件費(学校給食費) 38,412
1 報酬	77	[02] 魅力ある教育体制や環境の充実
7 報償費	103	03 学校給食の充実 178,484
8 旅費	19	(02) 給食調理に要する経費(学校給食センター) 156,034
10 需用費	27,552	(03) 安全衛生対策に要する経費(学校給食センター) 2,351
11 役務費	1,488	(04) 調理設備等の充実に要する経費(学校給食センター) 6,004
12 委託料	165,015	(09) 学校給食費公会計化導入事業 14,095
13 使用料及び賃借料	334	[46] 市施設管理運営費
		10 教育施設管理運営費 37,860
		(16) 日向市学校給食センター管理運営費 37,860
		[47] 一般事務費
		10 教育一般事務費 1,080
		(08) 日向市学校給食センター一般事務費 1,080

(款) 10 教育費
(項) 6 保健体育費

目	本年度	前年度	比較	本年度の財源内訳	
				特定財源	一般財源
計	521,783	454,399	67,384	60,322	461,461

(款) 11 災害復旧費
(項) 1 農林水産施設災害復旧費

1 農地・農業用施設災害復旧費	15,150	15,150	0	11,501	3,649
(農業畜産課)	15,150	15,150	0	11,501 (内訳) 県支出金 3,900 地方債 7,600 その他 1	3,649
2 林道災害復旧費	14,000	14,000	0	11,100	2,900
(林業水産課)	14,000	14,000	0	11,100 (内訳) 県支出金 3,500 地方債 7,600	2,900
計	29,150	29,150	0	22,601	6,549

(単位：千円)

節		説明
区分	金額	
14 工事請負費	4,000	
15 原材料費	100	
17 備品購入費	4,725	
18 負担金、補助及び交付金	4,011	
20 貸付金	10,000	

8 旅費	50	[25] 防災体制の充実	
12 委託料	3,100	02 災害に強いまちづくり	15,150
14 工事請負費	12,000	(06) 農地・農業用施設災害復旧事業	15,150
12 委託料	4,000	[25] 防災体制の充実	14,000
14 工事請負費	10,000	02 災害に強いまちづくり	14,000
		(07) 林道災害復旧事業	14,000

(款) 11 災害復旧費
(項) 2 公共土木施設災害復旧費

目	本年度	前年度	比較	本年度の財源内訳	
				特定財源	一般財源
1 道路河川災害復旧費	20,000	20,000	0	20,000	
(建設課)	20,000	20,000	0	20,000 (内訳) 国庫支出金 6,000 地方債 14,000	
計	20,000	20,000	0	20,000	

(款) 11 災害復旧費
(項) 3 文教施設災害復旧費

1 公立学校施設災害復旧費	1	1	0		1
(教育総務課)	1	1	0		1
計	1	1	0		1

(款) 12 公債費
(項) 1 公債費

1 元 金	3,387,695	3,361,265	26,430	52,558	3,335,137
(財政課)	3,387,695	3,361,265	26,430	52,558 (内訳) その他 52,558	3,335,137
2 利 子	131,965	161,211	△29,246	69	131,896
(財政課)	131,965	161,211	△29,246	69 (内訳)	131,896

(単位：千円)

節		説明	金額
区分	金額		
8 旅 費	21	[25] 防災体制の充実	
10 需用費	39	02 災害に強いまちづくり (09) 道路河川災害復旧事業	20,000 20,000
12 委託料	2,940		
14 工事請負費	17,000		

14 工事請負費	1	[25] 防災体制の充実 02 災害に強いまちづくり (17) 学校施設災害復旧事業	1 1
----------	---	--	--------

22 償還金、利 子及び割引 料	3,387,695	[50] 借入金の返済 01 借入金元金の返済に要する経費 (01) 借入金元金の返済に要する経費	3,387,695 3,387,695
22 償還金、利 子及び割引 料	131,965	[50] 借入金の返済 02 借入金利子の返済に要する経費 (01) 借入金利子の返済に要する経費	131,965 131,965

(款) 12 公債費
(項) 1 公債費

目	本年度	前年度	比較	本年度の財源内訳	
				特定財源	一般財源
				その他 69	
3 公債諸費	10	10	0		10
(財政課)	10	10	0		10
計	3,519,670	3,522,486	△2,816	52,627	3,467,043

(款) 13 諸支出金
(項) 1 普通財産取得費

1 普通財産取得費	51,809	1	51,808		51,809
(資産経営課)	51,809	1	51,808		51,809
計	51,809	1	51,808		51,809

(款) 14 予備費
(項) 1 予備費

1 予備費	30,000	30,000	0		30,000
(財政課)	30,000	30,000	0		30,000
計	30,000	30,000	0		30,000

(単位：千円)

節		説明
区分	金額	
11 役務費	10	[47] 一般事務費 02 総務一般事務費 (11) 公債諸費 10 10

16 公有財産購入費	51,809	[41] 効果的・効率的な行政経営の推進 03 公共施設の最適化と適切な管理 (04) 普通財産取得に要する経費 51,809 51,809

公 營 住 宅 事 業 特 別 会 計

1000 1000 1000 1000 1000 1000 1000 1000 1000

歳入歳出予算事項別明細書

1 総括
(歳入)

(単位：千円)

款	本年度予算額	前年度予算額	比較
1 使用料	229,446	241,474	△12,028
2 国庫支出金	56,319	43,899	12,420
3 県支出金	1	1	0
4 財産収入	1	1	0
5 繰入金	1	1	0
6 繰越金	1	1	0
7 諸収入	8,431	8,923	△492
8 市債	87,800	49,700	38,100
歳入合計	382,000	344,000	38,000

(公営住宅事業特別会計)

(歳 出)

款	本年度予算額	前年度予算額	比 較
1 土 木 費	267,390	224,659	42,731
2 公 債 費	113,300	117,956	△4,656
3 予 備 費	1,310	1,385	△75
歳 出 合 計	382,000	344,000	38,000

(公営住宅事業特別会計)

(単位：千円)

本年度予算額の財源内訳				
特 定 財 源				一 般 財 源
国庫支出金	県支出金	地 方 債	そ の 他	
56,319	1	87,800	8,420	114,850
				113,300
				1,310
56,319	1	87,800	8,420	229,460

歳 入

(款) 1 使用料
(項) 1 使用料

目	本 年 度	前 年 度	比 較
1 土木使用料	229,446	241,474	△12,028
(建築住宅課)	229,446	241,474	△12,028
計	229,446	241,474	△12,028

(款) 2 国庫支出金
(項) 2 国庫補助金

2 土木費国庫補助金	56,319	43,899	12,420
(建築住宅課)	56,319	43,899	12,420
計	56,319	43,899	12,420

(款) 3 県支出金
(項) 1 県補助金

1 土木費県補助金	1	1	0
(建築住宅課)	1	1	0
計	1	1	0

(款) 4 財産収入
(項) 1 財産売払収入

1 不動産売払収入	1	1	0
(建築住宅課)	1	1	0
計	1	1	0

(単位：千円)

節		説 明
区 分	金 額	
1 住宅使用料	229,446	1 住宅使用料 (一般公営住宅) 214,330 2 住宅使用料 (特公賃) 2,152 3 住宅使用料 (細島東部) 8,106 4 住宅使用料 (山村) 792 5 住宅使用料 (一般公営住宅：滞線) 4,000 6 住宅使用料 (細島東部：滞線) 66

3 住宅費交付金	56,319	1 社会資本整備総合交付金 (県地域住宅計画) 56,319 高齢者住宅住戸改善事業 $7,500,000円 \times 4.5 / 10 = 3,375,000円$ 小松崎住宅ストック総合改善事業 $48,202,000円 \times 4.5 / 10 = 21,690,000円$ 後無田住宅ストック総合改善事業 $59,895,000円 \times 4.5 / 10 = 26,952,000円$ 大原・木原住宅集約再編事業 $9,560,000円 \times 4.5 / 10 = 4,302,000円$
----------	--------	--

1 住宅費補助金	1	1 住宅費補助金 1
----------	---	------------

1 建物売払収入	1	1 建物売払収入 1
----------	---	------------

(款) 5 繰入金
(項) 1 繰入金

目	本年度	前年度	比較
1 繰入金	1	1	0
(建築住宅課)	1	1	0
計	1	1	0

(款) 6 繰越金
(項) 1 繰越金

1 前年度繰越金	1	1	0
(建築住宅課)	1	1	0
計	1	1	0

(款) 7 諸収入
(項) 1 延滞金加算金及び過料

1 延滞金加算金及び過料	1	1	0
(建築住宅課)	1	1	0
計	1	1	0

(款) 7 諸収入
(項) 2 市預金利子

1 市預金利子	10	10	0
(建築住宅課)	10	10	0
計	10	10	0

(款) 7 諸収入
(項) 3 雑収入

1 雑収入	8,420	8,912	△492
(建築住宅課)	8,420	8,912	△492

(単位：千円)

節		説明	金額
区分	金額		
1	一般会計繰入金	1 一般会計繰入金	1

1	前年度繰越金	1 前年度繰越金	1
---	--------	----------	---

1	延滞金加算金及び過料	1 延滞金加算金及び過料	1
---	------------	--------------	---

1	市預金利子	1 市預金利子	10
---	-------	---------	----

1	雑入	1 住宅修繕料負担金 2 住宅使用料督促手数料 3 駐車場用地使用料 4 全国公営住宅火災共済機構災害見舞金 5 工事履行証明手数料	8,420 6,000 1 600 1 1
---	----	--	--------------------------------------

(款) 7 諸 収 入
(項) 3 雑 入

目	本 年 度	前 年 度	比 較
計	8,420	8,912	△492

(款) 8 市 債 債
(項) 1 市 債

1 土木債	87,800	49,700	38,100
(財政課)	87,800	49,700	38,100
計	87,800	49,700	38,100

(単位：千円)

節		説明
区分	金額	
		6 住宅使用料遅延損害金 200
		7 行政財産使用料 700
		8 住宅修繕料負担金(滞納繰越分) 1
		9 全国公営住宅火災共済機構補助金 916

1 住宅債	87,800	1 公営住宅建設事業債	87,800

歳 出

(款) 1 土木費
(項) 1 住宅費

目	本 年 度	前 年 度	比 較	本年度の財源内訳	
				特定財源	一般財源
1 公営住宅管理費	109,039	106,811	2,228	8,420	100,619
(職員課)	7,835	5,645	2,190		7,835
(建築住宅課)	101,204	101,166	38	8,420 (内訳) その他 8,420	92,784
2 公営住宅建設事業費	158,351	117,848	40,503	144,120	14,231
(職員課)	8,451	8,248	203		8,451

(単位：千円)

節		説明	明
区分	金額		
2 給料	4,275	[45] 適正な職員等管理	
3 職員手当等	2,096	01 職員人件費	7,835
4 共済費	1,464	(39) 職員人件費 (公営住宅)	7,835
1 報酬	1,488	[31] 快適な住宅環境の整備	
3 職員手当等	298	01 市営住宅の整備と維持管理	101,203
4 共済費	298	(01) 市営住宅管理運営費	101,203
8 旅費	220	[49] 会計・基金繰出金	
10 需用費	2,150	01 会計繰出に要する経費	1
11 役務費	2,337	(16) 一般会計への繰出金	1
12 委託料	73,920		
13 使用料及び賃借料	5,081		
14 工事請負費	10,000		
17 備品購入費	3,375		
18 負担金、補助及び交付金	236		
21 補償、補填及び賠償金	1,800		
27 繰出金	1		
2 給料	4,147	[45] 適正な職員等管理	
3 職員手当等	2,825	01 職員人件費	8,451
4 共済費	1,479	(40) 職員人件費 (公営住宅)	8,451

(款) 1 土木費
(項) 1 住宅費

目	本年度	前年度	比較	本年度の財源内訳	
				特定財源	一般財源
(建築住宅課)	149,900	109,600	40,300	144,120 (内訳) 国庫支出金 56,319 県支出金 1 地方債 87,800	5,780
計	267,390	224,659	42,731	152,540	114,850

(款) 2 公債費
(項) 1 公債費

1 元 金	108,006	111,148	△3,142		108,006
(財政課)	108,006	111,148	△3,142		108,006
2 利 子	5,294	6,808	△1,514		5,294
(財政課)	5,294	6,808	△1,514		5,294
計	113,300	117,956	△4,656		113,300

(款) 3 予備費
(項) 1 予備費

1 予備費	1,310	1,385	△75		1,310
(建築住宅課)	1,310	1,385	△75		1,310
計	1,310	1,385	△75		1,310

(単位：千円)

節		説	明
区 分	金 額		
8 旅 費	55	[31] 快適な住宅環境の整備	
10 需用費	210	01 市営住宅の整備と維持管理	149,900
11 役 務 費	85	(06) 高齢者住宅住戸改善事業	8,900
12 委 託 料	15,610	(10) 小松崎住宅ストック総合改善事業	58,000
14 工事請負費	133,940	(13) 後無田住宅ストック総合改善事業	73,000
		(14) 市営住宅中長期整備事業	10,000

22 償還金、利 子及び割引 料	108,006	[50] 借入金の返済 01 借入金元金の返済に要する経費	108,006
		(02) 借入金元金の返済に要する経費	108,006
22 償還金、利 子及び割引 料	5,294	[50] 借入金の返済 02 借入金利子の返済に要する経費	5,294
		(02) 借入金利子の返済に要する経費	5,294

財光寺南土地区画整理事業特別会計

歳入歳出予算事項別明細書

1 総括
(歳入)

(単位：千円)

款	本年度予算額	前年度予算額	比 較
1 国庫支出金	1	1	0
2 県支出金	1	1	0
3 財産収入	91,792	29,992	61,800
4 繰入金	1	1	0
5 繰越金	1	1	0
6 諸収入	4	4	0
歳入合計	91,800	30,000	61,800

(財光寺南土地区画整理事業特別会計)

(歳出)

款	本年度予算額	前年度予算額	比 較
1 土木費	91,798	29,998	61,800
2 公債費	2	2	0
歳出合計	91,800	30,000	61,800

(財光寺南土地地区画整理事業特別会計)

(単位：千円)

本 年 度 予 算 額 の 財 源 内 訳				
特 定 財 源				一 般 財 源
国庫支出金	県支出金	地 方 債	そ の 他	
1	1		1	2
1	1		1	91,797

歳 入

(款) 1 国庫支出金
(項) 1 国庫負担金

目	本 年 度	前 年 度	比 較
1 土木費国庫負担金	1	1	0
(市街地整備課)	1	1	0
計	1	1	0

(款) 2 県支出金
(項) 1 県負担金

1 土木費県負担金	1	1	0
(市街地整備課)	1	1	0
計	1	1	0

(款) 3 財産収入
(項) 1 財産売却収入

1 不動産売却収入	91,792	29,992	61,800
(市街地整備課)	91,792	29,992	61,800
計	91,792	29,992	61,800

(款) 4 繰入金
(項) 1 繰入金

1 繰入金	1	1	0
(市街地整備課)	1	1	0
計	1	1	0

(款) 5 繰越金
(項) 1 繰越金

1 前年度繰越金	1	1	0
(市街地整備課)	1	1	0
計	1	1	0

(単位：千円)

節		説明
区分	金額	
1 都市計画費負担金	1	1 国庫負担金 1

1 都市計画費負担金	1	1 国道公管金 1
------------	---	-----------

1 土地売払収入	91,792	1 土地売払収入 91,792
----------	--------	-----------------

1 一般会計繰入金	1	1 一般会計繰入金 1
-----------	---	-------------

1 前年度繰越金	1	1 前年度繰越金 1
----------	---	------------

(款) 6 諸収入
(項) 1 延滞金加算金及び過料

目	本年度	前年度	比較
1 延滞金加算金及び過料	1	1	0
(市街地整備課)	1	1	0
計	1	1	0

(款) 6 諸収入
(項) 2 市預金利子

1 市預金利子	1	1	0
(市街地整備課)	1	1	0
計	1	1	0

(款) 6 諸収入
(項) 3 貸付金収入

1 土木費貸付金収入	1	1	0
(市街地整備課)	1	1	0
計	1	1	0

(款) 6 諸収入
(項) 4 雑収入

1 雑収入	1	1	0
(市街地整備課)	1	1	0
計	1	1	0

(単位：千円)

節		説明
区分	金額	
1 延滞金加算金及び過料	1	1 延滞金加算金及び過料 1

1 市預金利子	1	1 市預金利子 1
---------	---	-----------

1 都市計画費貸付金収入	1	1 付保留地購入資金融資貸付金収入 1
--------------	---	---------------------

1 雑入	1	1 雑入 1
------	---	--------

歳 出

(款) 1 土木費
(項) 1 都市計画費

目	本 年 度	前 年 度	比 較	本年度の財源内訳	
				特定財源	一般財源
1 財光寺南土地区画整理事業費	91,798	29,998	61,800	3	91,795
(市街地整備課)	91,798	29,998	61,800	3	91,795
				(内訳)	
				国庫支出金	1
				県支出金	1
				その他	1
計	91,798	29,998	61,800	3	91,795

(款) 2 公債費
(項) 1 公債費

1 元 金	1	1	0		1
(市街地整備課)	1	1	0		1

(単位：千円)

節		説	明
区 分	金 額		
1 報 酬	1,488	[33] 生活の質を高める都市基盤の整備	
3 職員手当等	298	01 良好な住環境の整備 (17) 財光寺南土地区画整理事業 (保留地)	39,989 39,989
4 共 済 費	298	[49] 会計・基金繰出金	
8 旅 費	51	01 会計繰出に要する経費 (17) 一般会計への繰出金 (財南特会)	51,809 51,809
10 需 用 費	425		
11 役 務 費	337		
12 委 託 料	5,973		
14 工事請負費	4,618		
15 原材料費	200		
16 公有財産購入費	10,500		
17 備品購入費	300		
18 負担金、補助及び交付金	14,000		
20 貸 付 金	1		
21 補償、補填及び賠償金	1,500		
27 繰 出 金	51,809		

22 償還金、利子及び割引料	1	[50] 借入金の返済 01 借入金元金の返済に要する経費 (03) 借入金元金の返済に要する経費	1 1
----------------	---	---	--------

(款) 2 公債費
(項) 1 公債費

目	本 年 度	前 年 度	比 較	本年度の財源内訳	
				特定財源	一般財源
2 利 子	1	1	0		1
(市街地整備課)	1	1	0		1
計	2	2	0		2

(単位：千円)

節		説	明
区 分	金 額		
22 償還金、利 子及び割引 料	1	[50] 借入金の返済 02 借入金利子の返済に要する経費 (03) 借入金利子の返済に要する経費	1 1

城山墓園事業特別會計

THE UNIVERSITY OF CHICAGO

歳入歳出予算事項別明細書

1 総括 (歳入)

(単位：千円)

款	本年度予算額	前年度予算額	比 較
1 使用料及び手数料	4,950	4,950	0
2 繰入金	1,347	1,347	0
3 繰越金	1	1	0
4 諸収入	2	2	0
歳入合計	6,300	6,300	0

(城山墓園事業特別会計)

(単位：千円)

本年 度 予 算 額 の 財 源 内 訳				
特 定 財 源				一 般 財 源
国庫支出金	県支出金	地 方 債	そ の 他	
			4,950	1,135
				215
			4,950	1,350

歳 入

(款) 1 使用料及び手数料
(項) 1 使用料

目	本 年 度	前 年 度	比 較
1 墓園使用料	4,950	4,950	0
(市民課)	4,950	4,950	0
計	4,950	4,950	0

(款) 2 繰入金
(項) 1 繰入金

1 繰入金	1,347	1,347	0
(市民課)	1,347	1,347	0
計	1,347	1,347	0

(款) 3 繰越金
(項) 1 繰越金

1 前年度繰越金	1	1	0
(市民課)	1	1	0
計	1	1	0

(款) 4 諸収入
(項) 1 市預金利子

1 市預金利子	1	1	0
(市民課)	1	1	0
計	1	1	0

(款) 4 諸収入
(項) 2 雑収入

1 雑 入	1	1	0
(市民課)	1	1	0
計	1	1	0

(単位：千円)

節		説明
区分	金額	
1 墓園使用料	4,950	1 墓園使用料 4,950

1 一般会計繰入金	1,347	1 一般会計繰入金 1,347
-----------	-------	-----------------

1 前年度繰越金	1	1 前年度繰越金 1
----------	---	------------

1 市預金利子	1	1 市預金利子 1
---------	---	-----------

1 雑入	1	1 雑入 1
------	---	--------

歳 出

(款) 1 総務費
(項) 1 墓園管理費

目	本 年 度	前 年 度	比 較	本年度の財源内訳	
				特定財源	一般財源
1 墓園管理費	6,085	6,025	60	4,950	1,135
(市民課)	6,085	6,025	60	4,950 (内訳) その他 4,950	1,135
計	6,085	6,025	60	4,950	1,135

(款) 3 予備費
(項) 1 予備費

1 予備費	215	275	△60		215
(市民課)	215	275	△60		215
計	215	275	△60		215

(単位：千円)

節		説 明
区 分	金 額	
7 報 償 費	100	[46] 市施設管理運営費
8 旅 費	5	04 衛生施設管理運営費 (07) 城山墓園施設管理事業
10 需 用 費	466	[49] 会計・基金繰出金
11 役 務 費	131	01 会計繰出に要する経費 (18) 一般会計への繰出金(城山墓園特会)
12 委 託 料	4,332	
14 工事請負費	150	
22 償還金、利 子及び割引 料	900	
27 繰 出 金	1	

簡易給水施設特別会計

歳入歳出予算事項別明細書

1 総括
(歳入)

(単位：千円)

款	本年度予算額	前年度予算額	比 較
1 分担金及び負担金	1	1	0
2 使用料及び手数料	353	372	△19
3 繰入金	2,043	2,224	△181
4 繰越金	1	1	0
5 諸収入	2	2	0
歳入合計	2,400	2,600	△200

(簡易給水施設特別会計)

(歳 出)

款	本年度予算額	前年度予算額	比 較
1 総務費	2,285	2,459	△174
2 予備費	115	141	△26
歳出合計	2,400	2,600	△200

(簡易給水施設特別会計)

歳 入

(款) 1 分担金及び負担金
(項) 1 負担金

目	本 年 度	前 年 度	比 較
1 衛生負担金	1	1	0
(水道課)	1	1	0
計	1	1	0

(款) 2 使用料及び手数料
(項) 1 使用料

1 水道使用料	351	370	△19
(水道課)	351	370	△19
計	351	370	△19

(款) 2 使用料及び手数料
(項) 2 手数料

1 水道手数料	2	2	0
(水道課)	2	2	0
計	2	2	0

(款) 3 繰入金
(項) 1 繰入金

1 繰入金	2,043	2,224	△181
(水道課)	2,043	2,224	△181
計	2,043	2,224	△181

(款) 4 繰越金
(項) 1 繰越金

1 前年度繰越金	1	1	0
(水道課)	1	1	0
計	1	1	0

(単位：千円)

節		説明
区分	金額	
1 保健衛生負担金	1	1 新設負担金 1

1 水道使用料	350	1 水道料金 350
2 過年度分水道使用料	1	1 過年度分水道料金 1

1 水道手数料	2	1 検査手数料 1 2 督促手数料 1
---------	---	------------------------

1 一般会計繰入金	2,043	1 一般会計繰入金 2,043
-----------	-------	-----------------

1 前年度繰越金	1	1 前年度繰越金 1
----------	---	------------

(款) 5 諸 収 入
(項) 1 市 預 金 利 子

目	本 年 度	前 年 度	比 較
1 市預金利子	1	1	0
(水道課)	1	1	0
計	1	1	0

(款) 5 諸 収 入
(項) 2 雑 入

1 雑 入	1	1	0
(水道課)	1	1	0
計	1	1	0

(単位：千円)

節		説明
区分	金額	
1 市預金利子	1	1 市預金利子 1

1 雑入	1	1 雑入 1
------	---	--------

歳 出

(款) 1 総務費
(項) 1 総務管理費

目	本 年 度	前 年 度	比 較	本年度の財源内訳	
				特定財源	一般財源
1 施設管理費	2,285	2,459	△174	353	1,932
(水道課)	2,285	2,459	△174	353 (内訳) その他 353	1,932
計	2,285	2,459	△174	353	1,932

(款) 2 予備費
(項) 1 予備費

1 予備費	115	141	△26		115
(水道課)	115	141	△26		115
計	115	141	△26		115

(単位：千円)

節		説	明
区 分	金 額		
10 需用費	253	[29] 安全で安定した水の供給	
11 役務費	350	01 安全で良質な水の安定供給	2,285
12 委託料	1,376	(01) 丸山地区簡易給水施設管理運営費	1,985
13 使用料及び賃借料	5	(08) 共同管理水道施設改修等補助金	300
18 負担金、補助及び交付金	300		
22 償還金、利子及び割引料	1		

国民健康保険事業特別会計

歳入歳出予算事項別明細書

1 総括

(歳入)

(単位：千円)

款	本年度予算額	前年度予算額	比較
1 市 税	1,117,500	1,132,899	△15,399
2 一部負担金	4	4	0
3 分担金及び負担金	2	2	0
4 使用料及び手数料	1,146	1,231	△85
5 国庫支出金	1	1	0
6 県支出金	5,360,154	5,109,293	250,861
7 連合会支出金	1	1	0
8 財産収入	74	113	△39
9 寄附金	1	1	0
10 繰入金	628,527	600,368	28,159
11 繰越金	1	1	0
12 諸収入	26,588	19,085	7,503
13 市 債	1	1	0
歳入合計	7,134,000	6,863,000	271,000

(国民健康保険事業特別会計)

(歳 出)

款	本年度予算額	前年度予算額	比 較
1 総務費	142,826	136,721	6,105
2 保険給付費	5,213,365	4,928,956	284,409
3 国民健康保険事業費納付金	1,669,440	1,700,610	△31,170
4 共同事業拠出金	1	1	0
5 財政安定化基金拠出金	1	1	0
6 保健事業費	84,111	85,859	△1,748
7 積立金	71	110	△39
8 公債費	2	2	0
9 諸支出金	19,085	5,224	13,861
10 予備費	5,098	5,516	△418
歳出合計	7,134,000	6,863,000	271,000

(国民健康保険事業特別会計)

(単位：千円)

本年度予算額の財源内訳				
特 定 財 源				一 般 財 源
国庫支出金	県支出金	地 方 債	そ の 他	
	9,249		1,380	132,197
	5,182,890			30,475
1	105,885	1	5,005	1,558,548
				1
				1
	48,259		8,616	27,236
			71	
				2
	13,871			5,214
				5,098
1	5,360,154	1	15,072	1,758,772

歳 入

(款) 1 市 税
(項) 1 国民健康保険税

目	本 年 度	前 年 度	比 較
1 一般被保険者国民健康保険税	1,117,358	1,132,896	△15,538
(国民健康保険課)	1,117,358	1,132,896	△15,538
2 退職被保険者等国民健康保険税	142	3	139
(国民健康保険課)	142	3	139
計	1,117,500	1,132,899	△15,399

(款) 2 一部負担金
(項) 1 一部負担金

1 一般被保険者一部負担金	2	2	0
(国民健康保険課)	2	2	0
2 退職被保険者等一部負担金	2	2	0
(国民健康保険課)	2	2	0
計	4	4	0

(単位：千円)

節		金額	説明	
区分				
1	医療給付費 現年課税分	749,137	1	医療給付費現年課税分 749,137
2	後期高齢者 支援金現年 課税分	223,762	1	後期高齢者支援金現年課税分 223,762
3	介護納付金 現年課税分	86,350	1	介護納付金現年課税分 86,350
4	医療給付費 滞納繰越分	38,042	1	医療給付費滞納繰越分 38,042
5	後期高齢者 支援金滞納 繰越分	13,208	1	後期高齢者支援金滞納繰越分 13,208
6	介護納付金 滞納繰越分	6,859	1	介護納付金滞納繰越分 6,859
4	医療給付費 滞納繰越分	82	1	医療給付費滞納繰越分 82
5	後期高齢者 支援金滞納 繰越分	29	1	後期高齢者支援金滞納繰越分 29
6	介護納付金 滞納繰越分	31	1	介護納付金滞納繰越分 31

1	現年度分	1	1	現年度分	1
2	滞納繰越分	1	1	滞納繰越分	1
1	現年度分	1	1	現年度分	1
2	滞納繰越分	1	1	滞納繰越分	1

(款) 3 分担金及び負担金
(項) 1 分担金

目	本年度	前年度	比較
1 分担金	1	1	0
(国民健康保険課)	1	1	0
計	1	1	0

(款) 3 分担金及び負担金
(項) 2 負担金

1 負担金	1	1	0
(国民健康保険課)	1	1	0
計	1	1	0

(款) 4 使用料及び手数料
(項) 1 使用料

1 健康管理センター使用料	1	1	0
(健康増進課)	1	1	0
2 その他使用料	1	1	0
(国民健康保険課)	1	1	0
計	2	2	0

(款) 4 使用料及び手数料
(項) 2 手数料

1 総務手数料	0	1	△1
(国民健康保険課)	0	1	△1
2 督促手数料	1,144	1,228	△84
(国民健康保険課)	1,144	1,228	△84
計	1,144	1,229	△85

(単位：千円)

節		説明
区分	金額	
1 現年度分	1	1 現年度分 1

1 現年度分	1	1 現年度分 1
--------	---	----------

1 保健指導使用料	1	1 保健指導使用料 1
1 その他使用料	1	1 その他使用料 1

1 督促手数料	1,144	1 督促手数料 1,144
---------	-------	---------------

(款) 5 国庫支出金
(項) 1 国庫補助金

目	本 年 度	前 年 度	比 較
1 災害臨時特例補助金	1	1	0
(国民健康保険課)	1	1	0
計	1	1	0

(款) 6 県支出金
(項) 1 県補助金

1 保険給付費等交付金	5,360,152	5,109,291	250,861
(国民健康保険課)	5,345,572	5,095,509	250,063
(健康増進課)	14,580	13,782	798
2 その他補助金	1	1	0
(国民健康保険課)	1	1	0
計	5,360,153	5,109,292	250,861

(款) 6 県支出金
(項) 2 財政安定化基金交付金

1 財政安定化基金交付金	1	1	0
(国民健康保険課)	1	1	0
計	1	1	0

(款) 7 連合会支出金
(項) 1 連合会補助金

1 健康管理センター整備費補助金	1	1	0
------------------	---	---	---

(単位：千円)

節		説明
区分	金額	
1 災害臨時特例補助金	1	1 災害臨時特例補助金 1

1 普通交付金	5,182,390	1 普通交付金 5,182,390
2 特別交付金	163,182	1 保険者努力支援分 41,422 2 特調：結核精神等 75,704 3 特調：保健事業(総合保健施設) 5,000 4 特調：直営診療施設 13,871 5 特調：その他特別事情 4,212 6 特調：傷病手当金 500 7 特調：標準システム導入 3,410 8 県繰入金(2号分) 19,063
2 特別交付金	14,580	1 特定健康診査等負担金 14,580
1 その他補助金	1	1 その他補助金 1

1 財政安定化基金交付金	1	1 財政安定化基金交付金 1
--------------	---	----------------

--	--	--

(款) 7 連合会支出金
(項) 1 連合会補助金

目	本年度	前年度	比較
(国民健康保険課)	1	1	0
計	1	1	0

(款) 8 財産収入
(項) 1 財産運用収入

1 財産貸付収入	1	1	0
(国民健康保険課)	1	1	0
2 利子及び配当金	71	110	△39
(国民健康保険課)	71	110	△39
計	72	111	△39

(款) 8 財産収入
(項) 2 財産売払収入

1 不動産売払収入	1	1	0
(国民健康保険課)	1	1	0
2 物品売払収入	1	1	0
(国民健康保険課)	1	1	0
計	2	2	0

(款) 9 寄附金
(項) 1 寄附金

1 寄附金	1	1	0
(国民健康保険課)	1	1	0
計	1	1	0

(単位：千円)

節		説明
区分	金額	
1 健康管理センター整備費補助金	1	1 健康管理センター整備費補助金 1

1 財産貸付収入	1	1 財産貸付収入 1
1 利子及び配当金	71	1 国民健康保険基金利子 71

1 不動産売払収入	1	1 不動産売払収入 1
1 物品売払収入	1	1 物品売払収入 1

1 寄附金	1	1 寄附金 1

(款) 10 繰入金
(項) 1 一般会計繰入金

目	本年度	前年度	比較
1 一般会計繰入金	628,525	600,366	28,159
(国民健康保険課)	628,525	600,366	28,159
計	628,525	600,366	28,159

(款) 10 繰入金
(項) 2 基金繰入金

1 基金繰入金	1	1	0
(国民健康保険課)	1	1	0
計	1	1	0

(款) 10 繰入金
(項) 3 直営診療施設勘定繰入金

1 直営診療施設勘定繰入金	1	1	0
(国民健康保険課)	1	1	0
計	1	1	0

(款) 11 繰越金
(項) 1 繰越金

1 前年度繰越金	1	1	0
(国民健康保険課)	1	1	0
計	1	1	0

(単位：千円)

節		説明	金額
区分	金額		
1 一般会計繰入金	628,525	1 保険基盤安定繰入金 (保険税軽減分) 274,375 2 保険基盤安定繰入金 (保険者支援分) 145,373 3 職員給与費等繰入金 97,344 4 出産育児一時等繰入金 10,926 5 財政安定化支援事業繰入金 100,507	

1 基金繰入金	1	1 基金繰入金	1
---------	---	---------	---

1 直営診療施設勘定繰入金	1	1 直営診療施設勘定繰入金	1
---------------	---	---------------	---

1 前年度繰越金	1	1 前年度繰越金	1
----------	---	----------	---

(款) 12 諸収入
(項) 1 延滞金加算金及び過料

目	本年度	前年度	比較
1 一般被保険者延滞金	12,730	5,000	7,730
(国民健康保険課)	12,730	5,000	7,730
2 退職被保険者等延滞金	1	1	0
(国民健康保険課)	1	1	0
3 過料	1	1	0
(国民健康保険課)	1	1	0
計	12,732	5,002	7,730

(款) 12 諸収入
(項) 2 市預金利子

1 市預金利子	1	1	0
(国民健康保険課)	1	1	0
計	1	1	0

(款) 12 諸収入
(項) 3 貸付金収入

1 高額療養費資金貸付金収入	1	1	0
(国民健康保険課)	1	1	0
計	1	1	0

(款) 12 諸収入
(項) 4 受託事業収入

1 特定健康診査等受託料	1	1	0
(健康増進課)	1	1	0
計	1	1	0

(単位：千円)

節		説明
区分	金額	
1 延滞金	12,730	1 一般被保険者延滞金 12,730
1 延滞金	1	1 退職被保険者等延滞金 1
1 過料	1	1 過料 1

1 市預金利子	1	1 市預金利子 1
---------	---	-----------

1 高額療養費 資金貸付金 収入	1	1 高額療養費資金貸付金収入 1
------------------------	---	------------------

1 特定健康診 査等受託料	1	1 特定健康診査受託料 1
------------------	---	---------------

(款) 12 諸 収 入
(項) 5 雑 入

目	本 年 度	前 年 度	比 較
1 滞納処分費	1	1	0
(国民健康保険課)	1	1	0
2 弁償費	0	1	△1
(国民健康保険課)	0	1	△1
3 違約金及び延納利息	0	1	△1
(国民健康保険課)	0	1	△1
5 一般被保険者第三者納付金	5,001	5,001	0
(国民健康保険課)	5,001	5,001	0
6 退職被保険者等第三者納付金	2	2	0
(国民健康保険課)	2	2	0
7 一般被保険者返納金	1	1	0
(国民健康保険課)	1	1	0
8 退職被保険者等返納金	1	1	0
(国民健康保険課)	1	1	0
9 雑 入	8,847	9,072	△225
(国民健康保険課)	584	457	127
(こども課)	1,177	1,125	52
(健康増進課)	7,086	7,490	△404
計	13,853	14,080	△227

(款) 13 市 債
(項) 1 財政安定化基金貸付金

1 財政安定化基金貸付金	1	1	0
(国民健康保険課)	1	1	0
計	1	1	0

(単位：千円)

節		説明	明
区分	金額		
1 滞納処分費	1	1 滞納処分費	1
1 第三者納付金	5,001	1 第三者納付金 2 第三者納付金 (過年度分)	5,000 1
1 第三者納付金	2	1 第三者納付金 2 第三者納付金 (過年度分)	1 1
1 返納金	1	1 返納金	1
1 返納金	1	1 返納金	1
1 雑入	584	1 後期高齢者医療重複・頻回受診者訪問指導事業交付金 2 後期高齢者健康指導対象者等訪問指導交付金 3 宮崎県広報共同事業負担金返還金	174 174 236
1 雑入	1,177	1 保健事業費一般会計負担金 (国保保健指導事業分)	1,177
1 雑入	7,086	1 保健事業費一般会計負担金 (国保保健指導事業分) 2 保健事業費一般会計負担金 (保健福祉総合施設分)	1,073 6,013

1 財政安定化基金貸付金	1	1 財政安定化基金貸付金	1
--------------	---	--------------	---

歳 出

(款) 1 総務費
(項) 1 総務管理費

目	本 年 度	前 年 度	比 較	本年度の財源内訳	
				特定財源	一般財源
1 一般管理費	102,274	95,877	6,397	7,858	94,416
(国民健康保険課)	102,274	95,877	6,397	7,858	94,416
				(内訳)	
				県支出金	7,622
				その他	236
2 連合会負担金	4,230	5,209	△979		4,230
(国民健康保険課)	4,230	5,209	△979		4,230
計	106,504	101,086	5,418	7,858	98,646

(款) 1 総務費
(項) 2 徴税費

1 賦課徴収費	33,672	32,901	771	2,493	31,179
(国民健康保険課)	33,672	32,901	771	2,493	31,179
				(内訳)	
				県支出金	1,349
				その他	1,144

(単位：千円)

節		説	明
区 分	金 額		
1 報 酬	2,976	[16] 社会保障制度の安定運営	
2 給 料	40,832	01 国民健康保険制度の適正な運営 (01) 管理給付(一般管理費)	100,537 100,537
3 職員手当等	21,574	[41] 効果的・効率的な行政経営の推進	
4 共 済 費	14,876	02 行政運営の効率化の推進 (20) 国民健康保険電算事務費(一般管理)	1,737 1,737
8 旅 費	189		
10 需 用 費	463		
11 役 務 費	789		
12 委 託 料	12,861		
18 負担金、補助及び交付金	7,714		
18 負担金、補助及び交付金	4,230	[16] 社会保障制度の安定運営 01 国民健康保険制度の適正な運営 (02) 管理給付(連合会負担金)	4,230 4,230

1 報 酬	6,738	[16] 社会保障制度の安定運営	
3 職員手当等	1,350	01 国民健康保険制度の適正な運営 (36) 賦課徴収(賦課徴収費)	30,298 30,298
4 共 済 費	1,342	[41] 効果的・効率的な行政経営の推進	
8 旅 費	527	02 行政運営の効率化の推進 (21) 国民健康保険電算事務費(賦課徴収)	3,374 3,374
10 需 用 費	579		

(款) 1 総務費
(項) 2 徴税費

目	本年度	前年度	比較	本年度の財源内訳	
				特定財源	一般財源
2 滞納処分費	2,258	2,010	248	278	1,980
(国民健康保険課)	2,258	2,010	248	278 (内訳) 県支出金 278	1,980
計	35,930	34,911	1,019	2,771	33,159

(款) 1 総務費
(項) 3 運営協議会費

1 運営協議会費	392	724	△332		392
(国民健康保険課)	392	724	△332		392
計	392	724	△332		392

(款) 2 保険給付費
(項) 1 療養諸費

1 一般被保険者療養給付費	4,385,080	4,115,132	269,948	4,385,080	
(国民健康保険課)	4,385,080	4,115,132	269,948	4,385,080	

(単位：千円)

節		説	明
区 分	金 額		
11 役 務 費	4,441		
12 委 託 料	3,374		
13 使用料及び 賃借料	108		
18 負担金、補 助及び交付 金	15,213		
11 役 務 費	1,211	[16] 社会保障制度の安定運営	
12 委 託 料	1,047	01 国民健康保険制度の適正な運営 (37) 賦課徴収(滞納処分費)	2,258 2,258

1 報 酬	295	[16] 社会保障制度の安定運営	
8 旅 費	36	01 国民健康保険制度の適正な運営 (03) 管理給付(運営協議会費)	392 392
10 需 用 費	61		

		[16] 社会保障制度の安定運営 01 国民健康保険制度の適正な運営	4,385,080

(款) 2 保険給付費
(項) 1 療養諸費

目	本年度	前年度	比較	本年度の財源内訳	
				特定財源	一般財源
				(内訳) 県支出金 4,385,080	
2 退職被保険者等療養給付費	1	1	0	1	
(国民健康保険課)	1	1	0	(内訳) 県支出金 1	
3 一般被保険者療養費	40,510	40,461	49	40,510	
(国民健康保険課)	40,510	40,461	49	(内訳) 県支出金 40,510	
4 退職被保険者等療養費	1	1	0	1	
(国民健康保険課)	1	1	0	(内訳) 県支出金 1	
5 審査手数料	11,626	11,622	4		11,626
(国民健康保険課)	11,626	11,622	4		11,626
計	4,437,218	4,167,217	270,001	4,425,592	11,626

(単位：千円)

節		説 明	
区 分	金 額		
18 負担金、補助及び交付金	4,385,080	(05) 管理給付(一般被保険者療養給付費)	4,385,080
18 負担金、補助及び交付金	1	[16] 社会保障制度の安定運営 01 国民健康保険制度の適正な運営 (06) 管理給付(退職被保険者療養給付費)	1 1
18 負担金、補助及び交付金	40,510	[16] 社会保障制度の安定運営 01 国民健康保険制度の適正な運営 (07) 管理給付(一般被保険者療養費)	40,510 40,510
18 負担金、補助及び交付金	1	[16] 社会保障制度の安定運営 01 国民健康保険制度の適正な運営 (08) 管理給付(退職被保険者療養費)	1 1
12 委託料	11,626	[16] 社会保障制度の安定運営 01 国民健康保険制度の適正な運営 (09) 管理給付(審査手数料)	11,626 11,626

(款) 2 保険給付費
(項) 2 高額療養費

目	本年度	前年度	比較	本年度の財源内訳	
				特定財源	一般財源
1 一般被保険者高額療養費	756,196	738,965	17,231	756,196	
(国民健康保険課)	756,196	738,965	17,231	756,196 (内訳) 県支出金 756,196	
2 退職被保険者等高額療養費	1	1	0	1	
(国民健康保険課)	1	1	0	1 (内訳) 県支出金 1	
3 一般被保険者高額介護合算療養費	500	500	0	500	
(国民健康保険課)	500	500	0	500 (内訳) 県支出金 500	
4 退職被保険者等高額介護合算療養費	1	1	0	1	
(国民健康保険課)	1	1	0	1 (内訳) 県支出金 1	
計	756,698	739,467	17,231	756,698	

(単位：千円)

節		説明	金額
区分	金額		
18 負担金、補助及び交付金	756,196	[16] 社会保障制度の安定運営 01 国民健康保険制度の適正な運営 (10) 管理給付(一般被保険者高額療養費)	756,196 756,196
18 負担金、補助及び交付金	1	[16] 社会保障制度の安定運営 01 国民健康保険制度の適正な運営 (11) 管理給付(退職被保険者高額療養費)	1 1
18 負担金、補助及び交付金	500	[16] 社会保障制度の安定運営 01 国民健康保険制度の適正な運営 (30) 管理給付(一般被保険者高額介護合算療養費)	500 500
18 負担金、補助及び交付金	1	[16] 社会保障制度の安定運営 01 国民健康保険制度の適正な運営 (31) 管理給付(退職被保険者等高額介護合算療養費)	1 1

(款) 2 保険給付費
(項) 3 移送費

目	本年度	前年度	比較	本年度の財源内訳	
				特定財源	一般財源
1 一般被保険者移送費	99	1	98	99	
(国民健康保険課)	99	1	98	(内訳) 県支出金 99	
2 退職被保険者等移送費	1	1	0	1	
(国民健康保険課)	1	1	0	(内訳) 県支出金 1	
計	100	2	98	100	

(款) 2 保険給付費
(項) 4 出産育児諸費

1 出産育児一時金	16,389	19,750	△3,361		16,389
(国民健康保険課)	16,389	19,750	△3,361		16,389
計	16,389	19,750	△3,361		16,389

(款) 2 保険給付費
(項) 5 葬祭諸費

1 葬祭費	2,460	2,020	440		2,460
(国民健康保険課)	2,460	2,020	440		2,460
計	2,460	2,020	440		2,460

(単位：千円)

節		説	明
区 分	金 額		
18 負担金、補助及び交付金	99	[16] 社会保障制度の安定運営 01 国民健康保険制度の適正な運営 (46) 管理給付費 (一般被保険者移送費)	99 99
18 負担金、補助及び交付金	1	[16] 社会保障制度の安定運営 01 国民健康保険制度の適正な運営 (47) 管理給付費 (退職被保険者移送費)	1 1

18 負担金、補助及び交付金	16,389	[16] 社会保障制度の安定運営 01 国民健康保険制度の適正な運営 (12) 管理給付(出産育児一時金)	16,389 16,389
----------------	--------	---	------------------

18 負担金、補助及び交付金	2,460	[16] 社会保障制度の安定運営 01 国民健康保険制度の適正な運営 (13) 管理給付(葬祭費)	2,460 2,460
----------------	-------	---	----------------

(款) 2 保険給付費
(項) 6 傷病手当金

目	本年度	前年度	比較	本年度の財源内訳	
				特定財源	一般財源
1 傷病手当金	500	500	0	500	
(国民健康保険課)	500	500	0	500 (内訳) 県支出金 500	
計	500	500	0	500	

(款) 3 国民健康保険事業費納付金
(項) 1 医療給付費分

1 一般被保険者医療給付費分	1,180,683	1,200,643	△19,960	110,891	1,069,792
(国民健康保険課)	1,180,683	1,200,643	△19,960	110,891 (内訳) 国庫支出金 1 県支出金 105,885 地方債 1 その他 5,004	1,069,792
2 退職被保険者等医療給付費分	1	340	△339	1	
(国民健康保険課)	1	340	△339	1 (内訳) その他 1	
計	1,180,684	1,200,983	△20,299	110,892	1,069,792

(単位：千円)

節		説明	明
区分	金額		
18 負担金、補助及び交付金	500	[16] 社会保障制度の安定運営 01 国民健康保険制度の適正な運営 (57) 管理給付 (傷病手当金)	500 500

18 負担金、補助及び交付金	1,180,683	[16] 社会保障制度の安定運営 01 国民健康保険制度の適正な運営 (48) 管理給付費 (一般被保険者医療給付費分)	1,180,683 1,180,683
18 負担金、補助及び交付金	1	[16] 社会保障制度の安定運営 01 国民健康保険制度の適正な運営 (49) 管理給付費 (退職被保険者等医療給付費分)	1 1

(款) 3 国民健康保険事業費納付金
(項) 2 後期高齢者支援金等分

目	本年度	前年度	比較	本年度の財源内訳	
				特定財源	一般財源
1 一般被保険者後期高齢者支援金等分	352,662	361,109	△8,447		352,662
(国民健康保険課)	352,662	361,109	△8,447		352,662
2 退職被保険者後期高齢者支援金等分	1	1	0		1
(国民健康保険課)	1	1	0		1
計	352,663	361,110	△8,447		352,663

(款) 3 国民健康保険事業費納付金
(項) 3 介護納付金分

1 介護納付金分	136,093	138,517	△2,424		136,093
(国民健康保険課)	136,093	138,517	△2,424		136,093
計	136,093	138,517	△2,424		136,093

(款) 4 共同事業拠出金
(項) 1 共同事業拠出金

1 共同事業拠出金	1	1	0		1
(国民健康保険課)	1	1	0		1
計	1	1	0		1

(単位：千円)

節		説明
区分	金額	
18 負担金、補助及び交付金	352,662	[16] 社会保障制度の安定運営 01 国民健康保険制度の適正な運営 (50) 管理給付費 (一般被保険者後期高齢者支援金等分) 352,662 352,662
18 負担金、補助及び交付金	1	[16] 社会保障制度の安定運営 01 国民健康保険制度の適正な運営 (51) 管理給付費 (退職被保険者等後期高齢者支援金等分) 1 1

18 負担金、補助及び交付金	136,093	[16] 社会保障制度の安定運営 01 国民健康保険制度の適正な運営 (52) 管理給付費 (介護納付金分) 136,093 136,093
----------------	---------	---

18 負担金、補助及び交付金	1	[16] 社会保障制度の安定運営 01 国民健康保険制度の適正な運営 (19) 管理給付(その他共同事業事務費拠出金) 1 1
----------------	---	--

(款) 5 財政安定化基金拠出金
(項) 1 財政安定化基金拠出金

目	本年度	前年度	比較	本年度の財源内訳	
				特定財源	一般財源
1 財政安定化基金拠出金	1	1	0		1
(国民健康保険課)	1	1	0		1
計	1	1	0		1

(款) 6 保健事業費
(項) 1 特定健康診査等事業費

1 特定健康診査等事業費	39,873	41,449	△1,576	22,752	17,121
(健康増進課)	39,873	41,449	△1,576	22,752	17,121
				(内訳)	
				県支出金	
				22,748	
				その他	
				4	
計	39,873	41,449	△1,576	22,752	17,121

(単位：千円)

節		説明
区分	金額	
18 負担金、補助及び交付金	1	[16] 社会保障制度の安定運営 01 国民健康保険制度の適正な運営 (53) 管理給付費 (財政安定化基金拠出金) 1 1

1 報酬	4,010	[16] 社会保障制度の安定運営	
3 職員手当等	802	01 国民健康保険制度の適正な運営 (45) 特定健診・保健指導事業	39,873 39,873
4 共済費	794		
7 報償費	100		
8 旅費	137		
10 需用費	620		
11 役務費	2,482		
12 委託料	30,885		
13 使用料及び賃借料	43		

(款) 6 保健事業費
(項) 2 保健事業費

目	本 年 度	前 年 度	比 較	本年度の財源内訳	
				特定財源	一般財源
1 保健衛生普及費	4,432	4,439	△7	435	3,997
(国民健康保険課)	4,432	4,439	△7	435 (内訳) 県支出金 435	3,997
2 健康推進事業費	7,393	7,735	△342	7,393	
(こども課)	1,780	1,704	76	1,780 (内訳) 県支出金 603 その他 1,177	
(健康増進課)	5,613	6,031	△418	5,613 (内訳) 県支出金 4,540 その他 1,073	
3 保健対策費	6,117	6,317	△200		6,117
(国民健康保険課)	6,117	6,317	△200		6,117

(単位：千円)

節		説明	
区分	金額		
10 需用費	9	[16] 社会保障制度の安定運営	
11 役務費	3,000	01 国民健康保険制度の適正な運営	4,432
12 委託料	1,423	(20) 管理給付(保健衛生普及費)	4,432
7 報償費	608	[16] 社会保障制度の安定運営	
10 需用費	434	01 国民健康保険制度の適正な運営	1,780
11 役務費	6	(42) 国保保健指導事業(一般事業(歯科))	1,780
12 委託料	560		
18 負担金、補助及び交付金	172		
7 報償費	50	[16] 社会保障制度の安定運営	
8 旅費	4	01 国民健康保険制度の適正な運営	5,613
10 需用費	419	(43) 国保保健指導事業(一般事業(健康づくり等))	1,500
11 役務費	968	(44) 国保保健指導事業(必須事業)	4,113
12 委託料	4,130		
13 使用料及び賃借料	42		
10 需用費	77	[16] 社会保障制度の安定運営	
11 役務費	40	01 国民健康保険制度の適正な運営	6,117
18 負担金、補助及び交付金	6,000	(21) 管理給付(保健対策費)	6,117

(款) 6 保健事業費
(項) 2 保健事業費

目	本年度	前年度	比較	本年度の財源内訳	
				特定財源	一般財源
4 高額療養費資金貸付金	1	1	0	1	
(国民健康保険課)	1	1	0	1 (内訳) その他 1	
5 医療費適正化対策費	15,282	14,959	323	15,281	1
(国民健康保険課)	15,282	14,959	323	15,281 (内訳) 県支出金 14,933 その他 348	1
計	33,225	33,451	△226	23,110	10,115

(款) 6 保健事業費
(項) 3 特別総合保健事業費

1 保健福祉総合施設管理費	11,013	10,959	54	11,013	
(健康増進課)	11,013	10,959	54	11,013 (内訳) 県支出金 5,000 その他 6,013	

(単位：千円)

節		説明	明
区分	金額		
20 貸付金	1	[16] 社会保障制度の安定運営 01 国民健康保険制度の適正な運営 (22) 管理給付(高額療養費資金貸付金)	1 1
1 報酬	4,010	[16] 社会保障制度の安定運営	
3 職員手当等	802	01 国民健康保険制度の適正な運営 (29) 医療費適正化特別対策事業	15,282 15,282
4 共済費	794		
8 旅費	152		
10 需用費	834		
11 役務費	163		
12 委託料	8,185		
13 使用料及び賃借料	342		

2 給料	4,615	[46] 市施設管理運営費	
3 職員手当等	2,155	04 衛生施設管理運営費 (08) 保健福祉総合施設管理費	11,013 11,013
4 共済費	1,689		
10 需用費	491		
11 役務費	187		

(款) 6 保健事業費
(項) 3 特別総合保健事業費

目	本年度	前年度	比較	本年度の財源内訳	
				特定財源	一般財源
計	11,013	10,959	54	11,013	

(款) 7 積立金
(項) 1 基金積立金

1 基金積立金	71	110	△39	71	
(国民健康保険課)	71	110	△39	71	
				(内訳)	
				その他	71
計	71	110	△39	71	

(款) 8 公債費
(項) 1 公債費

1 公債費	1	1	0		1
(国民健康保険課)	1	1	0		1
計	1	1	0		1

(款) 8 公債費
(項) 2 財政安定化基金償還金

1 財政安定化基金償還金	1	1	0		1
--------------	---	---	---	--	---

(単位：千円)

節		説明
区分	金額	
12 委託料	472	
18 負担金、補助及び交付金	1,404	

24 積立金	71	[16] 社会保障制度の安定運営 01 国民健康保険制度の適正な運営 (23) 管理給付(基金積立金) 71 71

22 償還金、利子及び割引料	1	[50] 借入金の返済 02 借入金利子の返済に要する経費 (12) 借入金利子の返済に要する経費 1 1

--	--	--

(款) 8 公債費
(項) 2 財政安定化基金償還金

目	本年度	前年度	比較	本年度の財源内訳	
				特定財源	一般財源
(国民健康保険課)	1	1	0		1
計	1	1	0		1

(款) 9 諸支出金
(項) 1 償還金還付加算金

1 一般被保険者保険税 還付金	5,100	5,100	0		5,100
(国民健康保険課)	5,100	5,100	0		5,100
2 退職被保険者等保険 税還付金	20	20	0		20
(国民健康保険課)	20	20	0		20
3 償還金	1	1	0		1
(国民健康保険課)	1	1	0		1
4 小切手支払未済還付 金	1	0	1		1
(国民健康保険課)	1	0	1		1

(単位：千円)

節		説明
区分	金額	
22 償還金、利 子及び割引 料	1	[16] 社会保障制度の安定運営 01 国民健康保険制度の適正な運営 (54) 管理給付費 (財政安定化基金償還金) 1 1

22 償還金、利 子及び割引 料	5,100	[16] 社会保障制度の安定運営 01 国民健康保険制度の適正な運営 (38) 賦課徴収(一般被保険者保険税還付金) 5,100 5,100
22 償還金、利 子及び割引 料	20	[16] 社会保障制度の安定運営 01 国民健康保険制度の適正な運営 (39) 賦課徴収(退職被保険者保険税還付金) 20 20
22 償還金、利 子及び割引 料	1	[16] 社会保障制度の安定運営 01 国民健康保険制度の適正な運営 (24) 管理給付(償還金) 1 1
22 償還金、利 子及び割引 料	1	[16] 社会保障制度の安定運営 01 国民健康保険制度の適正な運営 (25) 管理給付(小切手支払未済還付金) 1 1

(款) 9 諸支出金
(項) 1 償還金還付加算金

目	本年度	前年度	比較	本年度の財源内訳	
				特定財源	一般財源
5 一般被保険者還付加算金	90	100	△10		90
(国民健康保険課)	90	100	△10		90
計	5,212	5,221	△9		5,212

(款) 9 諸支出金
(項) 2 延滞金

1 延滞金	1	1	0		1
(国民健康保険課)	1	1	0		1
計	1	1	0		1

(款) 9 諸支出金
(項) 3 繰出金

1 一般会計繰出金	1	1	0		1
(国民健康保険課)	1	1	0		1
2 直営診療施設勘定繰出金	13,871	1	13,870	13,871	
(国民健康保険課)	13,871	1	13,870	13,871	
				(内訳) 県支出金 13,871	
計	13,872	2	13,870	13,871	1

(単位：千円)

節		説明	
区分	金額		
22	償還金、利 子及び割引 料	90	[16] 社会保障制度の安定運営 01 国民健康保険制度の適正な運営 (40) 賦課徴収(一般被保険者還付加算金) 90 90

22	償還金、利 子及び割引 料	1	[16] 社会保障制度の安定運営 01 国民健康保険制度の適正な運営 (55) 管理給付費(延滞金) 1 1
----	---------------------	---	---

27	繰出金	1	[16] 社会保障制度の安定運営 01 国民健康保険制度の適正な運営 (56) 一般会計繰出金 1 1
27	繰出金	13,871	[16] 社会保障制度の安定運営 01 国民健康保険制度の適正な運営 (28) 直営診療施設繰出金 13,871 13,871

(款) 10 予備費
(項) 1 予備費

目	本年度	前年度	比較	本年度の財源内訳	
				特定財源	一般財源
1 予備費	5,098	5,516	△418		5,098
(国民健康保険課)	5,098	5,516	△418		5,098
計	5,098	5,516	△418		5,098

(単位：千円)

節		説明
区分	金額	

国民健康保険東郷診療所特別会計

歳入歳出予算事項別明細書

1 総括
(歳入)

(単位：千円)

款	本年度予算額	前年度予算額	比 較
1 診療収入	68,224	75,063	△6,839
3 使用料及び手数料	197	529	△332
4 国庫支出金	1	1	0
8 繰入金	184,871	164,501	20,370
9 繰越金	1	1	0
10 諸収入	806	904	△98
11 市債	25,900	1	25,899
歳入合計	280,000	241,000	39,000

(国民健康保険東郷診療所特別会計)

(歳 出)

款	本年度予算額	前年度予算額	比 較
1 総務費	194,497	193,103	1,394
2 医業費	43,108	41,881	1,227
3 施設整備費	40,717	5,000	35,717
5 公債費	3	3	0
6 諸支出金	1	1	0
7 予備費	1,674	1,012	662
歳出合計	280,000	241,000	39,000

(国民健康保険東郷診療所特別会計)

(単位：千円)

本年度予算額の財源内訳				
特定財源				一般財源
国庫支出金	県支出金	地方債	その他	
			765	193,732
				43,108
1		25,900	13,871	945
				3
				1
				1,674
1		25,900	14,636	239,463

歳 入

(款) 1 診療収入
(項) 2 外来収入

目	本 年 度	前 年 度	比 較
1 国民健康保険診療報酬収入	10,314	10,596	△282
(東郷診療所)	10,314	10,596	△282
2 社会保険診療報酬収入	9,142	7,583	1,559
(東郷診療所)	9,142	7,583	1,559
3 後期高齢者医療保険診療報酬収入	30,838	35,255	△4,417
(東郷診療所)	30,838	35,255	△4,417
4 その他の診療報酬収入	1,000	1,192	△192
(東郷診療所)	1,000	1,192	△192
5 一部負担金収入	9,230	10,738	△1,508
(東郷診療所)	9,230	10,738	△1,508
6 介護報酬収入	2,017	2,558	△541
(東郷診療所)	2,017	2,558	△541
計	62,541	67,922	△5,381

(款) 1 診療収入
(項) 3 その他の診療収入

1 諸検査等収入	5,683	7,141	△1,458
(東郷診療所)	5,683	7,141	△1,458
計	5,683	7,141	△1,458

(単位：千円)

節		説明	
区分	金額		
1 現年分	10,313	1 現年分	10,313
2 未収繰越分	1	1 未収繰越分	1
1 現年分	9,141	1 現年分	9,141
2 未収繰越分	1	1 未収繰越分	1
1 現年分	30,837	1 現年分	30,837
2 未収繰越分	1	1 未収繰越分	1
1 現年分	999	1 現年分	999
2 未収繰越分	1	1 未収繰越分	1
1 現年分	9,229	1 国民健康保険分	2,741
		2 社会保険分	2,886
		3 後期高齢者医療保険分	3,378
		4 介護保険分	224
2 未収繰越分	1	1 未収繰越分	1
1 現年分	2,016	1 現年分	2,016
2 未収繰越分	1	1 未収繰越分	1

1 諸検査等収入	5,683	1 嘱託医等収入	526
		2 健(検)診等収入	2,620
		3 予防接種等収入	1,138
		4 自費等窓口収入	1,399

(款) 3 使用料及び手数料
(項) 1 使用料

目	本年度	前年度	比較
1 使用料	1	1	0
(東郷診療所)	1	1	0
計	1	1	0

(款) 3 使用料及び手数料
(項) 2 手数料

1 文書料	196	528	△332
(東郷診療所)	196	528	△332
計	196	528	△332

(款) 4 国庫支出金
(項) 1 国庫補助金

1 施設整備費補助金	1	1	0
(東郷診療所)	1	1	0
計	1	1	0

(款) 8 繰入金
(項) 1 他会計繰入金

1 一般会計繰入金	171,000	164,500	6,500
(東郷診療所)	171,000	164,500	6,500
計	171,000	164,500	6,500

(款) 8 繰入金
(項) 3 事業勘定繰入金

1 事業勘定繰入金	13,871	1	13,870
(東郷診療所)	13,871	1	13,870
計	13,871	1	13,870

(単位：千円)

節		説明
区分	金額	
1 使用料	1	1 使用料 1

1 文書料	196	1 文書手数料 196
-------	-----	-------------

1 施設整備費補助金	1	1 施設整備費補助金 1
------------	---	--------------

1 診療所運営費繰入金	150,000	1 診療所運営費繰入金 150,000
2 訪問看護運営費繰入金	21,000	1 訪問看護運営費繰入金 21,000

1 調整交付金繰入金	13,871	1 調整交付金繰入金 13,871
------------	--------	-------------------

(款) 9 繰越金
(項) 1 繰越金

目	本年度	前年度	比較
1 繰越金	1	1	0
(東郷診療所)	1	1	0
計	1	1	0

(款) 10 諸収入
(項) 1 預金利子

1 預金利子	1	1	0
(東郷診療所)	1	1	0
計	1	1	0

(款) 10 諸収入
(項) 3 雑収入

4 雑収入	805	903	△98
(東郷診療所)	805	903	△98
計	805	903	△98

(款) 11 市債
(項) 1 市債

1 市債	25,900	1	25,899
(財政課)	25,900	0	25,900
(東郷診療所)	0	1	△1
計	25,900	1	25,899

(単位：千円)

節		説明	
区分	金額		
1 前年度繰越金	1	1 前年度繰越金	1

1 預金利子	1	1 預金利子	1
--------	---	--------	---

1 雑入	805	1 やすらぎ館電気料金等負担金 2 診療所公舎貸付料等 3 行政財産使用料 4 その他の雑入	571 144 40 50
------	-----	---	------------------------

1 診療施設整備事業債	25,900	1 診療施設整備事業債	25,900
-------------	--------	-------------	--------

歳 出

(款) 1 総務費
(項) 1 施設管理費

目	本 年 度	前 年 度	比 較	本年度の財源内訳	
				特定財源	一般財源
1 一般管理費	194,497	193,103	1,394	765	193,732
(東郷診療所)	194,497	193,103	1,394	765 (内訳) その他 765	193,732
計	194,497	193,103	1,394	765	193,732

(款) 2 医業費
(項) 1 医業費

1 医業費	43,108	41,881	1,227		43,108
(東郷診療所)	43,108	41,881	1,227		43,108

(単位：千円)

節		説明	明
区分	金額		
1 報酬	3,069	[12] 健康に暮らせるまちづくり 02 医療体制の確保 (08) 東郷診療所一般管理費	
2 給料	61,594		194,497
3 職員手当等	64,625		194,497
4 共済費	27,138		
7 報償費	100		
8 旅費	507		
10 需用費	6,133		
11 役務費	967		
12 委託料	14,052		
13 使用料及び賃借料	717		
18 負担金、補助及び交付金	14,543		
22 償還金、利子及び割引料	1		
26 公課費	1,051		

2 給料	12,853	[12] 健康に暮らせるまちづくり 02 医療体制の確保 (09) 東郷診療所診療事業 (10) 東郷診療所訪問看護事業	
3 職員手当等	6,985		43,108
4 共済費	4,385		17,837
8 旅費	19		25,271

(款) 2 医業費
(項) 1 医業費

目	本年度	前年度	比較	本年度の財源内訳	
				特定財源	一般財源
計	43,108	41,881	1,227		43,108

(款) 3 施設整備費
(項) 1 施設整備費

1 施設整備費	40,717	5,000	35,717	39,772	945
(東郷診療所)	40,717	5,000	35,717	39,772	945
				(内訳)	
				国庫支出金	1
				地方債	25,900
				その他	13,871
計	40,717	5,000	35,717	39,772	945

(款) 5 公債費
(項) 1 公債費

1 元 金	1	1	0		1
(東郷診療所)	1	1	0		1

(単位：千円)

節		説明
区分	金額	
10 需用費	9,495	
11 役務費	167	
12 委託料	5,200	
13 使用料及び 賃借料	3,923	
17 備品購入費	50	
18 負担金、補助 及び交付金	31	

12 委託料	21,208	[12] 健康に暮らせるまちづくり 02 医療体制の確保 (11) 東郷診療所施設整備事業	
17 備品購入費	19,509		40,717 40,717

22 償還金、利 子及び割引 料	1	[50] 借入金の返済 01 借入金元金の返済に要する経費 (11) 借入金元金の返済に要する経費	1 1
------------------------	---	---	--------

(款) 5 公債費
(項) 1 公債費

目	本年度	前年度	比較	本年度の財源内訳	
				特定財源	一般財源
2 利子	2	2	0		2
(東郷診療所)	2	2	0		2
計	3	3	0		3

(款) 6 諸支出金
(項) 2 繰出金

1 一般会計繰出金	1	1	0		1
(東郷診療所)	1	1	0		1
計	1	1	0		1

(款) 7 予備費
(項) 1 予備費

1 予備費	1,674	1,012	662		1,674
(東郷診療所)	1,674	1,012	662		1,674
計	1,674	1,012	662		1,674

(単位：千円)

節		説明
区分	金額	
22 償還金、利子及び割引料	2	[50] 借入金の返済 02 借入金利子の返済に要する経費 (11) 借入金利子の返済に要する経費 2 2

27 繰出金	1	[12] 健康に暮らせるまちづくり 02 医療体制の確保 (12) 一般会計繰出金 1 1
--------	---	---

介護保険事業特別会計

(保険事業勘定)

THE UNIVERSITY OF CHICAGO
DIVISION OF THE PHYSICAL SCIENCES
DEPARTMENT OF CHEMISTRY
5800 S. UNIVERSITY AVENUE
CHICAGO, ILLINOIS 60637
TEL: 773-936-3700
FAX: 773-936-3701
WWW: WWW.CHEM.UCHICAGO.EDU

歳入歳出予算事項別明細書

1 総括

(歳入)

(単位：千円)

款	本年度予算額	前年度予算額	比 較
1 保険料	1,066,969	1,067,040	△71
2 分担金及び負担金	2	2	0
3 手数料	328	321	7
4 国庫支出金	1,362,088	1,412,384	△50,296
5 支払基金交付金	1,447,228	1,417,449	29,779
6 県支出金	784,769	804,606	△19,837
7 財産収入	199	160	39
8 寄附金	1	1	0
9 繰入金	922,505	944,025	△21,520
10 繰越金	1	1	0
11 諸収入	910	11	899
歳入合計	5,585,000	5,646,000	△61,000

(介護保険事業特別会計 (保険事業勘定))

(歳出)

款	本年度予算額	前年度予算額	比 較
1 総務費	140,783	140,423	360
2 保険給付費	5,200,076	5,097,068	103,008
3 財政安定化基金拠出金	2	2	0
4 保健福祉事業費	7,831	2,501	5,330
5 地域支援事業費	189,241	372,632	△183,391
6 基金積立金	1,473	21,103	△19,630
7 諸支出金	44,180	10,799	33,381
8 公債費	1	1	0
9 予備費	1,413	1,471	△58
歳出合計	5,585,000	5,646,000	△61,000

(介護保険事業特別会計(保険事業勘定))

(単位：千円)

本 年 度 予 算 額 の 財 源 内 訳				
特 定 財 源				一 般 財 源
国庫支出金	県支出金	地 方 債	そ の 他	
			1,231	139,552
1,290,456	758,816		1,403,131	1,747,673
				2
5,500			1	2,330
51,901	25,950		41,914	69,476
			197	1,276
14,229			2,182	27,769
				1
				1,413
1,362,086	784,766		1,448,656	1,989,492

歳 入

(款) 1 保険料
(項) 1 介護保険料

目	本 年 度	前 年 度	比 較
1 第1号被保険者保険料	1,066,969	1,067,040	△71
(高齢者あんしん課)	1,066,969	1,067,040	△71
計	1,066,969	1,067,040	△71

(款) 2 分担金及び負担金
(項) 1 分担金

1 総務費分担金	1	1	0
(高齢者あんしん課)	1	1	0
計	1	1	0

(款) 2 分担金及び負担金
(項) 2 負担金

1 総務費負担金	1	1	0
(高齢者あんしん課)	1	1	0
計	1	1	0

(款) 3 手数料
(項) 1 手数料

1 総務手数料	1	1	0
(高齢者あんしん課)	1	1	0
2 督促手数料	327	320	7
(高齢者あんしん課)	327	320	7
計	328	321	7

(単位：千円)

節		金額	説明		
区分					
1	現年度分特別徴収保険料	965,040	1	現年度分特別徴収保険料	965,040
2	現年度分普通徴収保険料	94,933	1	現年度分普通徴収保険料	94,933
3	滞納繰越分普通徴収保険料	6,996	1	滞納繰越分普通徴収保険料	6,996

1	総務管理費分担金	1	1	総務管理費分担金	1
---	----------	---	---	----------	---

1	総務管理費負担金	1	1	総務管理費負担金	1
---	----------	---	---	----------	---

1	諸手数料	1	1	諸手数料	1
1	督促手数料	327	1	督促手数料	327

(款) 4 国庫支出金
(項) 1 国庫負担金

目	本 年 度	前 年 度	比 較
1 介護給付費負担金	930,139	910,029	20,110
(高齢者あんしん課)	930,139	910,029	20,110
計	930,139	910,029	20,110

(款) 4 国庫支出金
(項) 2 国庫補助金

1 調整交付金	357,019	358,745	△1,726
(高齢者あんしん課)	357,019	358,745	△1,726

(単位：千円)

節		説	明
区 分	金 額		
1 現年度分	930,138	1 居宅介護サービス給付費 $1,555,745,000円 \times 0.2 + 390,661,000円 \times 0.15 = 369,748,000円$ 2 施設介護サービス給付費 $1,612,306,000円 \times 0.15 = 241,846,000円$ 3 居宅介護福祉用具購入費 $3,273,000円 \times 0.2 = 655,000円$ 4 居宅介護住宅改修費 $10,560,000円 \times 0.2 = 2,112,000円$ 5 居宅介護サービス計画給付費 $177,969,000円 \times 0.2 = 35,594,000円$ 6 介護予防サービス給付費 $54,774,000円 \times 0.2 + 22,702,000円 \times 0.15 = 14,360,000円$ 7 介護予防福祉用具購入費 $1,874,000円 \times 0.2 = 375,000円$ 8 介護予防住宅改修費 $9,200,000円 \times 0.2 = 1,840,000円$ 9 介護予防サービス計画給付費 $10,223,000円 \times 0.2 = 2,045,000円$ 10 審査支払手数料 $4,452,000円 \times 0.2 = 890,000円$ 11 高額介護サービス給付費 $124,329,000円 \times 0.2 = 24,866,000円$ 12 高額介護予防サービス給付費 $847,000円 \times 0.2 = 169,000円$ 13 特定入所者介護サービス給付費 $158,385,000円 \times 0.15 = 23,758,000円$ 14 特定入所者介護予防サービス給付費 $301,000円 \times 0.15 = 45,000円$ 15 地域密着型介護サービス給付費 $1,015,808,000円 \times 0.2 = 203,162,000円$ 16 地域密着型介護予防サービス給付費 $27,068,000円 \times 0.2 = 5,414,000円$ 17 高額医療合算介護サービス給付費 $15,762,000円 \times 0.2 = 3,152,000円$ 18 高額医療合算介護予防サービス給付費 $537,000円 \times 0.2 = 107,000円$	
2 過年度分	1	1 過年度分	1

1 現年度分調整交付金	357,018	1 居宅介護サービス給付費 $1,946,406,000円 \times 0.0687 = 133,718,000円$ 2 施設介護サービス給付費 $1,612,306,000円 \times 0.0687 = 110,765,000円$ 3 居宅介護福祉用具購入費 $3,273,000円 \times 0.0687 = 225,000円$ 4 居宅介護住宅改修費 $725,000円$	
-------------	---------	---	--

(款) 4 国庫支出金
(項) 2 国庫補助金

目	本 年 度	前 年 度	比 較
2 地域支援事業交付金 (介護予防・日常生活支援総合事業)	38,811	40,311	△1,500
(高齢者あんしん課)	38,811	40,311	△1,500
3 地域支援事業交付金 (介護予防・日常生活支援総合事業以外)	13,090	81,384	△68,294
(高齢者あんしん課)	13,090	81,384	△68,294

(単位：千円)

節		説	明
区 分	金 額		
		10,560,000円×0.0687=725,000円	
		5 居宅介護サービス計画給付費	12,226
		177,969,000円×0.0687=12,226,000円	
		6 介護予防サービス給付費	5,323
		77,476,000円×0.0687=5,323,000円	
		7 介護予防福祉用具購入費	129
		1,874,000円×0.0687=129,000円	
		8 介護予防住宅改修費	632
		9,200,000円×0.0687=632,000円	
		9 介護予防サービス計画給付費	702
		10,223,000円×0.0687=702,000円	
		10 審査支払手数料	306
		4,452,000円×0.0687=306,000円	
		11 高額介護サービス給付費	8,541
		124,329,000円×0.0687=8,541,000円	
		12 高額介護予防サービス給付費	58
		847,000円×0.0687=58,000円	
		13 特定入所者介護サービス給付費	10,881
		158,385,000円×0.0687=10,881,000円	
		14 特定入所者介護予防サービス給付費	21
		301,000円×0.0687=21,000円	
		15 地域密着型介護サービス給付費	69,786
		1,015,808,000円×0.0687=69,786,000円	
		16 地域密着型介護予防サービス給付費	1,860
		27,068,000円×0.0687=1,860,000円	
		17 高額医療合算介護サービス給付費	1,083
		15,762,000円×0.0687=1,083,000円	
		18 高額医療合算介護予防サービス給付費	37
		537,000円×0.0687=37,000円	
2 過年度分調整交付金	1	1 過年度分調整交付金	1
1 現年度分	38,811	1 介護予防・日常生活支援総合事業費 介護予防・生活支援サービス事業費 132,730,000円×0.25=33,183,000円 介護予防ケアマネジメント事業費 13,000,000円×0.25=3,250,000円 一般介護予防事業費 8,790,000円×0.25=2,198,000円 審査支払手数料 720,000円×0.25=180,000円	38,811
1 現年度分	13,090	1 介護予防・日常生活支援総合事業費以外 地域ケア会議推進事業費 2,885,000円×0.385=1,111,000円 在宅医療・介護連携推進事業費 344,000円×0.385=132,000円 認知症総合支援事業費 14,198,000円×0.385=5,466,000円 権利擁護事業費 2,118,000円×0.385=815,000円	13,090

(款) 4 国庫支出金
(項) 2 国庫補助金

目	本 年 度	前 年 度	比 較
4 保険者機能強化推進交付金	11,379	9,765	1,614
(高齢者あんしん課)	11,379	9,765	1,614
5 事務費交付金	0	700	△700
(高齢者あんしん課)	0	700	△700
10 介護保険保険者努力支援交付金	11,650	11,450	200
(高齢者あんしん課)	11,650	11,450	200
計	431,949	502,355	△70,406

(款) 5 支払基金交付金
(項) 1 支払基金交付金

1 介護給付費交付金	1,403,132	1,373,914	29,218
(高齢者あんしん課)	1,403,132	1,373,914	29,218

(単位：千円)

節		説	明
区 分	金 額		
		任意事業費 14,456,000円×0.385=5,566,000円	
1 保険者機能強化推進交付金	11,379	1 保険者機能強化推進交付金 11,379,000円×10/10=11,379,000円	11,379
1 介護保険保険者努力支援交付金	11,650	1 介護保険保険者努力支援交付金 11,650,000円×10/10=11,650,000円	11,650

1 現年度分	1,403,131	1 居宅介護サービス給付費 1,946,406,000円×0.27=525,530,000円 2 施設介護サービス給付費 1,612,306,000円×0.27=435,323,000円 3 居宅介護福祉用具購入費 3,273,000円×0.27=884,000円 4 居宅介護住宅改修費 10,560,000円×0.27=2,851,000円 5 居宅介護サービス計画給付費 177,969,000円×0.27=48,052,000円 6 介護予防サービス給付費 77,476,000円×0.27=20,919,000円 7 介護予防福祉用具購入費 1,874,000円×0.27=506,000円 8 介護予防住宅改修費 9,200,000円×0.27=2,484,000円 9 介護予防サービス計画給付費 10,223,000円×0.27=2,760,000円 10 審査支払手数料 4,452,000円×0.27=1,202,000円 11 高額介護サービス給付費 124,329,000円×0.27=33,569,000円 12 高額介護予防サービス給付費 847,000円×0.27=229,000円 13 特定入所者介護サービス給付費 158,385,000円×0.27=42,764,000円 14 特定入所者介護予防サービス給付費 301,000円×0.27=81,000円 15 地域密着型介護サービス給付費	525,530 435,323 884 2,851 48,052 20,919 506 2,484 2,760 1,202 33,569 229 42,764 81 274,268
--------	-----------	--	--

(款) 5 支払基金交付金
(項) 1 支払基金交付金

目	本 年 度	前 年 度	比 較
2 地域支援事業支援交付金	44,096	43,535	561
(高齢者あんしん課)	44,096	43,535	561
計	1,447,228	1,417,449	29,779

(款) 6 県支出金
(項) 1 県負担金

1 介護給付費負担金	758,817	743,757	15,060
(高齢者あんしん課)	758,817	743,757	15,060

(単位：千円)

節		説明	明
区分	金額		
2 過年度分	1	1,015,808,000円×0.27=274,268,000円 16 地域密着型介護予防サービス給付費 7,308 27,068,000円×0.27=7,308,000円 17 高額医療合算介護サービス給付費 4,256 15,762,000円×0.27=4,256,000円 18 高額医療合算介護予防サービス給付費 145 537,000円×0.27=145,000円	1
1 現年度分	44,096	1 介護予防・日常生活支援総合事業費 44,096 介護予防・生活支援サービス事業費 132,730,000円×0.27=35,837,000円 介護予防ケアマネジメント事業費 13,000,000円×0.27=3,510,000円 一般介護予防事業費(介護保険事業特別会計) 8,790,000円×0.27=2,373,000円 一般介護予防事業費(一般会計) 8,080,000円×0.27=2,182,000円 審査支払手数料 720,000円×0.27=194,000円	

1 現年度分	758,816	1 居宅介護サービス給付費 262,834 1,555,745,000円×0.125+390,661,000円×0.175=262,834,000円 2 施設介護サービス給付費 282,154 1,612,306,000円×0.175=282,154,000円 3 居宅介護福祉用具購入費 409 3,273,000円×0.125=409,000円 4 居宅介護住宅改修費 1,320 10,560,000円×0.125=1,320,000円 5 居宅介護サービス計画給付費 22,246 177,969,000円×0.125=22,246,000円 6 介護予防サービス給付費 10,820 54,774,000円×0.125+22,702,000円×0.175=10,820,000円 7 介護予防福祉用具購入費 234 1,874,000円×0.125=234,000円 8 介護予防住宅改修費 1,150 9,200,000円×0.125=1,150,000円 9 介護予防サービス計画給付費 1,278 10,223,000円×0.125=1,278,000円 10 審査支払手数料 557 4,452,000円×0.125=557,000円 11 高額介護サービス給付費 15,541 124,329,000円×0.125=15,541,000円 12 高額介護予防サービス給付費 106 847,000円×0.125=106,000円
--------	---------	---

(款) 6 県支出金
(項) 1 県負担金

目	本年度	前年度	比較
計	758,817	743,757	15,060

(款) 6 県支出金
(項) 2 財政安定化基金支出金

1 交付金	1	1	0
(高齢者あんしん課)	1	1	0
2 貸付金	1	1	0
(高齢者あんしん課)	1	1	0
計	2	2	0

(款) 6 県支出金
(項) 3 県補助金

1 地域支援事業交付金 (介護予防・日常生活支援総合事業)	19,405	20,155	△750
(高齢者あんしん課)	19,405	20,155	△750
2 地域支援事業交付金 (介護予防・日常生活支援総合事業以外)	6,545	40,692	△34,147
(高齢者あんしん課)	6,545	40,692	△34,147

(単位：千円)

節		説明	金額
区分	金額		
		13 特定入所者介護サービス給付費 158,385,000円×0.175=27,717,000円	27,717
		14 特定入所者介護予防サービス給付費 301,000円×0.175=53,000円	53
		15 地域密着型介護サービス給付費 1,015,808,000円×0.125=126,976,000円	126,976
		16 地域密着型介護予防サービス給付費 27,068,000円×0.125=3,384,000円	3,384
		17 高額医療合算介護サービス給付費 15,762,000円×0.125=1,970,000円	1,970
		18 高額医療合算介護予防サービス給付費 537,000円×0.125=67,000円	67
2 過年度分	1	1 過年度分	1

1 交付金	1	1 交付金	1
1 貸付金	1	1 貸付金	1

1 現年度分	19,405	1 介護予防・日常生活支援総合事業費 介護予防・生活支援サービス事業費 132,730,000円×0.125=16,591,000円 介護予防ケアマネジメント事業費 13,000,000円×0.125=1,625,000円 一般介護予防事業費 8,790,000円×0.125=1,099,000円 審査支払手数料 720,000円×0.125=90,000円	19,405
1 現年度分	6,545	1 介護予防・日常生活支援総合事業費以外 地域ケア会議推進事業費 2,885,000円×0.1925=555,000円	6,545

(款) 6 県支出金
(項) 3 県補助金

目	本年度	前年度	比較
計	25,950	60,847	△34,897

(款) 7 財産収入
(項) 1 財産運用収入

1 財産貸付収入	1	1	0
(高齢者あんしん課)	1	1	0
2 利子及び配当金	197	158	39
(高齢者あんしん課)	197	158	39
計	198	159	39

(款) 7 財産収入
(項) 2 財産売却収入

1 物品売却収入	1	1	0
(高齢者あんしん課)	1	1	0
計	1	1	0

(款) 8 寄附金
(項) 1 寄附金

1 寄附金	1	1	0
(高齢者あんしん課)	1	1	0
計	1	1	0

(単位：千円)

節		説明
区分	金額	
		在宅医療・介護連携推進事業費 $344,000円 \times 0.1925 = 66,000円$ 認知症総合支援事業費 $14,198,000円 \times 0.1925 = 2,733,000円$ 権利擁護事業費 $2,118,000円 \times 0.1925 = 408,000円$ 任意事業費 $14,456,000円 \times 0.1925 = 2,783,000円$

1 財産貸付収入	1	1 財産貸付収入	1
1 利子及び配当金	197	1 利子及び配当金	197

1 物品売払収入	1	1 物品売払収入	1

2 総務費寄附金	1	1 総務費寄附金	1

(款) 9 繰入金
(項) 1 一般会計繰入金

目	本年度	前年度	比較
1 介護給付費繰入金	649,599	636,072	13,527
(高齢者あんしん課)	649,599	636,072	13,527
2 地域支援事業交付金(介護予防・日常生活支援総合事業)繰入金	19,405	20,156	△751
(高齢者あんしん課)	19,405	20,156	△751
3 地域支援事業交付金(介護予防・日常生活支援総合事業以外)繰入金	6,545	40,693	△34,148
(高齢者あんしん課)	6,545	40,693	△34,148
4 低所得者保険料軽減繰入金	104,972	105,219	△247
(高齢者あんしん課)	104,972	105,219	△247
5 その他一般会計繰入金	141,982	141,883	99
(高齢者あんしん課)	141,982	141,883	99
計	922,503	944,023	△21,520

(款) 9 繰入金
(項) 2 基金繰入金

1 基金繰入金	1	1	0
(高齢者あんしん課)	1	1	0
計	1	1	0

(款) 9 繰入金
(項) 3 特別会計繰入金

1 特別会計繰入金	1	1	0
-----------	---	---	---

(単位：千円)

節		説明	
区分	金額		
1 現年度分	649,598	1 現年度分	649,598
2 過年度分	1	1 過年度分	1
1 現年度分	19,405	1 介護予防・日常生活支援総合事業費繰入金	19,405
1 現年度分	6,545	1 介護予防・日常生活支援総合事業費以外繰入金	6,545
1 現年度分	104,969	1 低所得者保険料軽減繰入金(現年度分)	104,969
2 過年度分	3	1 低所得者保険料軽減繰入金(過年度分)	3
1 職員給与費等繰入金	59,212	1 職員給与費等繰入金	59,212
2 事務費繰入金	82,770	1 事務費繰入金	82,770

1 介護給付費準備基金繰入金	1	1 介護給付費準備基金繰入金	1
----------------	---	----------------	---

--	--	--	--

(款) 9 繰入金
(項) 3 特別会計繰入金

目	本年度	前年度	比較
(高齢者あんしん課)	1	1	0
計	1	1	0

(款) 10 繰越金
(項) 1 繰越金

1 前年度繰越金	1	1	0
(高齢者あんしん課)	1	1	0
計	1	1	0

(款) 11 諸収入
(項) 1 延滞金加算金及び過料

1 第1号被保険者延滞金	1	1	0
(高齢者あんしん課)	1	1	0
2 第1号被保険者加算金	1	1	0
(高齢者あんしん課)	1	1	0
3 過料	1	1	0
(高齢者あんしん課)	1	1	0
計	3	3	0

(款) 11 諸収入
(項) 2 市預金利子

1 市預金利子	1	1	0
(高齢者あんしん課)	1	1	0
計	1	1	0

(単位：千円)

節		説明
区分	金額	
1 日向入郷地域介護認定審査事業特別会計繰入金	1	1 日向入郷地域介護認定審査事業特別会計繰入金 1

1 前年度繰越金	1	1 前年度繰越金 1

1 第1号被保険者延滞金	1	1 第1号被保険者延滞金 1
1 第1号被保険者加算金	1	1 第1号被保険者加算金 1
1 過料	1	1 過料 1

1 市預金利子	1	1 市預金利子 1

(款) 11 諸収入
(項) 3 貸付収入

目	本年度	前年度	比較
1 高額介護費資金貸付金収入	1	1	0
(高齢者あんしん課)	1	1	0
計	1	1	0

(款) 11 諸収入
(項) 4 雑収入

1 滞納処分費	1	1	0
(高齢者あんしん課)	1	1	0
2 弁償金	1	1	0
(高齢者あんしん課)	1	1	0
3 違約金及び延納利息	1	1	0
(高齢者あんしん課)	1	1	0
4 小切手未払い資金組入れ	1	1	0
(高齢者あんしん課)	1	1	0
5 第三者納付金	900	1	899
(高齢者あんしん課)	900	1	899
6 返納金	1	1	0
(高齢者あんしん課)	1	1	0
計	905	6	899

(単位：千円)

節		区 分	金 額	説 明
1	高額介護費 資金貸付金 収入	1	1	1 高額介護費資金貸付金収入 1

1	滞納処分費	1	1	1 滞納処分費 1
1	弁 償 金	1	1	1 弁償金 1
1	違約金及び 延納利息	1	1	1 違約金及び延納利息 1
1	小切手未払 い資金組入 れ	1	1	1 小切手未払い資金組入れ 1
1	第三者納付 金	900	1	1 第三者納付金 900
1	返 納 金	1	1	1 返納金 1

歳 出

(款) 1 総務費
(項) 1 総務管理費

目	本 年 度	前 年 度	比 較	本年度の財源内訳	
				特定財源	一般財源
1 一般管理費	74,291	73,352	939	903	73,388
(高齢者あんしん課)	74,291	73,352	939	903 (内訳) その他 903	73,388
計	74,291	73,352	939	903	73,388

(款) 1 総務費
(項) 2 徴収費

1 賦課徴収費	9,768	9,856	△88		9,768
(高齢者あんしん課)	9,768	9,856	△88		9,768

(単位：千円)

節		説明	明
区分	金額		
2 給料	32,488	[13] 高齢者福祉の充実	
3 職員手当等	15,242	03 介護サービスの充実と持続可能な制度運営 (07) 介護保険総務管理費	73,154 73,154
4 共済費	11,482	[41] 効果的・効率的な行政経営の推進	
7 報償費	255	02 行政運営の効率化の推進 (22) 介護保険電算事務費（一般管理）	1,137 1,137
8 旅費	179		
10 需用費	568		
11 役務費	1,641		
12 委託料	2,432		
13 使用料及び 賃借料	62		
18 負担金、補助 及び交付金	9,942		

1 報酬	1,881	[13] 高齢者福祉の充実	
3 職員手当等	377	03 介護サービスの充実と持続可能な制度運営 (08) 賦課徴収に要する経費	7,387 7,387
4 共済費	373	[41] 効果的・効率的な行政経営の推進	
8 旅費	353	02 行政運営の効率化の推進 (23) 介護保険電算事務費（賦課徴収）	2,381 2,381
10 需用費	454		
11 役務費	2,521		
12 委託料	2,381		

(款) 1 総務費
(項) 2 徴収費

目	本年度	前年度	比較	本年度の財源内訳	
				特定財源	一般財源
2 滞納処分費	591	592	△1	327	264
(高齢者あんしん課)	591	592	△1	327 (内訳) その他 327	264
計	10,359	10,448	△89	327	10,032

(款) 1 総務費
(項) 3 介護認定審査会費

1 認定調査等費	37,277	37,681	△404		37,277
(高齢者あんしん課)	37,277	37,681	△404		37,277
2 認定審査会共同設置費	18,543	18,628	△85	1	18,542
(高齢者あんしん課)	18,543	18,628	△85	1	18,542

(単位：千円)

節		説明
区分	金額	
18 負担金、補助及び交付金	1,428	
10 需用費	10	[13] 高齢者福祉の充実 03 介護サービスの充実と持続可能な制度運営 (09) 滞納処分に要する経費
11 役務費	581	
		591
		591

1 報酬	16,797	[13] 高齢者福祉の充実 03 介護サービスの充実と持続可能な制度運営 (10) 認定調査に要する経費	
3 職員手当等	3,364		37,277
4 共済費	3,329		37,277
8 旅費	501		
10 需用費	575		
11 役務費	11,539		
12 委託料	66		
13 使用料及び賃借料	1,086		
18 負担金、補助及び交付金	20		
27 繰出金	18,543		[49] 会計・基金繰出金 01 会計繰出に要する経費

(款) 1 総務費
(項) 3 介護認定審査会費

目	本年度	前年度	比較	本年度の財源内訳	
				特定財源	一般財源
				(内訳) その他 1	
計	55,820	56,309	△489	1	55,819

(款) 1 総務費
(項) 4 趣旨普及費

1 趣旨普及費	300	300	0		300
(高齢者あんしん課)	300	300	0		300
計	300	300	0		300

(款) 1 総務費
(項) 5 計画策定委員会費

1 計画策定委員会費	13	14	△1		13
(高齢者あんしん課)	13	14	△1		13
計	13	14	△1		13

(款) 2 保険給付費
(項) 1 介護サービス等諸費

1 居宅介護サービス給付費	1,946,406	1,906,397	40,009	1,291,830	654,576
(高齢者あんしん課)	1,946,406	1,906,397	40,009	1,291,830 (内訳) 国庫支出金 503,466	654,576

(単位：千円)

節		説 明	
区 分	金 額		
		(19) 日向入郷地域介護認定審査事業特別会計への繰出金	18,543

10 需用費	300	[13] 高齢者福祉の充実 03 介護サービスの充実と持続可能な制度運営 (11) 趣旨普及に要する経費	300 300

8 旅 費	4	[13] 高齢者福祉の充実	13
10 需用費	9	03 介護サービスの充実と持続可能な制度運営 (12) 事業計画策定に要する経費	13

18 負担金、補助及び交付金	1,946,406	[13] 高齢者福祉の充実 03 介護サービスの充実と持続可能な制度運営 (13) 介護サービス給付事業(居宅介護サービス給付費)	1,946,406 1,946,406

(款) 2 保険給付費
(項) 1 介護サービス等諸費

目	本年度	前年度	比較	本年度の財源内訳	
				特定財源	一般財源
				県支出金 262,834 その他 525,530	
3 地域密着型介護サービス給付費	1,015,808	988,083	27,725	674,192	341,616
(高齢者あんしん課)	1,015,808	988,083	27,725	674,192 (内訳) 国庫支出金 272,948 県支出金 126,976 その他 274,268	341,616
5 施設介護サービス給付費	1,612,306	1,595,558	16,748	1,070,088	542,218
(高齢者あんしん課)	1,612,306	1,595,558	16,748	1,070,088 (内訳) 国庫支出金 352,611 県支出金 282,154 その他 435,323	542,218
7 特定福祉用具販売	3,273	3,273	0	2,173	1,100
(高齢者あんしん課)	3,273	3,273	0	2,173 (内訳) 国庫支出金 880 県支出金 409 その他 884	1,100
8 居宅介護住宅改修費	10,560	10,560	0	7,008	3,552
(高齢者あんしん課)	10,560	10,560	0	7,008	3,552

(単位：千円)

節		説	明
区 分	金 額		
18 負担金、補助及び交付金	1,015,808	[13] 高齢者福祉の充実 03 介護サービスの充実と持続可能な制度運営 (21) 地域密着型介護サービス給付費	1,015,808 1,015,808
18 負担金、補助及び交付金	1,612,306	[13] 高齢者福祉の充実 03 介護サービスの充実と持続可能な制度運営 (15) 介護サービス給付事業(施設介護サービス給付費)	1,612,306 1,612,306
18 負担金、補助及び交付金	3,273	[13] 高齢者福祉の充実 03 介護サービスの充実と持続可能な制度運営 (17) 介護サービス給付事業(特定福祉用具販売)	3,273 3,273
		[13] 高齢者福祉の充実 03 介護サービスの充実と持続可能な制度運営	10,560

(款) 2 保険給付費
(項) 1 介護サービス等諸費

目	本年度	前年度	比較	本年度の財源内訳	
				特定財源	一般財源
				(内訳) 国庫支出金 2,837 県支出金 1,320 その他 2,851	
9 居宅介護サービス計画給付費	177,969	175,401	2,568	118,118	59,851
(高齢者あんしん課)	177,969	175,401	2,568	(内訳) 国庫支出金 47,820 県支出金 22,246 その他 48,052	59,851
計	4,766,322	4,679,272	87,050	3,163,409	1,602,913

(款) 2 保険給付費
(項) 2 介護予防サービス等諸費

1 介護予防サービス給付費	77,476	76,531	945	51,422	26,054
(高齢者あんしん課)	77,476	76,531	945	(内訳) 国庫支出金 19,683 県支出金 10,820 その他 20,919	26,054
3 地域密着型介護予防サービス給付費	27,068	25,053	2,015	17,966	9,102
(高齢者あんしん課)	27,068	25,053	2,015	(内訳)	9,102

(単位：千円)

節		説明	
区分	金額		
18 負担金、補助及び交付金	10,560	(18) 介護サービス給付事業(居宅介護住宅改修費)	10,560
18 負担金、補助及び交付金	177,969	[13] 高齢者福祉の充実 03 介護サービスの充実と持続可能な制度運営 (19) 介護サービス給付事業(居宅介護サービス計画給付費)	177,969 177,969

18 負担金、補助及び交付金	77,476	[13] 高齢者福祉の充実 03 介護サービスの充実と持続可能な制度運営 (23) 介護予防サービス給付事業(介護予防サービス給付費)	77,476 77,476
18 負担金、補助及び交付金	27,068	[13] 高齢者福祉の充実 03 介護サービスの充実と持続可能な制度運営 (29) 介護予防サービス給付事業(地域密着型介護予防サービス給付費)	27,068 27,068

(款) 2 保険給付費
(項) 2 介護予防サービス等諸費

目	本年度	前年度	比較	本年度の財源内訳	
				特定財源	一般財源
				国庫支出金 7,274 県支出金 3,384 その他 7,308	
5 特定介護予防福祉用具販売	1,874	1,874	0	1,244	630
(高齢者あんしん課)	1,874	1,874	0	1,244 (内訳) 国庫支出金 504 県支出金 234 その他 506	630
6 介護予防住宅改修費	9,200	9,200	0	6,106	3,094
(高齢者あんしん課)	9,200	9,200	0	6,106 (内訳) 国庫支出金 2,472 県支出金 1,150 その他 2,484	3,094
7 介護予防サービス計画給付費	10,223	9,994	229	6,785	3,438
(高齢者あんしん課)	10,223	9,994	229	6,785 (内訳) 国庫支出金 2,747 県支出金 1,278 その他 2,760	3,438
計	125,841	122,652	3,189	83,523	42,318

(単位：千円)

節		説明
区分	金額	
18 負担金、補助及び交付金	1,874	[13] 高齢者福祉の充実 03 介護サービスの充実と持続可能な制度運営 1,874 (25) 介護予防サービス給付事業(特定介護予防福祉用具販売) 1,874
18 負担金、補助及び交付金	9,200	[13] 高齢者福祉の充実 03 介護サービスの充実と持続可能な制度運営 9,200 (26) 介護予防サービス給付事業(介護予防住宅改修費) 9,200
18 負担金、補助及び交付金	10,223	[13] 高齢者福祉の充実 03 介護サービスの充実と持続可能な制度運営 10,223 (27) 介護予防サービス給付事業(介護予防サービス計画給付費) 10,223

(款) 2 保険給付費
(項) 3 その他諸費

目	本年度	前年度	比較	本年度の財源内訳	
				特定財源	一般財源
1 審査支払手数料	4,452	4,452	0	2,955	1,497
(高齢者あんしん課)	4,452	4,452	0	2,955 (内訳) 国庫支出金 1,196 県支出金 557 その他 1,202	1,497
計	4,452	4,452	0	2,955	1,497

(款) 2 保険給付費
(項) 4 高額介護サービス等費

1 高額介護サービス費	124,329	112,329	12,000	82,517	41,812
(高齢者あんしん課)	124,329	112,329	12,000	82,517 (内訳) 国庫支出金 33,407 県支出金 15,541 その他 33,569	41,812
2 高額介護予防サービス費	847	847	0	562	285
(高齢者あんしん課)	847	847	0	562 (内訳) 国庫支出金 227 県支出金 106 その他 229	285
計	125,176	113,176	12,000	83,079	42,097

(単位：千円)

節		説 明
区 分	金 額	
11 役 務 費	4,452	[13] 高齢者福祉の充実 03 介護サービスの充実と持続可能な制度運営 (31) 給付費審査支払に要する経費 4,452 4,452

18 負担金、補助及び交付金	124,329	[13] 高齢者福祉の充実 03 介護サービスの充実と持続可能な制度運営 (32) 高額介護等サービス給付事業(高額介護サービス費) 124,329 124,329
18 負担金、補助及び交付金	847	[13] 高齢者福祉の充実 03 介護サービスの充実と持続可能な制度運営 (33) 高額介護等サービス給付事業(高額介護予防サービス費) 847 847

(款) 2 保険給付費
(項) 5 特別給付費

目	本年度	前年度	比較	本年度の財源内訳	
				特定財源	一般財源
1 特別給付費	3,300	8,500	△5,200	3,300	
(高齢者あんしん課)	3,300	8,500	△5,200	3,300 (内訳) 国庫支出金 3,300	
計	3,300	8,500	△5,200	3,300	

(款) 2 保険給付費
(項) 6 特定入所者介護サービス等費

1 特定入所者介護サービス費	158,385	154,224	4,161	105,120	53,265
(高齢者あんしん課)	158,385	154,224	4,161	105,120 (内訳) 国庫支出金 34,639 県支出金 27,717 その他 42,764	53,265
3 特定入所者介護予防サービス費	301	293	8	200	101
(高齢者あんしん課)	301	293	8	200 (内訳) 国庫支出金 66 県支出金 53 その他 81	101
計	158,686	154,517	4,169	105,320	53,366

(単位：千円)

節		説明
区分	金額	
12 委託料	300	[13] 高齢者福祉の充実
18 負担金、補助及び交付金	2,000	03 介護サービスの充実と持続可能な制度運営 (34) 特別給付事業
19 扶助費	1,000	
		3,300 3,300

18 負担金、補助及び交付金	158,385	[13] 高齢者福祉の充実 03 介護サービスの充実と持続可能な制度運営 (44) 特定入所者介護サービス給付事業(特定入所者介護サービス費)	158,385 158,385
18 負担金、補助及び交付金	301	[13] 高齢者福祉の充実 03 介護サービスの充実と持続可能な制度運営 (45) 特定入所者介護サービス給付事業(特定入所者介護予防サービス費)	301 301

(款) 2 保険給付費
(項) 7 高額医療合算介護サービス等費

目	本年度	前年度	比較	本年度の財源内訳	
				特定財源	一般財源
1 高額医療合算介護サービス費	15,762	13,962	1,800	10,461	5,301
(高齢者あんしん課)	15,762	13,962	1,800	10,461 (内訳) 国庫支出金 4,235 県支出金 1,970 その他 4,256	5,301
2 高額医療合算介護予防サービス費	537	537	0	356	181
(高齢者あんしん課)	537	537	0	356 (内訳) 国庫支出金 144 県支出金 67 その他 145	181
計	16,299	14,499	1,800	10,817	5,482

(款) 3 財政安定化基金拠出金
(項) 1 財政安定化基金拠出金

1 財政安定化基金拠出金	1	1	0		1
(高齢者あんしん課)	1	1	0		1
2 財政安定化基金償還金	1	1	0		1
(高齢者あんしん課)	1	1	0		1

(単位：千円)

節		説明	明
区分	金額		
18 負担金、補助及び交付金	15,762	[13] 高齢者福祉の充実 03 介護サービスの充実と持続可能な制度運営 (52) 高額医療合算介護サービス費	15,762 15,762
18 負担金、補助及び交付金	537	[13] 高齢者福祉の充実 03 介護サービスの充実と持続可能な制度運営 (53) 高額医療合算介護予防サービス費	537 537

18 負担金、補助及び交付金	1	[13] 高齢者福祉の充実 03 介護サービスの充実と持続可能な制度運営 (42) 財政安定化基金拠出に要する経費	1 1
		[13] 高齢者福祉の充実 03 介護サービスの充実と持続可能な制度運営	1

(款) 3 財政安定化基金拠出金
(項) 1 財政安定化基金拠出金

目	本年度	前年度	比較	本年度の財源内訳	
				特定財源	一般財源
計	2	2	0		2

(款) 4 保健福祉事業費
(項) 1 保健福祉事業費

2 高額介護サービス費 貸付金	1	1	0	1	
(高齢者あんしん 課)	1	1	0	(内訳) その他 1	
3 介護人材育成支援事 業費	2,330	2,500	△170		2,330
(高齢者あんしん 課)	2,330	2,500	△170		2,330
4 保健福祉事業費(給 付)	5,500	0	5,500	5,500	
(高齢者あんしん 課)	5,500	0	5,500	(内訳) 国庫支出金 5,500	
計	7,831	2,501	5,330	5,501	2,330

(単位：千円)

節		説明	
区分	金額		
18 負担金、補助及び交付金	1	(43) 財政安定化基金拠出に要する経費	1

20 貸付金	1	[13] 高齢者福祉の充実 03 介護サービスの充実と持続可能な制度運営 (36) 高額介護サービス費貸付に要する経費	1 1
7 報償費	80	[13] 高齢者福祉の充実	
10 需用費	150	03 介護サービスの充実と持続可能な制度運営 (67) 介護人材育成支援事業	2,330 2,330
11 役務費	300		
18 負担金、補助及び交付金	1,800		
19 扶助費	5,500	[13] 高齢者福祉の充実 03 介護サービスの充実と持続可能な制度運営 (68) 保健福祉事業費（給付）	5,500 5,500

(款) 5 地域支援事業費
(項) 1 介護予防・生活支援サービス事業費

目	本年度	前年度	比較	本年度の財源内訳	
				特定財源	一般財源
1 介護予防・生活支援サービス事業費	132,730	132,730	0	85,611	47,119
(高齢者あんしん課)	132,730	132,730	0	85,611 (内訳) 国庫支出金 33,183 県支出金 16,591 その他 35,837	47,119
2 介護予防ケアマネジメント事業費	13,000	13,000	0	8,385	4,615
(高齢者あんしん課)	13,000	13,000	0	8,385 (内訳) 国庫支出金 3,250 県支出金 1,625 その他 3,510	4,615
計	145,730	145,730	0	93,996	51,734

(款) 5 地域支援事業費
(項) 2 一般介護予防事業費

1 一般介護予防事業費	8,790	14,794	△6,004	5,670	3,120
(高齢者あんしん課)	8,790	14,794	△6,004	5,670 (内訳) 国庫支出金 2,198 県支出金 1,099 その他 2,373	3,120
計	8,790	14,794	△6,004	5,670	3,120

(単位：千円)

節		説明	明
区分	金額		
12 委託料	48,930	[13] 高齢者福祉の充実 03 介護サービスの充実と持続可能な制度運営 (56) 介護予防・生活支援サービス事業費	132,730
18 負担金、補助及び交付金	83,800		132,730
12 委託料	13,000	[13] 高齢者福祉の充実 03 介護サービスの充実と持続可能な制度運営 (57) 介護予防ケアマネジメント事業費	13,000 13,000

7 報償費	550	[13] 高齢者福祉の充実 03 介護サービスの充実と持続可能な制度運営 (58) 一般介護予防事業費	8,790
11 役務費	70		8,790
12 委託料	8,170		

(款) 5 地域支援事業費
(項) 3 包括的支援事業・任意事業費

目	本年度	前年度	比較	本年度の財源内訳	
				特定財源	一般財源
1 任意事業費	14,456	20,795	△6,339	8,349	6,107
(高齢者あんしん課)	14,456	20,795	△6,339	8,349 (内訳) 国庫支出金 5,566 県支出金 2,783	6,107
3 権利擁護事業費	2,118	1,638	480	1,223	895
(高齢者あんしん課)	2,118	1,638	480	1,223 (内訳) 国庫支出金 815 県支出金 408	895
5 在宅医療・介護連携推進事業費	344	311	33	198	146
(高齢者あんしん課)	344	311	33	198 (内訳) 国庫支出金 132 県支出金 66	146
7 認知症総合支援事業費	14,198	14,398	△200	8,199	5,999

(単位：千円)

節		説明	
区分	金額		
1 報酬	2,005	[13] 高齢者福祉の充実 03 介護サービスの充実と持続可能な制度運営 (50) 任意事業費	14,456 14,456
3 職員手当等	401		
4 共済費	397		
8 旅費	121		
11 役務費	297		
12 委託料	3,453		
18 負担金、補助及び交付金	32		
19 扶助費	7,750		
11 役務費	318	[13] 高齢者福祉の充実 03 介護サービスの充実と持続可能な制度運営 (60) 権利擁護事業費	2,118 2,118
19 扶助費	1,800		
8 旅費	8	[13] 高齢者福祉の充実 02 地域で暮らし続けるための支援の充実 (06) 在宅医療・介護連携推進事業費	344 344
10 需用費	64		
11 役務費	142		
13 使用料及び賃借料	130		

(款) 5 地域支援事業費
(項) 3 包括的支援事業・任意事業費

目	本年度	前年度	比較	本年度の財源内訳	
				特定財源	一般財源
(高齢者あんしん課)	14,198	14,398	△200	8,199 (内訳) 国庫支出金 5,466 県支出金 2,733	5,999
8 地域ケア会議推進事業費	2,885	2,593	292	1,666	1,219
(高齢者あんしん課)	2,885	2,593	292	1,666 (内訳) 国庫支出金 1,111 県支出金 555	1,219
4 包括的・継続的ケアマネジメント支援事業費	0	146,067	△146,067		
(高齢者あんしん課)	0	146,067	△146,067		
6 生活支援体制整備事業費	0	25,586	△25,586		
(高齢者あんしん課)	0	25,586	△25,586		
計	34,001	211,388	△177,387	19,635	14,366

(単位：千円)

節		説 明	
区 分	金 額		
8 旅 費	45	[13] 高齢者福祉の充実 02 地域で暮らし続けるための支援の充実 (07) 認知症総合支援事業費	
10 需用費	99		14,198
12 委託料	13,989		14,198
13 使用料及び 賃借料	27		
18 負担金、補助 及び交付金	38		
7 報 償 費	2,575	[13] 高齢者福祉の充実 02 地域で暮らし続けるための支援の充実 (08) 地域ケア会議推進事業	
8 旅 費	147		2,885
10 需用費	136		2,885
11 役 務 費	27		

(款) 5 地域支援事業費
(項) 4 その他諸費

目	本年度	前年度	比較	本年度の財源内訳	
				特定財源	一般財源
1 審査支払手数料	720	720	0	464	256
(高齢者あんしん課)	720	720	0	464 (内訳) 国庫支出金 180 県支出金 90 その他 194	256
計	720	720	0	464	256

(款) 6 基金積立金
(項) 1 基金積立金

1 介護給付費準備基金積立金	1,473	21,103	△19,630	197	1,276
(高齢者あんしん課)	1,473	21,103	△19,630	197 (内訳) その他 197	1,276
計	1,473	21,103	△19,630	197	1,276

(款) 7 諸支出金
(項) 1 償還金及び還付加算金

1 第1号被保険者保険料還付金	1,000	1,000	0		1,000
(高齢者あんしん課)	1,000	1,000	0		1,000
2 償還金	4	4	0		4

(単位：千円)

節		説明	
区分	金額		
11 役務費	720	[13] 高齢者福祉の充実 03 介護サービスの充実と持続可能な制度運営 (62) 審査支払手数料	720 720

24 積立金	1,473	[49] 会計・基金繰出金 02 基金繰出に要する経費 (03) 介護給付費準備基金積立に要する経費	1,473 1,473
--------	-------	--	----------------

22 償還金、利子及び割引料	1,000	[13] 高齢者福祉の充実 03 介護サービスの充実と持続可能な制度運営 (37) 償還金及び還付加算金に要する経費	1,000 1,000
----------------	-------	--	----------------

(款) 7 諸支出金
(項) 1 償還金及び還付加算金

目	本年度	前年度	比較	本年度の財源内訳	
				特定財源	一般財源
(高齢者あんしん課)	4	4	0		4
3 小切手未払未済償還金	10	10	0		10
(高齢者あんしん課)	10	10	0		10
4 第1号被保険者保険料還付加算金	10	10	0		10
(高齢者あんしん課)	10	10	0		10
計	1,024	1,024	0		1,024

(款) 7 諸支出金
(項) 2 延滞金

1 延滞金	10	10	0		10
(高齢者あんしん課)	10	10	0		10
計	10	10	0		10

(単位：千円)

節		金額	説明	
区分				
22	償還金、利子及び割引料	4	[13] 高齢者福祉の充実 03 介護サービスの充実と持続可能な制度運営 (38) 償還金及び還付加算金に要する経費	4 4
22	償還金、利子及び割引料	10	[13] 高齢者福祉の充実 03 介護サービスの充実と持続可能な制度運営 (39) 償還金及び還付加算金に要する経費	10 10
22	償還金、利子及び割引料	10	[13] 高齢者福祉の充実 03 介護サービスの充実と持続可能な制度運営 (40) 償還金及び還付加算金に要する経費	10 10

22	償還金、利子及び割引料	10	[13] 高齢者福祉の充実 03 介護サービスの充実と持続可能な制度運営 (41) 延滞金に要する経費	10 10
----	-------------	----	---	----------

(款) 7 諸支出金
(項) 3 繰出金

目	本年度	前年度	比較	本年度の財源内訳	
				特定財源	一般財源
1 他会計繰出金	43,146	9,765	33,381	16,411	26,735
(高齢者あんしん課)	43,146	9,765	33,381	16,411 (内訳) 国庫支出金 14,229 その他 2,182	26,735
計	43,146	9,765	33,381	16,411	26,735

(款) 8 公債費
(項) 1 公債費

2 利子	1	1	0		1
(高齢者あんしん課)	1	1	0		1
計	1	1	0		1

(款) 9 予備費
(項) 1 予備費

1 予備費	1,413	1,471	△58		1,413
(高齢者あんしん課)	1,413	1,471	△58		1,413
計	1,413	1,471	△58		1,413

(単位：千円)

節		説明
区分	金額	
27 繰出金	43,146	[49] 会計・基金繰出金 01 会計繰出に要する経費 43,146 (20) 他会計への繰出金 43,146

22 償還金、利子及び割引料	1	[50] 借入金の返済 02 借入金利子の返済に要する経費 1 (09) 借入金利子の返済に要する経費 1
----------------	---	---

--	--	--

日向入郷地域介護認定審査事業特別会計



歳入歳出予算事項別明細書

1 総括 (歳入)

(単位：千円)

款	本年度予算額	前年度予算額	比 較
1 負担金	20,354	20,669	△315
2 繰入金	18,543	18,628	△85
3 繰越金	1	1	0
4 諸収入	2	2	0
歳入合計	38,900	39,300	△400

(日向入郷地域介護認定審査事業特別会計)

(歳 出)

款	本年度予算額	前年度予算額	比 較
1 総務費	38,800	39,200	△400
2 諸支出金	1	1	0
4 予備費	99	99	0
歳 出 合 計	38,900	39,300	△400

(日向入郷地域介護認定審査事業特別会計)

(単位：千円)

本 年 度 予 算 額 の 財 源 内 訳				
特 定 財 源				一 般 財 源
国庫支出金	県支出金	地 方 債	そ の 他	
			20,354	18,446
				1
				99
			20,354	18,546

歳 入

(款) 1 負担金
(項) 1 負担金

目	本 年 度	前 年 度	比 較
1 認定審査会負担金	20,354	20,669	△315
(高齢者あんしん課)	20,354	20,669	△315
計	20,354	20,669	△315

(款) 2 繰入金
(項) 1 特別会計繰入金

1 特別会計繰入金	18,543	18,628	△85
(高齢者あんしん課)	18,543	18,628	△85
計	18,543	18,628	△85

(款) 3 繰越金
(項) 1 繰越金

1 前年度繰越金	1	1	0
(高齢者あんしん課)	1	1	0
計	1	1	0

(款) 4 諸収入
(項) 1 市預金利子

1 市預金利子	1	1	0
(高齢者あんしん課)	1	1	0
計	1	1	0

(款) 4 諸収入
(項) 2 雑収入

1 雑 入	1	1	0
(高齢者あんしん課)	1	1	0
計	1	1	0

(単位：千円)

節		説明
区分	金額	
1 認定審査会 共同設置負 担金	20,354	1 認定審査会共同設置負担金 20,354

1 特別会計繰 入金	18,543	1 介護保険事業特別会計繰入金 18,543
---------------	--------	------------------------

1 前年度繰越 金	1	1 前年度繰越金 1
--------------	---	------------

1 市預金利子	1	1 市預金利子 1
---------	---	-----------

1 雑入	1	1 雑入 1
------	---	--------

歳 出

(款) 1 総務費
(項) 1 介護認定審査会費

目	本年度	前年度	比較	本年度の財源内訳	
				特定財源	一般財源
1 認定審査会共同設置費	38,800	39,200	△400	20,354	18,446
(高齢者あんしん課)	38,800	39,200	△400	20,354 (内訳) その他 20,354	18,446
計	38,800	39,200	△400	20,354	18,446

(款) 2 諸支出金
(項) 2 繰出金

1 他会計繰出金	1	1	0		1
(高齢者あんしん課)	1	1	0		1
計	1	1	0		1

(単位：千円)

節		説明	明
区分	金額		
1 報酬	16,762	[13] 高齢者福祉の充実 03 介護サービスの充実と持続可能な制度運営 (63) 介護認定審査会共同設置事業	
3 職員手当等	754		38,800
4 共済費	746		38,800
8 旅費	411		
10 需用費	430		
11 役務費	208		
12 委託料	4,628		
13 使用料及び 賃借料	6,841		
18 負担金、補助 及び交付金	8,020		

27 繰出金	1	[49] 会計・基金繰出金 01 会計繰出に要する経費 (21) 他会計への繰出金	1 1
--------	---	---	--------

(款) 4 予備費
(項) 1 予備費

目	本年度	前年度	比較	本年度の財源内訳	
				特定財源	一般財源
1 予備費	99	99	0		99
(高齢者あんしん課)	99	99	0		99
計	99	99	0		99

(単位：千円)

節		説明
区分	金額	

後期高齡者医療事業特別会計

歳入歳出予算事項別明細書

1 総括

(歳入)

(単位：千円)

款	本年度予算額	前年度予算額	比 較
1 後期高齢者医療保険料	490,310	528,635	△38,325
2 使用料及び手数料	2	2	0
3 繰入金	251,597	271,072	△19,475
4 繰越金	1	1	0
5 諸収入	19,089	18,289	800
6 国庫支出金	1	1	0
歳入合計	761,000	818,000	△57,000

(後期高齢者医療事業特別会計)

(歳出)

款	本年度予算額	前年度予算額	比較
1 総務費	32,248	34,493	△2,245
2 後期高齢者医療広域連合納付金	709,230	764,317	△55,087
3 保健事業費	18,471	17,533	938
4 諸支出金	612	751	△139
5 予備費	438	905	△467
6 公債費	1	1	0
歳出合計	761,000	818,000	△57,000

(後期高齢者医療事業特別会計)

(単位：千円)

本年度予算額の財源内訳				
特 定 財 源				一 般 財 源
国庫支出金	県支出金	地方債	その他	
1			2	32,245
				709,230
			18,471	
				612
				438
				1
1			18,473	742,526

歳 入

(款) 1 後期高齢者医療保険料
(項) 1 後期高齢者医療保険料

目	本 年 度	前 年 度	比 較
1 特別徴収保険料	319,117	335,021	△15,904
(国民健康保険課)	319,117	335,021	△15,904
2 普通徴収保険料	171,193	193,614	△22,421
(国民健康保険課)	171,193	193,614	△22,421
計	490,310	528,635	△38,325

(款) 2 使用料及び手数料
(項) 1 手数料

1 証明手数料	1	1	0
(国民健康保険課)	1	1	0
2 督促手数料	1	1	0
(国民健康保険課)	1	1	0
計	2	2	0

(款) 3 繰入金
(項) 1 一般会計繰入金

1 事務費繰入金	32,677	35,390	△2,713
(国民健康保険課)	32,677	35,390	△2,713
2 保険基盤安定繰入金	218,920	235,682	△16,762
(国民健康保険課)	218,920	235,682	△16,762
計	251,597	271,072	△19,475

(単位：千円)

節		金額	説明
区分			
1	現年度分特別徴収保険料	319,117	1 現年度分特別徴収保険料 319,117
1	現年度分普通徴収保険料	165,522	1 現年度分普通徴収保険料 165,522
2	滞納繰越分普通徴収保険料	5,671	1 滞納繰越分普通徴収保険料 5,671

1	納付証明手数料	1	1 納付証明手数料 1
1	督促手数料	1	1 督促手数料 1

1	事務費繰入金	32,677	1 事務費繰入金 32,677
1	保険基盤安定繰入金	218,920	1 保険基盤安定繰入金 218,920

(款) 4 繰越金
(項) 1 繰越金

目	本年度	前年度	比較
1 繰越金	1	1	0
(国民健康保険課)	1	1	0
計	1	1	0

(款) 5 諸収入
(項) 1 延滞金、加算及び過料

1 延滞金	1	1	0
(国民健康保険課)	1	1	0
2 過料	1	1	0
(国民健康保険課)	1	1	0
計	2	2	0

(款) 5 諸収入
(項) 2 償還金及び還付加算金

1 保険料還付金	555	700	△145
(国民健康保険課)	555	700	△145
2 還付加算金	56	50	6
(国民健康保険課)	56	50	6
計	611	750	△139

(款) 5 諸収入
(項) 3 受託事業収入

1 後期高齢者医療広域連合受託事業収入	18,471	17,533	938
(国民健康保険課)	18,471	17,533	938
計	18,471	17,533	938

(単位：千円)

節		説明
区分	金額	
1 繰越金	1	1 繰越金 1

1 延滞金	1	1 延滞金 1
1 過料	1	1 過料 1

1 保険料還付金	555	1 保険料還付金 555
1 還付加算金	56	1 還付加算金 56

1 健診事業収入	18,471	1 健診事業収入 18,471
----------	--------	-----------------

(款) 5 諸収入
(項) 4 雑収入

目	本年度	前年度	比較
1 滞納処分費	1	1	0
(国民健康保険課)	1	1	0
2 弁償費	1	1	0
(国民健康保険課)	1	1	0
3 違約金及び延納利息	1	1	0
(国民健康保険課)	1	1	0
4 小切手未払い資金組入れ	1	0	1
(国民健康保険課)	1	0	1
5 雑収入	1	1	0
(国民健康保険課)	1	1	0
計	5	4	1

(款) 6 国庫支出金
(項) 1 国庫補助金

1 事務費補助金	1	1	0
(国民健康保険課)	1	1	0
計	1	1	0

(単位：千円)

節		説明
区分	金額	
1 滞納処分費	1	1 滞納処分費 1
1 弁償費	1	1 弁償費 1
1 違約金及び延納利息	1	1 違約金及び延納利息 1
1 小切手未払い資金組入れ	1	1 小切手未払い資金組入れ 1
1 雑入	1	1 雑入 1

1 事務費補助金	1	1 国庫補助金 1
----------	---	-----------

歳 出

(款) 1 総務費
(項) 1 総務管理費

目	本年度	前年度	比較	本年度の財源内訳	
				特定財源	一般財源
1 一般管理費	25,528	28,867	△3,339		25,528
(国民健康保険課)	25,528	28,867	△3,339		25,528
計	25,528	28,867	△3,339		25,528

(款) 1 総務費
(項) 2 徴収費

1 徴収費	6,420	5,326	1,094	3	6,417
(国民健康保険課)	6,420	5,326	1,094	3	6,417
				(内訳)	
				国庫支出金	1
				その他	2
2 滞納処分費	300	300	0		300
(国民健康保険課)	300	300	0		300
計	6,720	5,626	1,094	3	6,717

(単位：千円)

節		説明	
区分	金額		
1 報酬	1,488	[16] 社会保障制度の安定運営 02 後期高齢者医療制度の適正な運営 (03) 後期高齢者医療総務管理費	
2 給料	12,179		25,528
3 職員手当等	6,307		25,528
4 共済費	4,921		
8 旅費	66		
10 需用費	287		
11 役務費	280		

8 旅費	9	[16] 社会保障制度の安定運営 02 後期高齢者医療制度の適正な運営 (07) 徴収に要する経費	
10 需用費	241		4,857
11 役務費	1,827		4,857
12 委託料	1,563		[41] 効果的・効率的な行政経営の推進 02 行政運営の効率化の推進
18 負担金、補助及び交付金	2,780		(26) 後期高齢者医療電算事務費 (賦課徴収)
			1,563
			1,563
11 役務費	300	[16] 社会保障制度の安定運営 02 後期高齢者医療制度の適正な運営 (08) 滞納処分に要する経費	
			300
			300

(款) 2 後期高齢者医療広域連合納付金
(項) 1 後期高齢者医療広域連合納付金

目	本年度	前年度	比較	本年度の財源内訳	
				特定財源	一般財源
1 後期高齢者医療広域連合納付金	709,230	764,317	△55,087		709,230
(国民健康保険課)	709,230	764,317	△55,087		709,230
計	709,230	764,317	△55,087		709,230

(款) 3 保健事業費
(項) 1 健康保持増進事業費

1 健康診査費	18,471	17,533	938	18,471	
(健康増進課)	18,471	17,533	938	18,471 (内訳) その他 18,471	
計	18,471	17,533	938	18,471	

(款) 4 諸支出金
(項) 1 償還金及び還付加算金

1 保険料還付金	555	700	△145		555
(国民健康保険課)	555	700	△145		555
2 還付加算金	56	50	6		56
(国民健康保険課)	56	50	6		56
計	611	750	△139		611

(単位：千円)

節		説明	明
区分	金額		
18	負担金、補助及び交付金	709,230	[16] 社会保障制度の安定運営 02 後期高齢者医療制度の適正な運営 (04) 後期高齢者医療広域連合納付金 709,230 709,230

8	旅費	4	[16] 社会保障制度の安定運営 02 後期高齢者医療制度の適正な運営 18,471
10	需用費	118	(11) 健康診査事業 18,471
11	役務費	1,232	
12	委託料	17,117	

22	償還金、利子及び割引料	555	[16] 社会保障制度の安定運営 02 後期高齢者医療制度の適正な運営 (09) 保険料還付金に要する経費 555 555
22	償還金、利子及び割引料	56	[16] 社会保障制度の安定運営 02 後期高齢者医療制度の適正な運営 (10) 還付加算金に要する経費 56 56

(款) 4 諸支出金
(項) 2 繰出金

目	本年度	前年度	比較	本年度の財源内訳	
				特定財源	一般財源
1 一般会計繰出金	1	1	0		1
(国民健康保険課)	1	1	0		1
計	1	1	0		1

(款) 5 予備費
(項) 1 予備費

1 予備費	438	905	△467		438
(国民健康保険課)	438	905	△467		438
計	438	905	△467		438

(款) 6 公債費
(項) 1 公債費

1 利子	1	1	0		1
(国民健康保険課)	1	1	0		1
計	1	1	0		1

(単位：千円)

節		説明
区分	金額	
27 繰出金	1	[16] 社会保障制度の安定運営 02 後期高齢者医療制度の適正な運営 (05) 一般会計繰出金 1 1

22 償還金、利子及び割引料	1	[50] 借入金の返済 02 借入金利子の返済に要する経費 (13) 借入金利子の返済に要する経費 1 1
----------------	---	---

令和4年度

日向市 一般会計 特別会計 給与費明細書

給 与 費 明 細 書

(一般会計)

1. 特 別 職

区 分	職員数 (人)	給 与 費							共済費 (千円)	合 計 (千円)	備考	
		報 酬 (千円)	給 料 (千円)	期末手当 (千円) 年間支給率 (月分)	地 域 手 当 (千円)	寒冷地 手 当 (千円)	その他 の手当 (千円)	計 (千円)				
本 年 度	長 等	3		26,036	8,130 (3.25)				34,166	7,324	41,490	
	議 員	19	82,776		25,782 (3.25)				108,558	26,690	135,248	
	その他 特別職	1,908	95,009						95,009		95,009	
	計	1,930	177,785	26,036	33,912				237,733	34,014	271,747	
前 年 度	長 等	2		18,498	5,999 (3.35)				24,497	4,787	29,284	
	議 員	19	82,776		26,575 (3.35)				109,351	27,839	137,190	
	その他 特別職	1,698	87,319						87,319		87,319	
	計	1,719	170,095	18,498	32,574				221,167	32,626	253,793	
比 較	長 等	1		7,538	2,131 (△0.1)				9,669	2,537	12,206	
	議 員				△ 793 (△0.1)				△ 793	△ 1,149	△ 1,942	
	その他 特別職	210	7,690						7,690		7,690	
	計	211	7,690	7,538	1,338				16,566	1,388	17,954	

2. 一般職

(1) 総括

区 分	職員数 (人)		給 与 費				共済費 (千円)	合計 (千円)	備考
			報 酬 (千円)	給 料 (千円)	職員手当等 (千円)	計 (千円)			
本 年 度	(305)	532	330,926	2,186,444	1,671,033	4,188,403	830,637	5,019,040	
前 年 度	(271)	526	294,083	2,185,059	1,601,096	4,080,238	782,506	4,862,744	
比 較	(34)	6	36,843	1,385	69,937	108,165	48,131	156,296	

※ () 内は、短時間勤務の人数であり、職員数には含まれない。

(単位：千円)

職員手当等の内訳	区 分	児童手当	扶養手当	住居手当	通勤手当	単身赴任 手 当	管 理 職 手 当	時 間 外 勤務手当	管理職特別 勤務手当
	本年度	39,215	70,494	43,088	27,626	1,272	36,420	150,822	700
	前年度	38,365	71,238	40,343	27,873	2,088	35,580	136,188	705
	比較	850	△ 744	2,745	△ 247	△ 816	840	14,634	△ 5
内 訳	区 分	休日勤務 手 当	夜間勤務 手 当	特殊勤務 手 当	期末手当	勤勉手当	退職手当	地域手当	宿 日 直 手 当
	本年度	25,000	5,400	4,800	535,203	373,076	357,917	0	0
	前年度	25,000	5,400	4,992	571,872	377,570	263,882	0	0
	比較	0	0	△ 192	△ 36,669	△ 4,494	94,035	0	0

ア 会計年度任用職員以外の職員

区 分	職員数 (人)		給 与 費			共済費 (千円)	合 計 (千円)	備考
			給 料 (千円)	職員手当等 (千円)	計 (千円)			
本 年 度	(54)	520	2,160,979	1,604,403	3,765,382	762,027	4,527,409	
前 年 度	(54)	512	2,158,299	1,536,975	3,695,274	726,766	4,422,040	
比 較	(0)	8	2,680	67,428	70,108	35,261	105,369	

※ () 内は、再任用短時間勤務職員、任期付短時間勤務職員の数であり、職員数には含まれない。

(単位：千円)

職員手当等の内訳	区 分	児童手当	扶養手当	住居手当	通勤手当	単身赴任 手 当	管 理 職 手 当	時 間 外 勤務手当	管理職特別 勤務手当
	本年度	39,215	70,494	43,088	27,014	1,272	36,420	150,001	700
	前年度	38,365	71,238	40,343	27,189	2,088	35,580	135,935	705
	比較	850	△ 744	2,745	△ 175	△ 816	840	14,066	△ 5
内 訳	区 分	休日勤務 手 当	夜間勤務 手 当	特殊勤務 手 当	期末手当	勤勉手当	退職手当	地域手当	宿 日 直 手 当
	本年度	25,000	5,400	4,800	473,211	373,076	354,712	0	0
	前年度	25,000	5,400	4,800	512,510	377,570	260,252	0	0
	比較	0	0	0	△ 39,299	△ 4,494	94,460	0	0

イ 会計年度任用職員

区 分	職員数 (人)		給 与 費				共済費 (千円)	合 計 (千円)	備考
			報 酬 (千円)	給 料 (千円)	職員手当等 (千円)	計 (千円)			
本 年 度	(251)	12	330,926	25,465	66,630	423,021	68,610	491,631	
前 年 度	(217)	14	294,083	26,760	64,121	384,964	55,740	440,704	
比 較	(34)	△ 2	36,843	△ 1,295	2,509	38,057	12,870	50,927	

※ () 内は、会計年度任用職員の短時間勤務の人数であり、職員数には含まれない。

(単位：千円)

職員手当等の内訳	区 分	児童手当	扶養手当	住居手当	通勤手当	単身赴任 手 当	管 理 職 手 当	時 間 外 勤務手当	管理職特別 勤務手当
	本年度	0	0	0	612	0	0	821	0
	前年度	0	0	0	684	0	0	253	0
	比較	0	0	0	△ 72	0	0	568	0
内 訳	区 分	休日勤務 手 当	夜間勤務 手 当	特殊勤務 手 当	期末手当	勤勉手当	退職手当	地域手当	宿 日 直 手 当
	本年度	0	0	0	61,992	0	3,205	0	0
	前年度	0	0	192	59,362	0	3,630	0	0
	比較	0	0	△ 192	2,630	0	△ 425	0	0

(2) 給料及び職員手当等の増減額の明細

(単位：千円)

区分	増減額	増減事由別内訳	説明	備考			
給 料	1,385	制度改定に伴う増減分	13,566	給料削減の終了に伴う増額			
		普通昇給に伴う増減分	17,735				
		その他の増減分	△ 29,916	採用者分	86,311	採用者	37人
				退職者分	△ 125,031	退職者	29人
				他会計からの転入者分	83,543	転入者	20人
				他会計への転出者分	△ 79,922	転出者	19人
				短時間勤務者分	7,498		
				会計年度任用職員分	△ 1,295		
その他	△ 1,020						
職員 手 当 等	69,937	制度改定に伴う増減分	△ 29,260	給与改定等に伴う減額	期末・勤勉手当		
		その他の増減分	99,197	採用者分	47,631	人数の増減は、 給料の備考と同じ。	
				退職者分	△ 55,882		
				他会計からの転入者分	43,346		
				他会計への転出者分	△ 45,035		
				短時間勤務者分	△ 1,298		
				会計年度任用職員分	2,509		
				退職手当増減分	94,460		前年度比
その他	13,466	時間外勤務手当等					

(3) 給料及び職員手当等の状況

ア. 職員一人当たり給与

区 分		一般行政職	税 務 職	消 防 職	医療技術職	看護保健職
令和3年12月1日 現在	平均給料月額	323,250円	271,295円	320,798円	383,576円	270,405円
	平均給与月額	367,528円	289,461円	402,012円	416,291円	296,174円
	平均年齢	42.9歳	36.3歳	40.10歳	51.3歳	37.0歳
令和2年12月1日 現在	平均給料月額	329,533円	286,772円	326,313円	382,784円	293,264円
	平均給与月額	382,937円	314,006円	409,118円	415,216円	335,377円
	平均年齢	43.2歳	37.4歳	41.6歳	50.3歳	38.9歳
区 分		福 祉 職	技能労務職	教 育 職	全 職 種	
令和3年12月1日 現在	平均給料月額	267,962円	377,657円	357,461円	322,354円	
	平均給与月額	285,498円	397,461円	555,633円	369,009円	
	平均年齢	35.3歳	53.6歳	46.6歳	42.9歳	
令和2年12月1日 現在	平均給料月額	253,796円	382,409円	344,993円	329,377円	
	平均給与月額	273,627円	406,665円	495,956円	382,929円	
	平均年齢	36.0歳	53.8歳	44.8歳	43.5歳	

イ. 初任給

区 分	一般行政職	税 務 職	消 防 職	医療技術職	看護保健職
高 校 卒	150,600円	150,600円	154,900円	150,600円	150,600円
大 学 卒	182,200円	182,200円	188,700円	182,200円	182,200円
区 分	福 祉 職	技能労務職	国の制度 行政職(一)		
高 校 卒	—	150,600円	150,600円		
大 学 卒	188,700円	182,200円	182,200円		

ウ. 級別職員数

区分	級	一般行政職		税務職		消防職		医療技術職		看護保健職	
		職員数	構成比	職員数	構成比	職員数	構成比	職員数	構成比	職員数	構成比
令和3年12月1日現在	1級	30人	9.9%	6人	21.4%	10人	11.8%			5人	21.7%
	2級	23人	7.6%	5人	17.9%	5人	5.9%			6人	26.1%
	3級	69人	22.8%	8人	28.6%	19人	22.4%			5人	21.7%
	4級	53人	17.5%	4人	14.3%	28人	32.9%	2人	100.0%	5人	21.7%
	5級	79人	26.1%	3人	10.7%	20人	23.5%			2人	8.7%
	6級	39人	12.9%	2人	7.1%	2人	2.4%				
	7級	10人	3.3%			1人	1.2%				
	計	303人	100.0%	28人	100.0%	85人	100.0%	2人	100.0%	23人	100.0%
令和2年12月1日現在	1級	19人	6.4%	4人	14.8%	6人	7.3%			3人	14.3%
	2級	20人	6.8%	5人	18.5%	5人	6.1%			5人	23.8%
	3級	69人	23.4%	7人	25.9%	20人	24.4%			4人	19.0%
	4級	59人	20.0%	5人	18.5%	28人	34.1%	2人	100.0%	7人	33.3%
	5級	80人	27.1%	4人	14.8%	20人	24.4%			2人	9.5%
	6級	38人	12.9%	2人	7.4%	2人	2.4%				
	7級	10人	3.4%			1人	1.2%				
	計	295人	100.0%	27人	100.0%	82人	100.0%	2人	100.0%	21人	100.0%
区分	級	福祉職		技能労務職		教育職		全職種			
		職員数	構成比	職員数	構成比	職員数	構成比	職員数	構成比		
令和3年12月1日現在	1級	2人	11.8%	1人	1.9%			54人	10.4%		
	2級	4人	23.5%	1人	1.9%			44人	8.5%		
	3級	7人	41.2%	1人	1.9%	1人	14.3%	110人	21.2%		
	4級	2人	11.8%	48人	88.9%	2人	28.6%	144人	27.7%		
	5級	2人	11.8%	3人	5.6%	4人	57.1%	113人	21.8%		
	6級							43人	8.3%		
	7級							11人	2.1%		
	計	17人	100.0%	54人	100.0%	7人	100.0%	519人	100.0%		
令和2年12月1日現在	1級	4人	25.0%	1人	1.7%			37人	7.3%		
	2級	5人	31.3%					40人	7.8%		
	3級	3人	18.8%	1人	1.7%	2人	22.2%	106人	20.8%		
	4級	2人	12.5%	53人	91.4%	4人	44.4%	160人	31.4%		
	5級	2人	12.5%	3人	5.2%	3人	33.3%	114人	22.4%		
	6級							42人	8.2%		
	7級							11人	2.2%		
	計	16人	100.0%	58人	100.0%	9人	100.0%	510人	100.0%		

※理事は級別職員数には含まない。

※構成比は小数点以下第2位を四捨五入しているため、合計しても必ずしも100とはならない。

(級別の基準となる職務)

区 分	1 級	2 級	3 級	4 級	5 級	6 級	7 級
一 般 職 行 政 職	主 事	主 事	主任主事	係 長 主 査 主任主事	課長補佐 副主幹	課 長 主 幹	部 長

エ. 期末手当・勤勉手当

区 分	支給期別支給率		支給率計	職制上の段階、職務の級等による加算措置	備 考
	6 月	1 2 月			
本 年 度	2. 15月分	2. 15月分	4. 3月分	3, 4級 ~ 5% (令和4年6月期は、7%) 5級 ~ 10% (令和4年6月期は、12%) 6, 7級 ~ 15%	
前 年 度	2. 225月分	2. 225月分	4. 45月分	3, 4級 ~ 7%、 5級 ~ 12% 6, 7級 ~ 15%	
国の制度	2. 15月分	2. 15月分	4. 3月分	3級 ~ 5%、 4, 5級 ~ 10% 6, 7級 ~ 15%、 8級以上 ~ 20%	

オ. 定年退職及び応募認定退職に係る退職手当

区 分	20年勤続の者(月分)	25年勤続の者(月分)	35年勤続の者(月分)	最高限度額(月分)	その他の加算措置等	退職時特別昇給	備 考
支給率等	24. 586875	33. 27075	47. 709	47. 709	定年前早期退職特例措置 50歳から (2%~20%)	なし	なし
国の制度	24. 586875	33. 27075	47. 709	47. 709	定年前早期退職特例措置 45歳から (2%~45%)	なし	なし

カ. 特殊勤務手当

区 分	全 職 種	代 表 的 な 職 種
		消 防 職
給料総額に対する比率	0.2%	1.4%
支給対象職員の比率 (令和3年12月1日現在)	13.3%	81.2%
代表的な特殊勤務手当の名称	救急出動手当、夜間特殊業務手当	

キ. その他の手当

区 分	国の制度との異同	差 異 の 内 容
扶養手当	同	
住居手当	同	
通勤手当	同	

給 与 費 明 細 書

(公営住宅事業特別会計)

1. 一 般 職

(1) 総 括

区 分	職員数 (人)	給 与 費				共済費 (千円)	合 計 (千円)	備 考
		報 酬 (千円)	給 料 (千円)	職員手当等 (千円)	計 (千円)			
本年度	(1) 2	1,488	8,422	5,219	15,129	3,241	18,370	
前年度	(1) 2	1,488	7,158	4,658	13,304	2,695	15,999	
比 較	(0) 0	0	1,264	561	1,825	546	2,371	

※ () 内は、短時間勤務の人数であり、職員数には含まれない。

(単位：千円)

等職 の員 内手 訳当	区 分	児 童	扶 養	住 居	通 勤	管理職	時 間 外	期 末	勤 勉
		手 当	手 当	手 当	手 当	手 当	勤 務手 当	手 当	手 当
	本年度	420	360	282	155	0	379	2,153	1,470
	前年度	420	360	0	285	0	290	2,028	1,275
	比 較	0	0	282	△ 130	0	89	125	195

ア 会計年度任用職員以外の職員

区 分	職員数 (人)	給 与 費			共済費 (千円)	合 計 (千円)	備 考
		給 料 (千円)	職員手当等 (千円)	計 (千円)			
本年度	(0) 2	8,422	4,921	13,343	2,943	16,286	
前年度	(0) 2	7,158	4,341	11,499	2,394	13,893	
比 較	(0) 0	1,264	580	1,844	549	2,393	

※ () 内は、再任用短時間勤務職員、任期付短時間勤務職員の人数であり、職員数には含まれない。

(単位：千円)

等職 の員 内手 訳当	区 分	児 童	扶 養	住 居	通 勤	管理職	時 間 外	期 末	勤 勉
		手 当	手 当	手 当	手 当	手 当	勤 務手 当	手 当	手 当
	本年度	420	360	282	155	0	379	1,855	1,470
	前年度	420	360	0	285	0	290	1,711	1,275
	比 較	0	0	282	△ 130	0	89	144	195

イ 会計年度任用職員

区 分	職員数 (人)	給 与 費				共済費 (千円)	合 計 (千円)	備 考
		報 酬 (千円)	給 料 (千円)	職員手当等 (千円)	計 (千円)			
本年度	(1) 0	1,488	0	298	1,786	298	2,084	
前年度	(1) 0	1,488	0	317	1,805	301	2,106	
比 較	(0) 0	0	0	△ 19	△ 19	△ 3	△ 22	

※ () 内は、会計年度任用職員の短時間勤務の人数であり、職員数には含まれない。

(単位：千円)

等職 の員 内手 訳当	区 分	児 童	扶 養	住 居	通 勤	管理職	時 間 外	期 末	勤 勉
		手 当	手 当	手 当	手 当	手 当	勤 務手 当	手 当	手 当
	本年度	0	0	0	0	0	0	298	0
	前年度	0	0	0	0	0	0	317	0
	比 較	0	0	0	0	0	0	△ 19	0

(2) 給料及び職員手当等の増減額の明細

(単位：千円)

区 分	増 減 額	増 減 事 由 別 内 訳	説 明	備 考	
給 料	1,264	制度改定に伴う増減分	31	給料削減の終了に伴う増額	
		普通昇給に伴う増減分	87		
		その他の増減分	1,146	他会計からの転入者分 4,191 他会計への転出者分 △ 3,233 会計年度任用職員分 0 その他 188	転入者 1人 転出者 1人
職 員 手 当 等	561	制度改定に伴う増減分	△ 74	給与改定等に伴う減額	期末・勤勉手当
		その他の増減分	635	他会計からの転入者分 2,081 他会計への転出者分 △ 1,608 会計年度任用職員分 △ 19 その他 181	人数の増減は、 給料の備考と同じ。

(3) 給料及び職員手当等の状況

ア. 職員一人当たり給与

区 分		一般行政職
令和3年12月1日 現在	平均給料月額	344,174円
	平均給与月額	385,663円
	平均年齢	42.3歳
令和2年12月1日 現在	平均給料月額	292,842円
	平均給与月額	340,157円
	平均年齢	36.7歳

イ. 初任給

区 分	一般行政職	国の制度 行政職(一)
高 校 卒	150,600円	150,600円
大 学 卒	182,200円	182,200円

ウ. 級別職員数

区 分	級	一般行政職	
		職員数	構成比
令和3年12月1日 現在	1 級		
	2 級		
	3 級		
	4 級	2人	100.0%
	5 級		
	6 級		
	7 級		
	計	2人	100.0%
令和2年12月1日 現在	1 級		
	2 級		
	3 級	1人	50.0%
	4 級	1人	50.0%
	5 級		
	6 級		
	7 級		
	計	2人	100.0%

※構成比は小数点以下第2位を四捨五入しているため、合計しても必ずしも100とはならない。

(級別の基準となる職務)

区 分	1 級	2 級	3 級	4 級	5 級	6 級	7 級
一 般 行 政 職	主 事	主 事	主任主事	係 長 主 査 主任主事	課長補佐 副主幹	課 長 主 幹	部 長

エ. 期末手当・勤勉手当

区 分	支給期別支給率		支給率計	職制上の段階、職務の級等による 加算措置	備 考
	6 月	1 2 月			
本 年 度	2. 15 月分	2. 15 月分	4. 3 月分	3, 4 級 ~ 5% (令和4年6月期は、7%) 5 級 ~ 10% (令和4年6月期は、12%) 6, 7 級 ~ 15%	
前 年 度	2. 225 月分	2. 225 月分	4. 45 月分	3, 4 級 ~ 7%、 5 級 ~ 12% 6, 7 級 ~ 15%	
国の制度	2. 15 月分	2. 15 月分	4. 3 月分	3 級 ~ 5%、 4, 5 級 ~ 10% 6, 7 級 ~ 15%、 8 級以上 ~ 20%	

オ. その他の手当

区 分	国の制度との異同	差 異 の 内 容
扶養手当	同	
住居手当	同	
通勤手当	同	

給 与 費 明 細 書

(財光寺南土地区画整理事業特別会計)

1. 一 般 職

(1) 総 括

区 分	職員数 (人)	給 与 費				共済費 (千円)	合 計 (千円)	備 考
		報 酬 (千円)	給 料 (千円)	職員手当等 (千円)	計 (千円)			
本年度	(1) 0	1,488	0	298	1,786	298	2,084	
前年度	(1) 0	1,488	0	317	1,805	301	2,106	
比 較	(0) 0	0	0	△ 19	△ 19	△ 3	△ 22	

※ () 内は、短時間勤務の人数であり、職員数には含まれない。

(単位：千円)

等職 の内 手 取 当	区 分	児 童 手 当	扶 養 手 当	住 居 手 当	通 勤 手 当	管理職 手 当	時 間 外 勤 務 手 当	期 末 手 当	勤 勉 手 当
		本年度	0	0	0	0	0	0	0
前年度	0	0	0	0	0	0	0	317	0
比 較	0	0	0	0	0	0	0	△ 19	0

ア 会計年度任用職員以外の職員

区 分	職員数 (人)	給 与 費			共済費 (千円)	合 計 (千円)	備 考
		給 料 (千円)	職員手当等 (千円)	計 (千円)			
本年度	(0) 0	0	0	0	0	0	
前年度	(0) 0	0	0	0	0	0	
比 較	(0) 0	0	0	0	0	0	

※ () 内は、再任用短時間勤務職員、任期付短時間勤務職員の人数であり、職員数には含まれない。

(単位：千円)

等職 の内 手 取 当	区 分	児 童 手 当	扶 養 手 当	住 居 手 当	通 勤 手 当	管理職 手 当	時 間 外 勤 務 手 当	期 末 手 当	勤 勉 手 当
		本年度	0	0	0	0	0	0	0
前年度	0	0	0	0	0	0	0	0	0
比 較	0	0	0	0	0	0	0	0	0

イ 会計年度任用職員

区 分	職員数 (人)	給 与 費				共済費 (千円)	合 計 (千円)	備 考
		報 酬 (千円)	給 料 (千円)	職員手当等 (千円)	計 (千円)			
本年度	(1) 0	1,488	0	298	1,786	298	2,084	
前年度	(1) 0	1,488	0	317	1,805	301	2,106	
比 較	(0) 0	0	0	△ 19	△ 19	△ 3	△ 22	

※ () 内は、会計年度任用職員の短時間勤務の人数であり、職員数には含まれない。

(単位：千円)

等職 の内 手 取 当	区 分	児 童 手 当	扶 養 手 当	住 居 手 当	通 勤 手 当	管理職 手 当	時 間 外 勤 務 手 当	期 末 手 当	勤 勉 手 当
		本年度	0	0	0	0	0	0	0
前年度	0	0	0	0	0	0	0	317	0
比 較	0	0	0	0	0	0	0	△ 19	0

(2) 給料及び職員手当等の増減額の明細

(単位：千円)

区 分	増 減 額	増 減 事 由 別 内 訳	説 明	備 考
給 料	-	制度改定に伴う増減分	給料削減の終了に伴う増額	
		普通昇給に伴う増減分		
		その他の増減分	他会計からの転入者分 他会計への転出者分 会計年度任用職員分 その他	転入者 転出者
職 員 手 当 等	△ 19	制度改定に伴う増減分	給与改定等に伴う増減	期末・勤勉手当
		その他の増減分	他会計からの転入者分 他会計への転出者分 会計年度任用職員分 その他	△ 19 人数の増減は、 給料の備考と同じ。

給 与 費 明 細 書

(国民健康保険事業特別会計)

1. 特 別 職

区 分	職員数 (人)	給 与 費							共済費 (千円)	合 計 (千円)	備考
		報 酬 (千円)	給 料 (千円)	期末手当 (千円) 年間支給率 (月分)	地 域 手 当 (千円)	寒冷地 手 当 (千円)	その他 の手当 (千円)	計 (千円)			
本 年 度	長 等										
	議 員										
	その他 特別職	12	295					295		295	
	計	12	295					295		295	
前 年 度	長 等										
	議 員										
	その他 特別職	12	423					423		423	
	計	12	423					423		423	
比 較	長 等										
	議 員										
	その他 特別職		△ 128					△ 128		△ 128	
	計		△ 128					△ 128		△ 128	

2. 一般職

(1) 総括

区分	職員数 (人)		給与費				共済費 (千円)	合計 (千円)	備考
			報酬 (千円)	給料 (千円)	職員手当等 (千円)	計 (千円)			
本年度	(10)	13	17,734	45,447	26,683	89,864	19,495	109,359	
前年度	(9)	13	15,892	44,059	25,768	85,719	18,152	103,871	
比較	(1)	0	1,842	1,388	915	4,145	1,343	5,488	

※ () 内は、短時間勤務の人数であり、職員数には含まれない。

(単位：千円)

等職 の員 内手 訳当	区分	児童 手当	扶養 手当	住居 手当	通勤 手当	管理職 手当	時間外 勤務手当	期末 手当	勤勉 手当
		本年度	720	678	1,301	728	0	2,046	13,407
前年度	240	576	867	833	0	2,033	13,601	7,618	
比較	480	102	434	△ 105	0	13	△ 194	185	

ア 会計年度任用職員以外の職員

区分	職員数 (人)		給与費			共済費 (千円)	合計 (千円)	備考
			給料 (千円)	職員手当等 (千円)	計 (千円)			
本年度	(0)	13	45,447	23,133	68,580	15,969	84,549	
前年度	(0)	13	44,059	22,391	66,450	14,971	81,421	
比較	(0)	0	1,388	742	2,130	998	3,128	

※ () 内は、再任用短時間勤務職員、任期付短時間勤務職員の数であり、職員数には含まれない。

(単位：千円)

等職 の員 内手 訳当	区分	児童 手当	扶養 手当	住居 手当	通勤 手当	管理職 手当	時間外 勤務手当	期末 手当	勤勉 手当
		本年度	720	678	1,301	728	0	2,046	9,857
前年度	240	576	867	833	0	2,033	10,224	7,618	
比較	480	102	434	△ 105	0	13	△ 367	185	

イ 会計年度任用職員

区分	職員数 (人)		給与費				共済費 (千円)	合計 (千円)	備考
			報酬 (千円)	給料 (千円)	職員手当等 (千円)	計 (千円)			
本年度	(10)	0	17,734	0	3,550	21,284	3,526	24,810	
前年度	(9)	0	15,892	0	3,377	19,269	3,181	22,450	
比較	(1)	0	1,842	0	173	2,015	345	2,360	

※ () 内は、会計年度任用職員の短時間勤務の人数であり、職員数には含まれない。

(単位：千円)

等職 の員 内手 訳当	区分	児童 手当	扶養 手当	住居 手当	通勤 手当	管理職 手当	時間外 勤務手当	期末 手当	勤勉 手当
		本年度	0	0	0	0	0	0	0
前年度	0	0	0	0	0	0	0	3,377	0
比較	0	0	0	0	0	0	0	173	0

(2) 給料及び職員手当等の増減額の明細

(単位：千円)

区分	増減額	増減事由別内訳	説明	備考	
給料	1,388	制度改定に伴う増減分	128	給料削減の終了に伴う増額	
		普通昇給に伴う増減分	247		
		その他の増減分	1,013	他会計からの転入者、採用者分 21,663 他会計への転出者、退職者分 △ 20,954 会計年度任用職員分 0 その他 304	転入者、採用者 6人 転出者、退職者 6人
		制度改定に伴う増減分	△ 548	給与改定等に伴う減額	期末・勤勉手当
職員 手当等	915	制度改定に伴う増減分	△ 548	給与改定等に伴う減額	
		その他の増減分	1,463	他会計からの転入者、採用者分 11,944 他会計への転出者、退職者分 △ 11,145 会計年度任用職員分 173 その他 491	人数の増減は、 給料の備考と同じ。

(3) 給料及び職員手当等の状況

ア. 職員一人当たり給与

区 分		一般行政職	税 務 職	看護保健職	全 職 種
令和3年12月1日 現在	平均給料月額	334,863円	222,745円	381,645円	286,715円
	平均給与月額	347,275円	273,622円	403,560円	317,611円
	平均年齢	45.6歳	28.4歳	49.8歳	38.0歳
令和2年12月1日 現在	平均給料月額	295,523円	246,057円	399,366円	280,680円
	平均給与月額	335,335円	295,520円	471,887円	327,463円
	平均年齢	40.10歳	32.4歳	60.5歳	38.5歳

イ. 初任給

区 分	一般行政職	税 務 職	看護保健職	国の制度 行政職(一)
高 校 卒	150,600円	150,600円	150,600円	150,600円
大 学 卒	182,200円	182,200円	182,200円	182,200円

ウ. 級別職員数

区 分	級	一般行政職		税 務 職		看護保健職		全 職 種	
		職員数	構成比	職員数	構成比	職員数	構成比	職員数	構成比
令和3年12月1日 現在	1 級	1人	16.7%	4人	66.7%			5人	38.5%
	2 級								
	3 級	1人	16.7%	1人	16.7%			2人	15.4%
	4 級	3人	50.0%	1人	16.7%	1人	100.0%	5人	38.5%
	5 級	1人	16.7%					1人	7.7%
	6 級								
	7 級								
	計	6人	100.0%	6人	100.0%	1人	100.0%	13人	100.0%
令和2年12月1日 現在	1 級	2人	33.3%	3人	50.0%			5人	38.5%
	2 級			1人	16.7%			1人	7.7%
	3 級	1人	16.7%					1人	7.7%
	4 級	2人	33.3%	1人	16.7%	1人	100.0%	4人	30.8%
	5 級	1人	16.7%	1人	16.7%			2人	15.4%
	6 級								
	7 級								
	計	6人	100.0%	6人	100.0%	1人	100.0%	13人	100.0%

※構成比は小数点以下第2位を四捨五入しているため、合計しても必ずしも100とはならない。

(級別の基準となる職務)

区 分	1 級	2 級	3 級	4 級	5 級	6 級	7 級
一 般 行 政 職	主 事	主 事	主任主事	係 長 主 査 主任主事	課長補佐 副主幹	課 長 主 幹	部 長

エ. 期末手当・勤勉手当

区 分	支給期別支給率		支給率計	職制上の段階、職務の級等による 加算措置	備 考
	6 月	1 2 月			
本 年 度	2. 15月分	2. 15月分	4. 3月分	3, 4級 ~ 5% (令和4年6月期は、7%) 5級 ~ 10% (令和4年6月期は、12%) 6, 7級 ~ 15%	
前 年 度	2. 225月分	2. 225月分	4. 45月分	3, 4級 ~ 7%、 5級 ~ 12% 6, 7級 ~ 15%	
国の制度	2. 15月分	2. 15月分	4. 3月分	3級 ~ 5%、 4, 5級 ~ 10% 6, 7級 ~ 15%、 8級以上 ~ 20%	

オ. その他の手当

区 分	国の制度との異同	差 異 の 内 容
扶養手当	同	
住居手当	同	
通勤手当	同	

給 与 費 明 細 書

(国民健康保険東郷診療所特別会計)

1. 一般職

(1) 総括

区 分	職員数 (人)	給 与 費				共済費 (千円)	合 計 (千円)	備 考
		報 酬 (千円)	給 料 (千円)	職員手当等 (千円)	計 (千円)			
本年度	(2) 18	3,069	74,447	71,610	149,126	31,523	180,649	
前年度	(2) 17	3,201	70,037	71,129	144,367	28,668	173,035	
比 較	(0) 1	△ 132	4,410	481	4,759	2,855	7,614	

※ (0) 内は、短時間勤務の人数であり、職員数には含まれない。

(単位：千円)

等職 の内 手 記 当	区 分	児 童 手 当	扶 養 手 当	住 居 手 当	通 勤 手 当	管理職 手 当	時 間 外 勤 務 手 当	管理職特別 勤 務 手 当	期 末 手 当	勤 勉 手 当	特 勤 手 当	地 域 手 当
		本年度	1,320	3,006	810	1,801	2,460	1,798	214	17,876	13,652	26,096
前年度	1,460	3,144	330	1,544	2,460	3,152	0	18,079	12,966	25,391	2,603	
比 較	△ 140	△ 138	480	257	0	△ 1,354	214	△ 203	686	705	△ 26	

ア・会計年度任用職員以外の職員

区 分	職員数 (人)	給 与 費			共済費 (千円)	合 計 (千円)	備 考
		給 料 (千円)	職員手当等 (千円)	計 (千円)			
本年度	(0) 18	74,447	70,995	145,442	30,895	176,337	
前年度	(0) 17	70,037	70,476	140,513	28,010	168,523	
比 較	(0) 1	4,410	519	4,929	2,885	7,814	

※ (0) 内は、再任用短時間勤務職員、任期付短時間勤務職員の人数であり、職員数には含まれない。

(単位：千円)

等職 の内 手 記 当	区 分	児 童 手 当	扶 養 手 当	住 居 手 当	通 勤 手 当	管理職 手 当	時 間 外 勤 務 手 当	管理職特別 勤 務 手 当	期 末 手 当	勤 勉 手 当	特 勤 手 当	地 域 手 当
		本年度	1,320	3,006	810	1,801	2,460	1,798	214	17,261	13,652	26,096
前年度	1,460	3,144	330	1,544	2,460	3,152	0	17,426	12,966	25,391	2,603	
比 較	△ 140	△ 138	480	257	0	△ 1,354	214	△ 165	686	705	△ 26	

イ 会計年度任用職員

区 分	職員数 (人)	給 与 費				共済費 (千円)	合 計 (千円)	備 考
		報 酬 (千円)	給 料 (千円)	職員手当等 (千円)	計 (千円)			
本年度	(2) 0	3,069	0	615	3,684	628	4,312	
前年度	(2) 0	3,201	0	653	3,854	658	4,512	
比 較	(0) 0	△ 132	0	△ 38	△ 170	△ 30	△ 200	

※ (0) 内は、会計年度任用職員の短時間勤務の人数であり、職員数には含まれない。

(単位：千円)

等職 の内 手 記 当	区 分	児 童 手 当	扶 養 手 当	住 居 手 当	通 勤 手 当	管理職 手 当	時 間 外 勤 務 手 当	管理職特別 勤 務 手 当	期 末 手 当	勤 勉 手 当	特 勤 手 当	地 域 手 当
		本年度	0	0	0	0	0	0	0	0	615	0
前年度	0	0	0	0	0	0	0	0	653	0	0	0
比 較	0	0	0	0	0	0	0	0	△ 38	0	0	0

(2) 給料及び職員手当等の増減額の明細

(単位：千円)

区 分	増 減 額	増 減 事 由 別 内 訳	説 明	備 考		
給 料	4,410	制度改定に伴う増減分	260	給料削減の終了に伴う増額		
		普通昇給に伴う増減分	744			
		その他の増減分	3,406	他会計からの転入者、採用者 他会計への転出者、退職者分 会計年度任用職員分 その他	15,360 △ 11,949 0 △ 5	転入者、採用者 4人 転出者、退職者 3人
職 員 手 当 等	481	制度改定に伴う増減分	△ 1,014	給与改定等に伴う減額	期末・勤勉手当	
		その他の増減分	1,495	他会計からの転入者、採用者 他会計への転出者、退職者分 会計年度任用職員分 その他	7,373 △ 6,027 △ 38 187	人数の増減は、 給料の備考と同じ。

(3) 給料及び職員手当等の状況

ア. 職員一人当たり給与

区 分		医 師 職	看護保健職	医療技術職	一 般 行 政 職	全 職 種
令和3年12月1日 現在	平均給料月額	586,500円	307,698円	258,906円	392,783円	339,998円
	平均給与月額	1,828,700円	345,008円	291,634円	501,834円	518,392円
	平均年齢	56.5歳	45.1歳	51.3歳	52.8歳	48.3歳
令和2年12月1日 現在	平均給料月額	585,000円	306,897円	254,153円	391,644円	340,278円
	平均給与月額	1,822,260円	341,357円	282,719円	478,966円	521,422円
	平均年齢	55.5歳	41.7歳	50.0歳	51.8歳	45.10歳

イ. 初任給

区 分	医 師 職	看護保健職	医療技術職	一 般 行 政 職	国の制度 行政職(一)
高 校 卒	—	150,600円	150,600円	150,600円	150,600円
大 学 卒	399,000円	182,200円	182,200円	182,200円	182,200円

ウ. 級別職員数

区 分	級	医 師 職		看護保健職		医療技術職		一 般 行 政 職		全 職 種	
		職員数	構成比	職員数	構成比	職員数	構成比	職員数	構成比	職員数	構成比
令和3年12月1日 現在	1 級			2人	18.2%					2人	11.1%
	2 級			1人	9.1%	2人	66.7%			3人	16.7%
	3 級			3人	27.3%					3人	16.7%
	4 級	1人	50.0%	3人	27.3%	1人	33.3%			5人	27.8%
	5 級	1人	50.0%	1人	9.1%			1人	50.0%	3人	16.7%
	6 級			1人	9.1%			1人	50.0%	2人	11.1%
	7 級										
	計	2人	100.0%	11人	100.0%	3人	100.0%	2人	100.0%	18人	100.0%
令和2年12月1日 現在	1 級			1人	10.0%					1人	5.9%
	2 級			2人	20.0%	2人	66.7%			4人	23.5%
	3 級			2人	20.0%					2人	11.8%
	4 級	1人	50.0%	3人	30.0%	1人	33.3%			5人	29.4%
	5 級	1人	50.0%	1人	10.0%			1人	50.0%	3人	17.6%
	6 級			1人	10.0%			1人	50.0%	2人	11.8%
	7 級										
	計	2人	100.0%	10人	100.0%	3人	100.0%	2人	100.0%	17人	100.0%

※構成比は小数点以下第2位を四捨五入しているため、合計しても必ずしも100とはならない。

(級別の基準となる職務)

区 分	1 級	2 級	3 級	4 級	5 級	6 級	7 級
一 般 行 政 職	主 事	主 事	主任主事	係 長 主 査 主任主事	課長補佐 副主幹	課 長 主 幹	部 長

エ. 期末手当・勤勉手当

区 分	支給期別支給率		支給率計	職制上の段階、職務の級等による 加算措置	備 考
	6 月	1 2 月			
本 年 度	2. 15 月分	2. 15 月分	4. 3 月分	3, 4 級 ~ 5% (令和4年6月期は、7%) 5 級 ~ 10% (令和4年6月期は、12%) 6, 7 級 ~ 15%	
前 年 度	2. 225 月分	2. 225 月分	4. 45 月分	3, 4 級 ~ 7%、 5 級 ~ 12% 6, 7 級 ~ 15%	
国の制度	2. 15 月分	2. 15 月分	4. 3 月分	3 級 ~ 5%、 4, 5 級 ~ 10% 6, 7 級 ~ 15%、 8 級以上 ~ 20%	

オ. 特殊勤務手当

区 分	全職種	代表的な職種		
		医師職	看護保健職	医療技術職
給 料 総 額 に 対 す る 比 率	34. 2%	175. 0%	0. 6%	5. 7%
支 給 対 象 職 員 の 比 率 (令 和 3 年 12 月 1 日 現 在)	88. 9%	100. 0%	100. 0%	100. 0%
代表的な特殊勤務手当の名称	医師手当、看護師手当、夜間看護等手当			

カ. その他の手当

区 分	国の制度との異同	差 異 の 内 容
扶養手当	同	
住居手当	同	
通勤手当	同	

給 与 費 明 細 書

(介護保険事業特別会計 (保険事業勘定))

1. 一 般 職

(1) 総 括

区 分	職員数 (人)	給 与 費				共済費 (千円)	合 計 (千円)	備 考
		報 酬 (千円)	給 料 (千円)	職員手当等 (千円)	計 (千円)			
本年度	(11) 10	20,683	32,488	19,384	72,555	15,581	88,136	
前年度	(11) 9	22,688	32,234	20,974	75,896	15,162	91,058	
比 較	(0) 1	△ 2,005	254	△ 1,590	△ 3,341	419	△ 2,922	

※ () 内は、短時間勤務の人数であり、職員数には含まれない。

(単位：千円)

等職 の内 手 計 当	区 分	児 童	扶 養	住 居	通 勤	管理職	時 間 外	期 末	勤 勉
		手 当	手 当	手 当	手 当	手 当	勤 務手 当	手 当	手 当
	本年度	360	240	435	765	0	1,462	10,917	5,205
	前年度	285	276	207	686	0	1,500	12,425	5,595
	比 較	75	△ 36	228	79	0	△ 38	△ 1,508	△ 390

ア 会計年度任用職員以外の職員

区 分	職員数 (人)	給 与 費			共済費 (千円)	合 計 (千円)	備 考
		給 料 (千円)	職員手当等 (千円)	計 (千円)			
本年度	(1) 10	32,488	15,242	47,730	11,482	59,212	
前年度	(0) 9	32,234	16,058	48,292	10,541	58,833	
比 較	(1) 1	254	△ 816	△ 562	941	379	

※ () 内は、再任用短時間勤務職員、任期付短時間勤務職員の人数であり、職員数には含まれない。

(単位：千円)

等職 の内 手 計 当	区 分	児 童	扶 養	住 居	通 勤	管理職	時 間 外	期 末	勤 勉
		手 当	手 当	手 当	手 当	手 当	勤 務手 当	手 当	手 当
	本年度	360	240	435	765	0	1,462	6,775	5,205
	前年度	285	276	207	686	0	1,500	7,509	5,595
	比 較	75	△ 36	228	79	0	△ 38	△ 734	△ 390

イ 会計年度任用職員

区 分	職員数 (人)	給 与 費				共済費 (千円)	合 計 (千円)	備 考
		報 酬 (千円)	給 料 (千円)	職員手当等 (千円)	計 (千円)			
本年度	(10) 0	20,683	0	4,142	24,825	4,099	28,924	
前年度	(11) 0	22,688	0	4,916	27,604	4,621	32,225	
比 較	(△1) 0	△ 2,005	0	△ 774	△ 2,779	△ 522	△ 3,301	

※ () 内は、会計年度任用職員の短時間勤務の人数であり、職員数には含まれない。

(単位：千円)

等職 の内 手 計 当	区 分	児 童	扶 養	住 居	通 勤	管理職	時 間 外	期 末	勤 勉
		手 当	手 当	手 当	手 当	手 当	勤 務手 当	手 当	手 当
	本年度	0	0	0	0	0	0	4,142	0
	前年度	0	0	0	0	0	0	4,916	0
	比 較	0	0	0	0	0	0	△ 774	0

(2) 給料及び職員手当等の増減額の明細

(単位：千円)

区 分	増 減 額	増 減 事 由 別 内 訳	説 明	備 考	
給 料	254	制度改定に伴う増減分	82	給料削減の終了に伴う増額	
		普通昇給に伴う増減分	408		
		その他の増減分	△ 236	他会計からの転入者、採用者分 15,728 他会計への転出者、退職者分 △ 16,306 会計年度任用職員分 0 その他 342	転入者、採用者 5人 転出者、退職者 4人
職 員 手 当 等	△ 1,590	制度改定に伴う増減分	△ 356	給与改定等に伴う減額	期末・勤勉手当
		その他の増減分	△ 1,234	他会計からの転入者、採用者分 8,112 他会計への転出者、退職者分 △ 8,361 会計年度任用職員分 △ 774 その他 △ 211	人数の増減は、 給料の備考と同じ。

(3) 給料及び職員手当等の状況

ア. 職員一人当たり給与

区	分	一般行政職	看護保健職	全職種
令和3年12月1日 現在	平均給料月額	275,033円	183,900円	265,919円
	平均給与月額	304,499円	206,371円	294,686円
	平均年齢	39.1歳	22.7歳	37.5歳
令和2年12月1日 現在	平均給料月額	283,532円	399,366円	296,402円
	平均給与月額	308,420円	510,301円	330,851円
	平均年齢	36.7歳	59.9歳	39.3歳

イ. 初任給

区	分	一般行政職	看護保健職	国の制度 行政職(一)
高	校 卒	150,600円	150,600円	150,600円
大	学 卒	182,200円	182,200円	182,200円

ウ. 級別職員数

区	分	級	一般行政職		看護保健職		全職種	
			職員数	構成比	職員数	構成比	職員数	構成比
令和3年12月1日 現在	1	級	1人	11.1%	1人	100.0%	2人	20.0%
	2	級	3人	33.3%			3人	30.0%
	3	級	2人	22.2%			2人	20.0%
	4	級	2人	22.2%			2人	20.0%
	5	級	1人	11.1%			1人	10.0%
	6	級						
	7	級						
	計		9人	100.0%	1人	100.0%	10人	100.0%
令和2年12月1日 現在	1	級	1人	12.5%			1人	11.1%
	2	級	2人	25.0%			2人	22.2%
	3	級	2人	25.0%			2人	22.2%
	4	級	2人	25.0%			2人	22.2%
	5	級	1人	12.5%	1人	100.0%	2人	22.2%
	6	級						
	7	級						
	計		8人	100.0%	1人	100.0%	9人	100.0%

※構成比は小数点以下第2位を四捨五入しているため、合計しても必ずしも100とはならない。

(級別の基準となる職務)

区 分	1 級	2 級	3 級	4 級	5 級	6 級	7 級
一 般 行 政 職	主 事	主 事	主任主事	係 長 主 査 主任主事	課長補佐 副主幹	課 長 主 幹	部 長

エ. 期末手当・勤勉手当

区 分	支給期別支給率		支給率計	職制上の段階、職務の級等による 加算措置	備 考
	6 月	1 2 月			
本 年 度	2. 15 月分	2. 15 月分	4. 3 月分	3, 4 級 ~ 5% (令和4年6月期は、7%) 5 級 ~ 10% (令和4年6月期は、12%) 6, 7 級 ~ 15%	
前 年 度	2. 225 月分	2. 225 月分	4. 45 月分	3, 4 級 ~ 7%、 5 級 ~ 12% 6, 7 級 ~ 15%	
国の制度	2. 15 月分	2. 15 月分	4. 3 月分	3 級 ~ 5%、 4, 5 級 ~ 10% 6, 7 級 ~ 15%、 8 級以上 ~ 20%	

オ. その他の手当

区 分	国の制度との異同	差 異 の 内 容
扶養手当	同	
住居手当	同	
通勤手当	同	

給 与 費 明 細 書

(日向入郷地域介護認定審査事業特別会計)

1. 特 別 職

区 分	職員数 (人)	給 与 費							共済費 (千円)	合 計 (千円)	備考
		報 酬 (千円)	給 料 (千円)	期末手当 (千円) 年間支給率 (月分)	地 域 手 当 (千円)	寒冷地 手 当 (千円)	その他 の手当 (千円)	計 (千円)			
本 年 度	長 等										
	議 員										
	その他 特別職	34	13,000					13,000		13,000	
	計	34	13,000					13,000		13,000	
前 年 度	長 等										
	議 員										
	その他 特別職	34	13,000					13,000		13,000	
	計	34	13,000					13,000		13,000	
比 較	長 等										
	議 員										
	その他 特別職										
	計										

2. 一般職

(1) 総括

区分	職員数 (人)	給与費				共済費 (千円)	合計 (千円)	備考
		報酬 (千円)	給料 (千円)	職員手当等 (千円)	計 (千円)			
本年度	(2) 0	3,762	0	754	4,516	746	5,262	
前年度	(2) 0	3,762	0	800	4,562	754	5,316	
比較	(0) 0	0	0	△ 46	△ 46	△ 8	△ 54	

※ () 内は、短時間勤務の人数であり、職員数には含まれない。

(単位：千円)

等職 の内 手 訳 当	区分	児童 手当	扶養 手当	住居 手当	通勤 手当	管理職 手当	時間外 勤務手当	期末 手当	勤勉 手当
		本年度	0	0	0	0	0	0	0
前年度	0	0	0	0	0	0	0	800	0
比較	0	0	0	0	0	0	0	△ 46	0

ア 会計年度任用職員以外の職員

区分	職員数 (人)	給与費			共済費 (千円)	合計 (千円)	備考
		給料 (千円)	職員手当等 (千円)	計 (千円)			
本年度	(0) 0	0	0	0	0	0	
前年度	(0) 0	0	0	0	0	0	
比較	(0) 0	0	0	0	0	0	

※ () 内は、再任用短時間勤務職員、任期付短時間勤務職員の人数であり、職員数には含まれない。

(単位：千円)

等職 の内 手 訳 当	区分	児童 手当	扶養 手当	住居 手当	通勤 手当	管理職 手当	時間外 勤務手当	期末 手当	勤勉 手当
		本年度	0	0	0	0	0	0	0
前年度	0	0	0	0	0	0	0	0	0
比較	0	0	0	0	0	0	0	0	0

イ 会計年度任用職員

区分	職員数 (人)	給与費				共済費 (千円)	合計 (千円)	備考
		報酬 (千円)	給料 (千円)	職員手当等 (千円)	計 (千円)			
本年度	(2) 0	3,762	0	754	4,516	746	5,262	
前年度	(2) 0	3,762	0	800	4,562	754	5,316	
比較	(0) 0	0	0	△ 46	△ 46	△ 8	△ 54	

※ () 内は、会計年度任用職員の短時間勤務の人数であり、職員数には含まれない。

(単位：千円)

等職 の内 手 訳 当	区分	児童 手当	扶養 手当	住居 手当	通勤 手当	管理職 手当	時間外 勤務手当	期末 手当	勤勉 手当
		本年度	0	0	0	0	0	0	0
前年度	0	0	0	0	0	0	0	800	0
比較	0	0	0	0	0	0	0	△ 46	0

(2) 給料及び職員手当等の増減額の明細

(単位：千円)

区分	増減額	増減事由別内訳	説明	備考
給料	-	制度改定に伴う増減分	給料削減の終了に伴う増額	
		普通昇給に伴う増減分		
		その他の増減分	他会計からの転入者分 他会計への転出者分 会計年度任用職員分 その他	転入者 転出者
職員 手当等	△ 46	制度改定に伴う増減分	給与改定等に伴う増減	期末・勤勉手当
		その他の増減分	他会計からの転入者分 他会計への転出者分 会計年度任用職員分 その他	人数の増減は、 給料の備考と同じ。 △ 46

給 与 費 明 細 書

(後期高齢者医療事業特別会計)

1. 一般職

(1) 総括

区分	職員数 (人)	給 与 費				共済費 (千円)	合 計 (千円)	備 考
		報 酬 (千円)	給 料 (千円)	職員手当等 (千円)	計 (千円)			
本年度	(1) 4	1,488	12,179	6,307	19,974	4,921	24,895	
前年度	(1) 4	1,488	13,735	8,006	23,229	4,998	28,227	
比 較	(0) 0	0	△ 1,556	△ 1,699	△ 3,255	△ 77	△ 3,332	

※ () 内は、短時間勤務の人数であり、職員数には含まれない。

(単位：千円)

等職 の内 手 取 当	区 分	児 童 手 当	扶 養 手 当	住 居 手 当	通 勤 手 当	管理職 手 当	時 間 外 勤 務 手 当	期 末 手 当	勤 勉 手 当
		本年度	0	78	815	48	0	549	2,820
前年度	420	438	678	48	0	550	3,500	2,372	
比 較	△ 420	△ 360	137	0	0	△ 1	△ 680	△ 375	

ア 会計年度任用職員以外の職員

区 分	職員数 (人)	給 与 費			共済費 (千円)	合 計 (千円)	備 考
		給 料 (千円)	職員手当等 (千円)	計 (千円)			
本年度	(0) 4	12,179	6,009	18,188	4,623	22,811	
前年度	(0) 4	13,735	7,689	21,424	4,697	26,121	
比 較	(0) 0	△ 1,556	△ 1,680	△ 3,236	△ 74	△ 3,310	

※ () 内は、再任用短時間勤務職員、任期付短時間勤務職員の数であり、職員数には含まれない。

(単位：千円)

等職 の内 手 取 当	区 分	児 童 手 当	扶 養 手 当	住 居 手 当	通 勤 手 当	管理職 手 当	時 間 外 勤 務 手 当	期 末 手 当	勤 勉 手 当
		本年度	0	78	815	48	0	549	2,522
前年度	420	438	678	48	0	550	3,183	2,372	
比 較	△ 420	△ 360	137	0	0	△ 1	△ 661	△ 375	

イ 会計年度任用職員

区 分	職員数 (人)	給 与 費				共済費 (千円)	合 計 (千円)	備 考
		報 酬 (千円)	給 料 (千円)	職員手当等 (千円)	計 (千円)			
本年度	(1) 0	1,488	0	298	1,786	298	2,084	
前年度	(1) 0	1,488	0	317	1,805	301	2,106	
比 較	(0) 0	0	0	△ 19	△ 19	△ 3	△ 22	

※ () 内は、会計年度任用職員の短時間勤務の人数であり、職員数には含まれない。

(単位：千円)

等職 の内 手 取 当	区 分	児 童 手 当	扶 養 手 当	住 居 手 当	通 勤 手 当	管理職 手 当	時 間 外 勤 務 手 当	期 末 手 当	勤 勉 手 当
		本年度	0	0	0	0	0	0	0
前年度	0	0	0	0	0	0	0	317	0
比 較	0	0	0	0	0	0	0	△ 19	0

(2) 給料及び職員手当等の増減額の明細

(単位：千円)

区 分	増 減 額	増 減 事 由 別 内 訳	説 明	備 考	
給 料	△ 1,556	制度改定に伴う増減分	55	給料削減の終了に伴う増額	
		普通昇給に伴う増減分	245		
		その他の増減分	△ 1,856	他会計からの転入者分 1,941 他会計への転出者分 △ 4,061 会計年度任用職員分 0 その他 264	転入者 1人 転出者 1人
職 員 手 当 等	△ 1,699	制度改定に伴う増減分	△ 158	給与改定等に伴う減額	期末・勤勉手当
		その他の増減分	△ 1,541	他会計からの転入者分 1,053 他会計への転出者分 △ 2,286 会計年度任用職員分 △ 19 その他 △ 289	人数の増減は、 給料の備考と同じ。

(3) 給料及び職員手当等の状況

ア. 職員一人当たり給与

区 分		一般行政職	税 務 職	全 職 種
令和3年12月1日 現在	平均給料月額	208,759円	358,479円	246,189円
	平均給与月額	255,342円	377,855円	285,971円
	平均年齢	27.1歳	44.6歳	31.5歳
令和2年12月1日 現在	平均給料月額	255,515円	350,658円	279,301円
	平均給与月額	325,214円	376,178円	337,955円
	平均年齢	32.2歳	43.6歳	35.1歳

イ. 初任給

区 分	一般行政職	税 務 職	国の制度 行政職(一)
高 校 卒	150,600円	150,600円	150,600円
大 学 卒	182,200円	182,200円	182,200円

ウ. 級別職員数

区 分	級	一般行政職		税 務 職		全 職 種	
		職員数	構成比	職員数	構成比	職員数	構成比
令和3年12月1日 現在	1 級	1人	33.3%			1人	25.0%
	2 級	1人	33.3%			1人	25.0%
	3 級	1人	33.3%			1人	25.0%
	4 級			1人	100.0%	1人	25.0%
	5 級						
	6 級						
	7 級						
	計	3人	100.0%	1人	100.0%	4人	100.0%
令和2年12月1日 現在	1 級						
	2 級	2人	66.7%			2人	50.0%
	3 級						
	4 級	1人	33.3%	1人	100.0%	2人	50.0%
	5 級						
	6 級						
	7 級						
	計	3人	100.0%	1人	100.0%	4人	100.0%

※構成比は小数点以下第2位を四捨五入しているため、合計しても必ずしも100とはならない。

(級別の基準となる職務)

区 分	1 級	2 級	3 級	4 級	5 級	6 級	7 級
一 般 行 政 職	主 事	主 事	主任主事	係 長 主 査 主任主事	課長補佐 副主幹	課 長 主 幹	部 長

エ. 期末手当・勤勉手当

区 分	支給期別支給率		支給率計	職制上の段階、職務の級等による 加算措置	備 考
	6 月	1 2 月			
本 年 度	2. 15月分	2. 15月分	4. 3月分	3, 4級 ~ 5% (令和4年6月期は、7%) 5級 ~ 10% (令和4年6月期は、12%) 6, 7級 ~ 15%	
前 年 度	2. 225月分	2. 225月分	4. 45月分	3, 4級 ~ 7%、 5級 ~ 12% 6, 7級 ~ 15%	
国の制度	2. 15月分	2. 15月分	4. 3月分	3級 ~ 5%、 4, 5級 ~ 10% 6, 7級 ~ 15%、 8級以上 ~ 20%	

オ. その他の手当

区 分	国の制度との異同	差 異 の 内 容
扶養手当	同	
住居手当	同	
通勤手当	同	

継続費についての前々年度末までの支出額、
前年度末までの支出額又は支出額の見込み
及び当該年度以降の支出予定額並びに事業
の進行状況等に関する調書

継続費についての前々年度末までの支出額、前年度末までの支出額又は支出額の
見込み及び当該年度以降の支出予定額並びに事業の進行状況等に関する調書

(国民健康保険東郷診療所特別会計)

既設定分

款	項	事業名	全 体 計 画							前々年度末までの支出額	前年度末までの支出額(見込)額	当該年度支出予定額	翌年度支出予定額	年度支出予定額	継続費の総額に対する率		
			年度	年割額	左の財源内訳				千円								
					国庫支出金	地方債	財源その他	一般財源									
3施設整備費	1施設整備費	東郷診療所施設整備事業 (基本設計及び実施設計業務)	令和														
			3	7,800		3,300		4,500	7,800		7,800		7,800			37.1	
			4	13,200		13,200		0				13,200		13,200			62.9
			計	21,000	0	16,500	0	4,500	7,800	0	7,800	13,200	21,000	0	21,000	0	100.0

債務負担行為で翌年度以降にわたるものについての前年度末までの支出額又は支出額の見込み及び当該年度以降の支出予定額に関する調書

債務負担行為で令和5年度以降にわたるものについての令和3年度未までの支出額又は支出額の見込み及び令和4年度以降の支出予定額等に関する調書

(単位：千円)

(一般会計)

事 項	限 度 額	令和3年度未までの支出(見込)額		令和4年度以降の支出予定額		左 の 財 源 内 訳			
		期 間 平成 18 年度 以降	金 額 415	期 間 令和 4 年度 から 令和 6 年度 まで	金 額 6	国(県) 支 出 金 1	地 方 債	そ の 他	一 般 財 源
(1) 農業経営基盤強化資金利子補給補助金 平成17年度分	421								5
(2) 農業経営基盤強化資金利子補給補助金 平成19年度分	4,131								181
(3) 農業経営基盤強化資金利子補給補助金 平成21年度分	9,609								617
(4) 畜産経営維持緊急支援対策利子補給補助金 平成21年度分	843								41
(5) 畜産経営維持緊急支援対策利子補給補助金 平成22年度分	830								6
(6) LED照明灯リース料	162,000								24,444
(7) 畜産経営改善緊急支援資金利子補給補助金 平成26年度分	565								38
(8) 日向市漁業協同組合信用事業繰越資金利子 助成金(基礎強化資金) 平成27年度分	805								142
(9) 日向市漁業協同組合信用事業繰越資金利子 助成金(経営改善II型資金) 平成27年度分	8,159								2,210
(10) 新戸籍システム導入に係る維持管理委託料 及びリース料	75,000								10,895
(11) 学校給食調理業務委託料	547,000								145,200

債務負担行為で令和5年度以降にわたるものについての令和3年度末までの支出額又は支出額の見込み及び令和4年度以降の支出予定額等に関する調査

(単位：千円)

事	項	限度額	令和3年度末までの支出(見込)額		令和4年度以降の支出予定額	左の財源内訳			一般財源
			期間	金額		国(県)支出金	地方債	その他	
(12)	農業近代化資金利子補給補助金 平成29年度分	723	平成30年度以降	488	235			235	
(13)	農業経営基盤強化資金利子補給補助金 (平成19年度設定分の利率見直しによる増額)	145	平成30年度以降	89	56	24		32	
(14)	畜産経営維持緊急支援対策利子補給補助金 (平成21年度設定分の利率見直しによる増額)	7	平成30年度以降	3	4	1		3	
(15)	新灌漑管理システム導入に係る維持管理 委託料及びリース料	35,000	令和元年度以降	20,910	13,960			13,960	
(16)	コンビニ交付システム導入に係る維持管理 委託料及びリース料	59,000	令和元年度以降	27,283	28,132			28,132	
(17)	学校給食搬送業務委託 (令和2年8月から令和7年7月分)	205,300	令和2年度以降	54,880	109,780			109,780	
(18)	新型コロナウイルス感染症緊急対策貸付利子 補給補助金	15,000	令和2年度以降	155	52			52	
(19)	日向市スクールバス運行業務委託	28,015	令和3年度以降	9,338	18,677			18,677	
(20)	新型コロナウイルス感染症緊急対策貸付利子 補給補助金 令和2年度分	82,900	令和3年度以降	33,463	45,092		40,000	5,092	
(21)	日向市民バス運行業務委託	119,700	令和3年度以降	39,900	79,800			79,800	

(一般会計)

債務負担行為で令和5年度以降にわたるものについての令和3年度未までの支出額又は支出額の見込み及び令和4年度以降の支出予定額等に関する調査

(一般会計)

事 項	限 度 額	令和3年度未までの支出(見込)額		令和4年度以降の支出予定額		左 の 財 源 内 訳			
		期 間 令和3年度以降	金 額 5	期 間 令和4年度から令和7年度まで	金 額 10	国(県)支出金 4	地方債	その他	一般財源
(22) 農業経営基盤強化資金利子補給補助金 (平成17年度取定分の償還計画変更による増額)									6
(23) 日向市一般廃棄物収集運搬業務委託	507,903		507,903		507,903				507,903
(24) 議会だより編集業務委託	2,800		2,800		2,800				2,800
(25) 外国語指導助手派遣業務委託	41,500		41,500		41,500				41,500
(26) 業務量調査業務委託	7,000		7,000		7,000				7,000
(27) 総合体育館整備事業者選定等支援業務委託	4,000		4,000		4,000				4,000
(28) 強化システム及びネットワーク更新に係る 維持管理委託並びにリース	750,000		750,000		750,000				750,000
(29) 学校給食費管理システム導入業務委託	5,680		5,680		5,680				5,680

(単位:千円)

(日向入郷地域介護認定審査事業特別会計)

事 項	限 度 額	令和3年度未までの支出(見込)額		令和4年度以降の支出予定額		左 の 財 源 内 訳			
		期 間 令和3年度以降	金 額 6,841	期 間 令和4年度から令和7年度まで	金 額 27,361	国(県)支出金	地方債	その他	一般財源
(1) 日向入郷地域介護認定支援システム貸借			6,841		27,361			16,720	10,641

(単位:千円)

地方債の前々年度末における現在高並びに
前年度末及び当該年度末における現在高の
見込みに関する調書

