

令和4年度

日向市水道事業会計決算書  
日向市簡易水道事業会計決算書  
日向市下水道事業会計決算書  
日向市農業集落排水事業会計決算書

# 目 次

1.	令和4年度水道事業会計決算	1
2.	令和4年度水道事業会計決算書類	
	(1) 令和4年度水道事業決算報告書	2
	(2) 令和4年度水道事業損益計算書	6
	(3) 令和4年度水道事業剰余金計算書	7
	(4) 令和4年度水道事業剰余金処分計算書(案)	8
	(5) 令和4年度水道事業貸借対照表	9
3.	令和4年度水道事業会計決算附属書類	
	(1) 令和4年度水道事業報告書	11
	(2) 令和4年度水道事業キャッシュ・フロー計算書	22
	(3) 令和4年度水道事業収益費用明細書	23
	(4) 令和4年度水道事業固定資産明細書	26
	(5) 令和4年度水道事業企業債明細書	28
	(6) 令和4年度水道事業注記	30
4.	令和4年度簡易水道事業会計決算	31
5.	令和4年度簡易水道事業会計決算書類	
	(1) 令和4年度簡易水道事業決算報告書	32
	(2) 令和4年度簡易水道事業損益計算書	36
	(3) 令和4年度簡易水道事業剰余金計算書	37
	(4) 令和4年度簡易水道事業剰余金処分計算書(案)	38
	(5) 令和4年度簡易水道事業貸借対照表	39
6.	令和4年度簡易水道事業会計決算附属書類	
	(1) 令和4年度簡易水道事業報告書	41
	(2) 令和4年度簡易水道事業キャッシュ・フロー計算書	48
	(3) 令和4年度簡易水道事業収益費用明細書	49
	(4) 令和4年度簡易水道事業固定資産明細書	52
	(5) 令和4年度簡易水道事業企業債明細書	53
	(6) 令和4年度簡易水道事業注記	55

7.	令和4年度下水道事業会計決算	57
8.	令和4年度下水道事業会計決算書類	
	(1) 令和4年度下水道事業決算報告書	58
	(2) 令和4年度下水道事業損益計算書	62
	(3) 令和4年度下水道事業剰余金計算書	63
	(4) 令和4年度下水道事業剰余金処分計算書(案)	64
	(5) 令和4年度下水道事業貸借対照表	65
9.	令和4年度下水道事業会計決算附属書類	
	(1) 令和4年度下水道事業報告書	67
	(2) 令和4年度下水道事業キャッシュ・フロー計算書	78
	(3) 令和4年度下水道事業収益費用明細書	79
	(4) 令和4年度下水道事業固定資産明細書	83
	(5) 令和4年度下水道事業企業債明細書	85
	(6) 令和4年度下水道事業注記	90
10.	令和4年度農業集落排水事業会計決算	91
11.	令和4年度農業集落排水事業会計決算書類	
	(1) 令和4年度農業集落排水事業決算報告書	92
	(2) 令和4年度農業集落排水事業損益計算書	96
	(3) 令和4年度農業集落排水事業剰余金計算書	97
	(4) 令和4年度農業集落排水事業剰余金処分計算書(案)	98
	(5) 令和4年度農業集落排水事業貸借対照表	99
12.	令和4年度農業集落排水事業会計決算附属書類	
	(1) 令和4年度農業集落排水事業報告書	101
	(2) 令和4年度農業集落排水事業キャッシュ・フロー計算書	109
	(3) 令和4年度農業集落排水事業収益費用明細書	110
	(4) 令和4年度農業集落排水事業固定資産明細書	113
	(5) 令和4年度農業集落排水事業企業債明細書	114
	(6) 令和4年度農業集落排水事業注記	117

令和4年度

日向市水道事業会計決算書

# 令和4年度 日向市水道事業決算報告書

## (1) 収益的収入及び支出

### 収 入

区 分	予 算 額		
	当初予算額	補正予算額	地方公営企業法第24条第3項の規定による支出額に係る財源充当額
第1款 水道事業収益	1,168,454,000	2,136,000	0
第1項 営業収益	1,119,416,000	△ 190,864,000	0
第2項 営業外収益	49,035,000	193,000,000	0
第3項 特別利益	3,000	0	0

### 支 出

区 分	予 算 額					
	当初予算額	補正予算額	予支備出費額	流用増減額	地方公営企業法第24条第3項の規定による支出額	小 計
第1款 水道事業費用	1,090,037,000	27,810,000	0	0	0	1,117,847,000
第1項 営業費用	1,019,406,000	27,810,000	0	△ 16,415,403	0	1,030,800,597
第2項 営業外費用	59,449,000	0	0	16,415,403	0	75,864,403
第3項 特別損失	1,182,000	0	0	0	0	1,182,000
第4項 予備費	10,000,000	0	0	0	0	10,000,000

(単位：円)

合 計	決算額	予 算 額 に 比 べ 決 算 額 の 増 減	備 考
1,170,590,000	1,188,442,123	17,852,123	(うち仮受消費税及び地方消費税 85,493,739)
928,552,000	946,022,966	17,470,966	(うち仮受消費税及び地方消費税 85,454,462)
242,035,000	242,419,157	384,157	(うち仮受消費税及び地方消費税 39,277)
3,000	0	△ 3,000	(うち仮受消費税及び地方消費税 0)

(単位：円)

地方公営企業法 第26条第2項 の規定による 繰越額	合 計	決算額	地方公営企業法 第26条第2項 の規定による 繰越額	不用額	備 考
0	1,117,847,000	982,922,684	1,243,000	133,681,316	(うち仮払消費税及び地方消費税 36,212,458)
0	1,030,800,597	906,246,910	1,243,000	123,310,687	(うち仮払消費税及び地方消費税 35,976,295)
0	75,864,403	75,864,403	0	0	(うち仮払消費税及び地方消費税 162,402)
0	1,182,000	811,371	0	370,629	(うち仮払消費税及び地方消費税 73,761)
0	10,000,000	0	0	10,000,000	

※消費税及び地方消費税納付額 32,749,000円は営業外費用に含む。

## (2) 資本的収入及び支出

### 収 入

区 分	予 算 額			
	当初予算額	補正予算額	小 計	地方公営企業法 第26条の規定 による繰越額 に係る財源充 当額
第1款 資本的収入	285,553,000	0	285,553,000	0
第1項 企業債	250,000,000	0	250,000,000	0
第2項 他会計出資金	4,550,000	0	4,550,000	0
第3項 工事負担金	31,000,000	0	31,000,000	0
第4項 国庫補助金	1,000	0	1,000	0
第5項 他会計補助金	1,000	0	1,000	0
第6項 固定資産売却代	1,000	0	1,000	0

### 支 出

区 分	予 算 額					
	当初予算額	補正予算額	流用増減額	小 計	地方公営企業法 第26条の規定 による繰越額	継続費通次 繰越額
第1款 資本的支出	845,172,000	0	0	845,172,000	77,953,500	0
第1項 建設改良費	595,813,000	0	0	595,813,000	77,953,500	0
第2項 企業債償還金	239,359,000	0	0	239,359,000	0	0
第3項 予備費	10,000,000	0	0	10,000,000	0	0

資本的収入額が、資本的支出額に不足する額 354,024,813円は、当年度分消費税及び地方消費税資本的収支調整額 33,011,300円、

減債積立金 113,745,235円、過年度分損益勘定留保資金 207,268,278円で補てんした。

(単位：円)

継続費通次 繰越額に係る 財源充当額	合 計	決算額	予算額に比べ 決算額の増減	備 考
0	285,553,000	288,918,338	3,365,338	
0	250,000,000	250,000,000	0	
0	4,550,000	4,549,277	△ 723	
0	31,000,000	34,369,061	3,369,061	
0	1,000	0	△ 1,000	
0	1,000	0	△ 1,000	
0	1,000	0	△ 1,000	

(単位：円)

合 計	決算額	翌年度繰越額			不用額	備 考
		地方公営企業法 第26条の規定 による繰越額	継続費通次 繰越額	合計		
923,125,500	642,943,151	199,071,500	0	199,071,500	81,110,849	(うち仮払消費税及び地方消費税 36,606,400)
673,766,500	403,584,370	199,071,500	0	199,071,500	71,110,630	(うち仮払消費税及び地方消費税 36,606,400)
239,359,000	239,358,781	0	0	0	219	
10,000,000	0	0	0	0	10,000,000	



# 令和4年度 日向市水道事業損益計算書

(令和4年4月1日～令和5年3月31日)

(単位：円)

## 1 営業収益

(1) 給水収益	791,262,720	
(2) その他の営業収益	69,305,784	860,568,504

## 2 営業費用

(1) 原水及び浄水費	218,272,347	
(2) 配水及び給水費	132,098,307	
(3) 業務費	91,645,295	
(4) 総係費	44,781,453	
(5) 減価償却費	377,027,238	
(6) 資産減耗費	6,426,375	
(7) その他営業費用	19,600	870,270,615

## 営業損失

9,702,111

## 3 営業外収益

(1) 受取利息及び配当金	14,455	
(2) 他会計補助金	189,590,445	
(3) 他会計負担金	2,330,706	
(4) 長期前受金戻入	48,388,422	
(5) 雑収益	2,102,105	242,426,133

## 4 営業外費用

(1) 支払利息及び企業債取扱諸費	41,223,709	
(2) 雑支出	19,071,724	60,295,433

## 経常利益

172,428,589

## 5 特別利益

(1) 固定資産売却益	0	
(2) 過年度損益修正益	0	
(3) その他特別利益	0	0

## 6 特別損失

(1) 固定資産売却損	0	
(2) 過年度損益修正損	737,610	
(3) その他特別損失	0	737,610

当年度純利益 171,690,979

前年度繰越利益剰余金 0

その他未処分利益剰余金変動額 113,745,235

当年度未処分利益剰余金 285,436,214

# 令和4年度日向市水道事業剰余金計算書

(令和4年4月1日から令和5年3月31日まで)

(単位：円)

	剰余金										資本合計	
	資本金					剰余金						
	国庫補助金	県補助金	他会計補助金	工事負担金	受贈財産評価額	合計	減債積立金	建設改良積立金	災害準備積立金	未処分利益剰余金		合計
前年度未残高	13,096,928	814,980	18,537,896	49,291,330	41,214,132	122,955,266	0	187,783,742	70,000,000	264,076,346	521,860,088	5,091,397,526
前年度処分額	0	0	0	0	0	0	113,745,235	0	0	△ 264,076,346	△ 150,331,111	0
議会の議決による処分額	0	0	0	0	0	0	113,745,235	0	0	△ 264,076,346	△ 150,331,111	0
減債積立金の積立	0	0	0	0	0	0	113,745,235	0	0	△ 113,745,235	0	0
資本金への組入	0	0	0	0	0	0	0	0	0	△ 150,331,111	△ 150,331,111	0
処分後残高	13,096,928	814,980	18,537,896	49,291,330	41,214,132	122,955,266	113,745,235	187,783,742	70,000,000	(繰越利益剰余金) 0	371,528,977	5,091,397,526
当年度変動額	0	0	0	0	0	0	△ 113,745,235	0	0	285,436,214	171,690,979	176,240,256
減債積立金の使用	0	0	0	0	0	0	△ 113,745,235	0	0	113,745,235	0	0
資本金の受入	0	0	0	0	0	0	0	0	0	0	0	4,549,277
当年度純利益	0	0	0	0	0	0	0	0	0	171,690,979	171,690,979	171,690,979
当年度未残高	13,096,928	814,980	18,537,896	49,291,330	41,214,132	122,955,266	0	187,783,742	70,000,000	(当年度未処分利益剰余金) 285,436,214	543,219,956	5,267,637,782

## 令和4年度 日向市水道事業剰余金処分計算書(案)

(単位:円)

	資本金	資本剰余金	未処分利益剰余金
当年度末残高	4,601,462,560	122,955,266	285,436,214
議会の議決による処分額	113,745,235	0	△ 285,436,214
減債積立金の積立	0	0	△ 171,690,979
資本金への組入	113,745,235	0	△ 113,745,235
処分後残高	4,715,207,795	122,955,266	(繰越利益剰余金) 0

# 令和4年度 日向市水道事業貸借対照表

(令和5年3月31日 現在)

(単位：円)

## 資 産 の 部

### 1 固定資産

#### (1) 有形固定資産

(イ) 土 地		248,401,431	
(ロ) 建 物	377,100,575		
建物減価償却累計額	<u>△ 249,414,326</u>	127,686,249	
(ハ) 構 築 物	13,765,410,111		
構築物減価償却累計額	<u>△ 6,942,895,245</u>	6,822,514,866	
(ニ) 機 械 及 び 装 置	3,592,478,103		
機械及び装置減価償却累計額	<u>△ 3,061,476,525</u>	531,001,578	
(ホ) 車 両 運 搬 具	18,777,092		
車両運搬具減価償却累計額	<u>△ 15,564,166</u>	3,212,926	
(ヘ) 工 具 器 具 及 び 備 品	34,584,381		
工具器具及び備品減価償却累計額	<u>△ 25,569,541</u>	9,014,840	
(ト) リ ー ス 資 産	22,848,000		
リース資産減価償却累計額	<u>△ 6,847,545</u>	16,000,455	
(チ) 建 設 仮 勘 定		<u>10,529,445</u>	
有形固定資産合計			7,768,361,790

#### (2) 無形固定資産

(イ) 施設利用権		196,460,804	
(ロ) 電話加入権		<u>418,717</u>	
無形固定資産合計			196,879,521

#### (3) 投資その他の資産

(イ) 投資有価証券		0	
(ロ) 出資金		<u>964,000</u>	
投資その他の資産合計			<u>964,000</u>

#### 固定資産合計

7,966,205,311

### 2 流動資産

#### (1) 現金・預金

(イ) 現金		0	
(ロ) 預金		<u>1,116,520,001</u>	1,116,520,001

#### (2) 未収金

(イ) 営業未収金	191,532,575		
(ロ) 営業外未収金	26,415		
(ハ) その他未収金	3,704,000		
貸倒引当金	<u>△ 1,401,971</u>	193,861,019	

#### (3) 貯蔵品

(イ) 材料	5,194,561		
(ロ) 貯蔵量水器	<u>1,719,740</u>	6,914,301	

#### (4) 前払費用

7,643

#### (5) 前払金

(イ) その他前払金	<u>50,300,000</u>	50,300,000	
------------	-------------------	------------	--

#### (6) その他流動資産

(イ) 保管有価証券	<u>17,688,337</u>	<u>17,688,337</u>	
------------	-------------------	-------------------	--

#### 流動資産合計

1,385,291,301

#### 資産合計

9,351,496,612

## 負 債 の 部

### 3 固定負債

(1) 企業債		
(イ) 建設改良費等の財源に充てるための企業債	2,697,630,452	
企業債合計		2,697,630,452
(2) リース債務		
		2,284,800
<b>固定負債合計</b>		<b>2,699,915,252</b>

### 4 流動負債

(1) 企業債		
(イ) 建設改良費等の財源に充てるための企業債	205,237,472	
企業債合計		205,237,472
(2) リース債務		
		4,569,600
(3) 引当金		
(イ) 賞与引当金	7,640,000	
引当金合計		7,640,000
(4) 未払金		
(イ) 営業未払金	38,390,909	
(ロ) 営業外未払金	21,653,100	
(ハ) その他未払金	30,439,000	
(ニ) 未払還付金	0	
未払金合計		90,483,009
(5) 預り金		
		1,035,937
(6) その他流動負債		
		17,688,337
<b>流動負債合計</b>		<b>326,654,355</b>

### 5 繰延収益

(1) 長期前受金		
		1,444,398,489
(2) 長期前受金収益化累計額		
		△ 387,109,266
<b>繰延収益合計</b>		<b>1,057,289,223</b>
<b>負債合計</b>		<b>4,083,858,830</b>

## 資 本 の 部

### 6 資本金

(1) 資本金		
(イ) 固有資本金		89,779,103
(ロ) 繰入資本金		74,207,857
(ハ) 組入資本金		4,437,475,600
<b>資本金合計</b>		<b>4,601,462,560</b>

### 7 剰余金

(1) 資本剰余金		
(イ) 国庫補助金	13,096,928	
(ロ) 県補助金	814,980	
(ハ) 他会計補助金	18,537,896	
(ニ) 工事負担金	49,291,330	
(ホ) 受贈財産評価額	41,214,132	
資本剰余金合計		122,955,266
(2) 利益剰余金		
(イ) 減債積立金	0	
(ロ) 建設改良積立金	187,783,742	
(ハ) 災害準備積立金	70,000,000	
(ニ) 当年度未処分利益剰余金	285,436,214	
利益剰余金合計		543,219,956
<b>剰余金合計</b>		<b>666,175,222</b>
<b>資本合計</b>		<b>5,267,637,782</b>
<b>負債資本合計</b>		<b>9,351,496,612</b>

# 令和4年度 日向市水道事業報告書

## 1. 概況

### (1) 総括事項

本市の上水道は、昭和25年4月に給水を開始し市勢の発展に伴う普及率向上と給水需要の増加に対応するため、昭和44年7月に権現原浄水場の運用開始、その後第6次までの拡張を経て現在の上水道が形成されました。

近年、給水人口は少子高齢化をはじめとする社会情勢の変動に伴い減少しており、単身世帯の増加等による給水戸数の増加がみられるものの水道事業の主な財源である給水収益は逡減傾向にあります。一方で、水道施設の耐震化や老朽化対策は水道の安定供給のための重要な課題であり、更新事業の更なる推進が求められるなか、給水収益の逡減と合わせて厳しい財政状況になっています。

このことを受け、令和3年度に日向市上下水道料金等審議会において料金改定が必要である旨の答申を受けた後、令和4年6月議会で「日向市水道事業給水条例の一部を改正する条例」が可決され27年ぶりに水道料金が改定されることとなりました。

さらに、コロナ禍や世界情勢の緊迫などの影響による物価高騰が続くなかで、一般家庭や事業所の負担軽減を図るため、新型コロナ経済対策支援事業を活用した水道料金の基本料金免除事業を8月から半年間実施しました。

今後も持続可能な水道事業を実現するために、「日向市水道ビジョン」や本年度に中間見直しを行った「日向市水道事業経営戦略」に沿って健全経営に向けた取り組みを実施する必要があります。

### (イ) 業務状況

令和4年度の上水道給水人口は53,965人で前年度より473人減少しましたが、給水戸数は23,529戸で前年度より45戸増加しています。また、給水区域内普及率は98.87%で前年度並みです。

次に、本年度の年間総配水量は7,755,605 $\text{m}^3$ で前年度より144,080 $\text{m}^3$ 減少し、年間総有収水量も6,812,524 $\text{m}^3$ で前年度より126,560 $\text{m}^3$ 減少しています。また、有収率は87.84%で前年度と同値になりました。

### (ロ) 財政状況

本年度の収益的収支（税抜）において、収益は1,102,994,637円で前年度より2,530,640円減少し、費用も931,303,658円と前年度より60,476,384円減少しましたが、当年度純利益は171,690,979円で前年度より57,945,744円増加しています。

収益では、基本料金免除事業の影響により、給水収益が176,752,980円減少しましたが、当該事業の財源として他会計補助金が189,590,445円皆増しています。

費用では、営業費用が72,357,128円減少しており、これは、主に受水費、固定資産除却費などの減によるものです。また、営業外費用が11,720,224円増加していますが、これは、支払利息の減の一方、他会計補助金の受入に伴う控除できない消費税の発生による雑支出の増によるものです。

次に、資本的収支（税込）においては、収入額288,918,338円に対し支出額は642,943,151円で、差引き収支不足額は354,024,813円となり前年度より249,078,523円の減少となりました。不足額については、損益勘定留保資金等で補てんしています。

また、企業債の残高は2,902,867,924円で前年度より10,641,219円増加しています。

### (ハ) 建設状況

主な工事としては、財光寺南地区土地区画整理事業等の区画整理事業に伴う配水管布設工事のほか、「日向市水道ビジョン」に基づく老朽管路更新工事を実施しました。配水管布設工事の実施に当たっては、他の公共事業の実施に合わせて施工するなど経費節減に努めるとともに、新技術等の採用により管路の耐震化や実耐用年数の向上を図りました。

また、権現原浄水場の大規模更新に向けた更新基本設計や、施設改良工事として権現原浄水場等のろ過砂更新工事を行い、適正な施設管理を目的とした施設の長寿命化対策を実施しました。

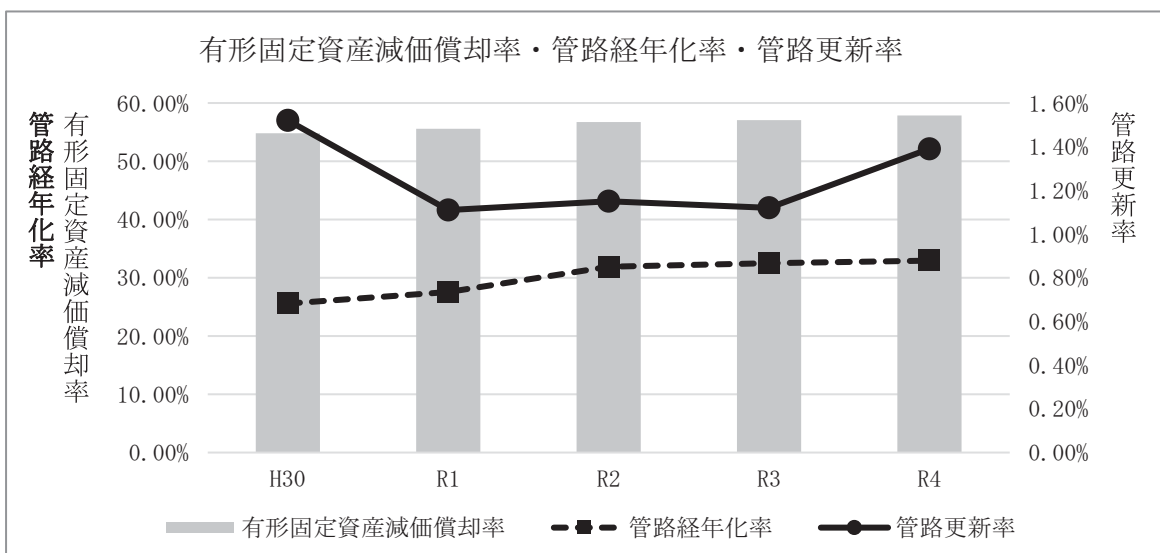
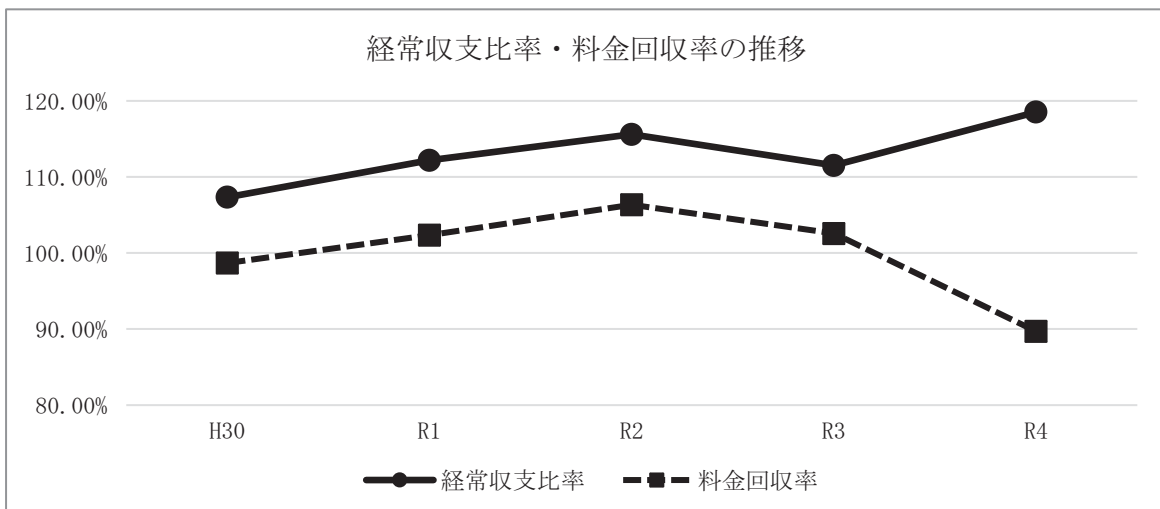
## (2) 経営指標に関する事項

令和4年度決算における経営成績について、経営の健全性を示す経常収支比率は前年度比7.02ポイント増の118.53%となりました。これは、有収水量の減少に伴い給水収益は減少していますが、次年度への繰越工事件数が前年度より大幅に多かったため資産減耗費が減少したことによるものであり、健全経営の水準とされる100%を上回っています。また、料金水準の妥当性を示す料金回収率は、前年度比12.86ポイント減の89.70%となりました。事業に必要な費用を給水収益で賄っている状況とされる100%を下回っていますが、基本料金免除事業により給水収益が大きく減少したことによるものであり、減少分は他会計補助金で補てんしました。

一方、償却対象資産の減価償却の状況を示す有形固定資産減価償却率は前年度比0.79ポイント増の57.84%、法定耐用年数を経過した管路延長の割合を示す管路経年化率は前年度比0.45ポイント増の32.93%と施設の老朽化が進んでいるのに対して、当該年度に更新した管路延長の割合を示す管路更新率は前年度比0.27ポイント増の1.39%となっています。今後も現在の経営状況を維持しつつ計画的な施設更新の加速化を行ってまいります。

### <経営指標の推移>

	H30	R1	R2	R3	R4
経常収支比率	107.34%	112.18%	115.59%	111.51%	118.53%
料金回収率	98.68%	102.34%	106.35%	102.56%	89.70%
有形固定資産減価償却率	54.80%	55.58%	56.72%	57.05%	57.84%
管路経年化率	25.59%	27.54%	31.89%	32.48%	32.93%
管路更新率	1.52%	1.11%	1.15%	1.12%	1.39%



### (3) 議会議決事項

議案番号	件名	提出年月日	議決年月日
議案第54号	日向市水道事業給水条例の一部を改正する条例	令和4年6月3日	令和4年6月24日
議案第63号	令和4年度日向市水道事業会計補正予算(第1号)	令和4年6月17日	令和4年6月24日
議案第82号	令和3年度日向市水道事業会計剰余金の処分及び決算	令和4年9月16日	令和4年10月4日
議案第90号	令和4年度日向市水道事業会計補正予算(第2号)	令和4年10月4日	令和4年10月4日
議案第121号	令和4年度日向市水道事業会計補正予算(第3号)	令和4年11月25日	令和4年12月16日
議案第38号	令和5年度日向市水道事業会計予算	令和5年2月24日	令和5年3月17日

### (4) 職員に関する事項

#### (イ) 職員の増減状況

(単位：人)

項目 年度	損益勘定所属職員				資本勘定 所属職員	計	定数
	事務職員	技術職員	技術労務職員	計			
4年度	7(2)	5	2	14(2)	0	14(2)	17
3年度	8(2)	4	2	14(2)	0	14(2)	17
差引	△1(0)	1	0	0(0)	0	0(0)	0

※( )内は再任用職員及び会計年度任用職員について外書き

#### (ロ) 職員の配置状況

(単位：人)

係名 職別	管理係	経理係	工務係	維持係	浄水係	計
課長	1					1
課長補佐		1	1		1	3
副主幹・係長	1			1		2
主査			1	2	1	4
主任技師			2			2
主事	1	1				2
再任用職員				1		1
会計年度任用職員		1				1
計	3	3	4	4	2	16



## 2. 工 事

### 建設改良工事の概況

#### (1) 配水管布設工事

工 事 名	本 年 度 施 工 内 容				本年度工事費 (円)税込	着工年月日	竣工年月日	備考
	管種等	口径(mm)	数(基)	延長(m)				
市道長江団地16号線配水管移設工事	配水管ポリエチレン管 (HPPE)	75		95.00	6,300,000	R4.5.10	R4.7.29	
	ダクタイル鋳鉄管 (DIP-K)	75		0.40				
	不連続分岐割丁字管 (弁付)	75*75	1					
	ソフトシール仕切弁	75	2					
	地下式消火栓	75	1					
	排水弁	25	1					
	給水工		13					
市道赤岩中野線外配水管布設工事	配水管ポリエチレン管 (PE)	75		8.10	26,860,000	R4.5.30	R4.10.20	
	配水管ポリエチレン管 (PE)	100		237.30				
	配水管ポリエチレン管 (PE)	150		317.90				
	ダクタイル鋳鉄管 (DIP-GX)	150		0.50				
	耐衝撃性硬質塩化ビニル管 (HIVP)	75		3.60				
	耐衝撃性硬質塩化ビニル管 (HIVP)	150		0.80				
	ソフトシール仕切弁	75	1					
	ソフトシール仕切弁	100	1					
	ソフトシール仕切弁	150	2					
	地下式消火栓	75	1					
	排水弁	25	1					
	排水弁	75	1					
	小型空気弁	25	1					
給水工		13						
市道山の田大斉線外配水管布設工事	配水管ポリエチレン管 (PE)	100		645.70	26,835,000	R4.5.31	R4.10.20	
	配水管ポリエチレン管 (PE)	150		0.80				
	ダクタイル鋳鉄管 (DIP-GX)	150		0.50				
	ソフトシール仕切弁	100	4					
	排水弁	25	1					
	給水工		1					
市道沖ノ原下ヶ浜線外配水管布設工事	配水管ポリエチレン管 (HPPE)	100		261.80	27,619,000	R4.6.14	R4.11.15	
	配水管ポリエチレン管 (HPPE)	75		288.10				
	ソフトシール仕切弁	100	6					
	ソフトシール仕切弁	75	3					
	地下式消火栓	75	1					
	小型空気弁	25	2					
	排水弁	25	3					
	給水工		46					
大王谷ポンプ場送配水管布設工事	配水管ポリエチレン管 (HPPE)	100		473.90	31,806,000	R4.6.14	R4.11.15	
	ダクタイル鋳鉄管 (DIP-K)	100		4.40				
	ソフトシール仕切弁	100	2					
	不連続分岐割丁字管 (弁付)	100*100	2					
	排水弁	75	1					
	配水管ポリエチレン管 (HPPE)	150		422.40				
	ダクタイル鋳鉄管 (DIP-K)	150		0.40				
	耐衝撃性硬質塩化ビニル管 (HIVP)	100		8.00				
	ソフトシール仕切弁	150	1					
	不連続分岐割丁字管 (弁付)	150*150	2					
	排水弁	75	1					
給水工		1						
市道富高5号線外管路舗装工事	アスファルト舗装復旧工		2098(m <sup>2</sup> )	19,849,500	R4.6.23	R4.10.24		
市道新財市池の田線外管路舗装工事	アスファルト舗装復旧工		1649(m <sup>2</sup> )	13,878,000	R4.6.23	R4.9.30		
日向市駅周辺地区配水管布設工事	配水管ポリエチレン管 (HPPE)	50		36.00	30,043,000	R4.6.28	R4.12.12	
	配水管ポリエチレン管 (HPPE)	75		418.00				
	配水管ポリエチレン管 (HPPE)	100		55.40				
	ダクタイル鋳鉄管 (DIP-NS-E)	75		15.70				
	ダクタイル鋳鉄管 (DIP-GX)	75		13.80				
	ダクタイル鋳鉄管 (DIP-GX)	100		58.80				
	ダクタイル鋳鉄管 (DIP-GX)	150		1.90				
	ダクタイル鋳鉄管 (DIP-K)	150		1.30				

工 事 名	本 年 度 施 工 内 容				本年度工事費 (円)税込	着工年月日	竣工年月日	備考
	管種等	口径(mm)	数(基)	延長(m)				
	耐衝撃性硬質塩化ビニル管(HIVP)	75		1.90				
	ソフトシール仕切弁	50	1					
	ソフトシール仕切弁	75	7					
	ソフトシール仕切弁	100	4					
	地下式消火栓	75	2					
	排水弁	25	2					
	小型空気弁	25	1					
	給水工		28					
県道細島港線外配水管布設工事	ダクタイル鋳鉄管(DIP-GX)	150		156.10	33,979,000	R4.7.13	R4.12.27	
	ダクタイル鋳鉄管(DIP-GX)	75		0.40				
	配水用ポリエチレン管(HPPE)	100		279.70				
	配水用ポリエチレン管(HPPE)	75		63.10				
	配水用ポリエチレン管(HPPE)	50		7.20				
	ソフトシール仕切弁	150	6					
	ソフトシール仕切弁	100	2					
	ソフトシール仕切弁	75	4					
	ソフトシール仕切弁	50	1					
	不断水分岐割丁字管(弁付)	150*100	1					
	地下式消火栓	75	1					
	排水弁	50	2					
	排水弁	25	4					
	給水工		15					
財光寺南地区配水管布設工事(その1)	配水用ポリエチレン管(HPPE)	100		300.00	20,183,000	R4.7.13	R5.3.3	
	配水用ポリエチレン管(HPPE)	75		321.20				
	不断水分岐割丁字管(弁付)	350*100	1					
	不断水分岐割丁字管(弁付)	100*100	2					
	不断水分岐割丁字管(弁付)	100*75	1					
	ソフトシール仕切弁	100	3					
	ソフトシール仕切弁	75	4					
	小型空気弁	25	1					
	排水弁	50	2					
	排水弁	25	1					
	給水工		12					
市道富高塩見線外配水管布設工事	ダクタイル鋳鉄管(DIP-GX)	150		174.40	17,479,000	R4.7.29	R4.12.9	
	ダクタイル鋳鉄管(DIP-GX)	100		1.10				
	ダクタイル鋳鉄管(DIP-GX)	100		0.70				
	配水用ポリエチレン管(HPPE)	100		122.50				
	ソフトシール仕切弁	150	1					
	ソフトシール仕切弁	100	2					
	小型空気弁	25	3					
	排水弁	25	1					
	排水弁	20	1					
	給水工		8					
市道松ヶ迫団地1号線外配水管布設工事	配水用ポリエチレン管(HPPE)	75		170.80	10,822,000	R4.8.3	R4.11.21	
	配水用ポリエチレン管(HPPE)	50		91.10				
	耐衝撃性硬質塩化ビニル管(HIVP)	100		2.00				
	耐衝撃性硬質塩化ビニル管(HIVP)	50		1.10				
	ソフトシール仕切弁	75	2					
	ソフトシール仕切弁	50	2					
	地下式消火栓	75	1					
	給水工		17					
市道中の原沖の原線配水管移設工事	配水用ポリエチレン管(HPPE)	75		125.60	6,259,000	R4.9.21	R4.12.22	
	ダクタイル鋳鉄管(DIP-K)	75		0.40				
	ソフトシール仕切弁	75	1					
	不断水分岐割丁字管(弁付)	75*75	1					
	地下式消火栓	75	1					
	給水工		15					

工 事 名	本 年 度 施 工 内 容			本年度工事費 (円)税込	着工年月日	竣工年月日	備考
	管種等	口径(mm)	数(基)				
市道天神山線配水管布設工事	配水管ポリエチレン管 (HPPE)	75		455.00	22,484,000	R4.10.14	R5.1.30
	ダクタイル鋳鉄管 (DIP-K)	75		0.40			
	耐衝撃性硬質塩化ビニル管 (HIVP)	75		2.10			
	ソフトシール仕切弁	75	8				
	不断水分岐割丁字管 (弁付)	150*75	1				
	不断水分岐割丁字管 (弁付)	75*75	1				
	地下式消火栓	75	2				
給水工		23					
市道桃木下ヶ浜線外配水管布設工事	配水管ポリエチレン管 (HPPE)	100		549.20	28,393,000	R4.10.27	R5.2.28
	配水管ポリエチレン管 (HPPE)	75		23.70			
	ダクタイル鋳鉄管 (DIP-GX)	150		0.50			
	ソフトシール仕切弁	100	7				
	ソフトシール仕切弁	75	4				
	地下式消火栓	75	1				
	排水弁	30	1				
	排水弁	20	1				
給水工		45					
市道西谷線外配水管布設工事	ダクタイル鋳鉄管 (DIP-GX)	150		282.90	35,684,000	R4.11.22	R5.3.30
	ダクタイル鋳鉄管 (DIP-GX)	100		0.40			
	ダクタイル鋳鉄管 (DIP-GX)	75		4.60			
	配水管ポリエチレン管 (HPPE)	100		243.00			
	配水管ポリエチレン管 (HPPE)	75		17.30			
	ソフトシール仕切弁	150	3				
	ソフトシール仕切弁	100	4				
	ソフトシール仕切弁	75	3				
	地下式消火栓	75	1				
	小型空気弁	25	2				
	排水弁	25	1				
給水工		45					
市道赤岩中野線送水管布設工事	ダクタイル鋳鉄管 (DIP-GX)	400		175.10	38,555,000	R4.12.16	R5年度へ繰越
	ソフトシール仕切弁	400	1				
	不断水挿入型仕切弁	400	1				
市道榎場線配水管布設工事	配水管ポリエチレン管 (HPPE)	100		383.40	29,040,000	R4.12.20	R5年度へ繰越
	配水管ポリエチレン管 (HPPE)	75		107.50			
	ダクタイル鋳鉄管 (DIP-GX)	100		0.40			
	耐衝撃性硬質塩化ビニル管 (HIVP)	100		0.80			
	耐衝撃性硬質塩化ビニル管 (HIVP)	75		3.90			
	ソフトシール仕切弁	100	3				
	ソフトシール仕切弁	75	4				
	不断水分岐割丁字管 (弁付)	150*100	1				
	地下式消火栓	75	2				
	小型空気弁	25	2				
給水工		37					
市道日知屋財光寺通線外配水管布設工事	ダクタイル鋳鉄管 (DIP-GX)	350		1.20	43,010,000	R4.12.20	R5年度へ繰越
	ダクタイル鋳鉄管 (DIP-GX)	300		191.40			
	ダクタイル鋳鉄管 (DIP-GX)	150		7.70			
	ダクタイル鋳鉄管 (DIP-GX)	100		1.40			
	ダクタイル鋳鉄管 (DIP-K)	75		0.40			
	耐衝撃性硬質塩化ビニル管 (HIVP)	75		1.00			
	配水管ポリエチレン管 (HPPE)	75		486.50			
	配水管ポリエチレン管 (HPPE)	50		4.20			
	ソフトシール仕切弁	300	1				
	ソフトシール仕切弁	150	1				
	ソフトシール仕切弁	100	1				
	ソフトシール仕切弁	75	3				
	ソフトシール仕切弁	50	1				
	不断水分岐割丁字管 (弁付)	150*150	1				
	不断水分岐割丁字管 (弁付)	150*75	1				
	地下式消火栓	75	2				
	排水弁	25	2				
給水工		16					

工 事 名	本 年 度 施 工 内 容				本年度工事費 (円)税込	着工年月日	竣工年月日	備考
	管種等	口径(mm)	数(基)	延長(m)				
高見橋水道橋塗装工事	水管橋塗装	450	280 (m <sup>2</sup> )		21,853,370	R5.2.9		R5年度へ繰越
市道宮の下1号線配水管布設工事	配水用ポリエチレン管 (HPPE)	75		137.50	7,391,000	R5.2.15		R5年度へ繰越
	耐衝撃性硬質塩化ビニル管 (HIVP)	75		1.20				
	耐衝撃性硬質塩化ビニル管 (HIVP)	50		2.70				
	ソフトシール仕切弁	75	1					
	地下式消火栓	75	1					
	排水弁	25	1					
	給水工			5				
国道10号外配水管布設工事 (大王町工区)	ダクタイル鋳鉄管 (DIP-GX)	150		342.00	32,010,000	R5.3.9		R5年度へ繰越
	配水用ポリエチレン管 (HPPE)	150		0.80				
	配水用ポリエチレン管 (HPPE)	75		121.70				
	配水用ポリエチレン管 (HPPE)	50		0.70				
	耐衝撃性硬質塩化ビニル管 (HIVP)	50		8.00				
	ソフトシール仕切弁	150	2					
	ソフトシール仕切弁	75	1					
	ソフトシール仕切弁	50	1					
	不断水分岐割丁字管 (弁付)	150*150	1					
	小型空気弁	25	3					
	排水弁	30	1					
	排水弁	25	1					
	給水工			6				
計				8748.40	530,332,870			

## (2) 施設改良工事

工 事 名	本 年 度 施 工 内 容	本年度工事費 (円)税込	着工年月日	竣工年月日	備考
権現原浄水場2系ろ過池ろ過砂更新工事	2系ろ過砂更新工事 (4池)	26,026,000	R4.12.12	R5.3.24	
権現原浄水場3系沈殿池外壁防水更新工事	ポリマーセメント系塗膜防水 A=171.9m <sup>2</sup>	2,832,000	R5.1.20	R5.3.24	
権現原浄水場送水吐出弁駆動部更新工事	3系送水ポンプ送水吐出弁駆動部更新工事 一台	3,850,000	R5.2.6		R5年度へ繰越
計		32,708,000			

### 3. 業 務

#### (1) 業務量

区 分	令和4年度(A)	令和3年度(B)	比較 (A)－(B)	増減率(%)
1. 給水人口(人)	53,965	54,438	△ 473	△ 0.9
2. 給水戸数(戸)	23,529	23,484	45	0.2
3. 年間総配水量(m <sup>3</sup> )	7,755,605	7,899,685	△ 144,080	△ 1.8
4. 1ヶ月平均配水量(m <sup>3</sup> )	646,300	658,307	△ 12,007	△ 1.8
5. 年間総有収水量(m <sup>3</sup> )	6,812,524	6,939,084	△ 126,560	△ 1.8
6. 1ヶ月平均有収水量(m <sup>3</sup> )	567,710	578,257	△ 10,547	△ 1.8
7. 有収率(%)	87.84	87.84	△ 0.00	-

#### (2) 事業収入に関する事項(税抜)

(単位:円、%)

区 分	令和4年度(A)	令和3年度(B)	比較 (A)－(B)	増減率
水道事業収益	1,102,994,637	1,105,525,277	△ 2,530,640	△ 0.2
1. 営業収益	860,568,504	1,035,615,158	△ 175,046,654	△ 16.9
(1) 給水収益	791,262,720	968,015,700	△ 176,752,980	△ 18.3
(2) その他の営業収益	69,305,784	67,599,458	1,706,326	2.5
2. 営業外収益	242,426,133	69,627,973	172,798,160	248.2
(1) 受取利息及び配当金	14,455	48,620	△ 34,165	△ 70.3
(2) 他会計補助金	189,590,445	0	189,590,445	皆増
(3) 他会計負担金	2,330,706	2,383,512	△ 52,806	△ 2.2
(4) 長期前受金戻入	48,388,422	47,331,921	1,056,501	2.2
(5) 雑収益	2,102,105	19,863,920	△ 17,761,815	△ 89.4
3. 特別利益	0	282,146	△ 282,146	皆減
(1) 固定資産売却益	0	0	0	-
(2) 過年度損益修正益	0	282,146	△ 282,146	皆減
(3) その他特別利益	0	0	0	-

## (3) 事業費に関する事項 (税抜)

(単位：円、%)

区 分	令和4年度(A)	令和3年度(B)	比較 (A) - (B)	増減率
水道事業費用	931,303,658	991,780,042	△ 60,476,384	△ 6.1
1. 営業費用	870,270,615	942,627,743	△ 72,357,128	△ 7.7
(1) 原水及び浄水費	218,272,347	215,808,333	2,464,014	1.1
(2) 配水及び給水費	132,098,307	129,295,944	2,802,363	2.2
(3) 業務費	91,645,295	89,381,940	2,263,355	2.5
(4) 総係費	44,781,453	49,739,425	△ 4,957,972	△ 10.0
(5) 減価償却費	377,027,238	403,026,629	△ 25,999,391	△ 6.5
(6) 資産減耗費	6,426,375	55,322,872	△ 48,896,497	△ 88.4
(7) その他営業費用	19,600	52,600	△ 33,000	△ 62.7
2. 営業外費用	60,295,433	48,575,209	11,720,224	24.1
(1) 支払利息及び企業債取扱諸費	41,223,709	46,688,327	△ 5,464,618	△ 11.7
(2) 雑支出	19,071,724	1,886,882	17,184,842	910.8
3. 特別損失	737,610	577,090	160,520	27.8
(1) 固定資産売却損	0	0	0	-
(2) 過年度損益修正損	737,610	577,090	160,520	27.8
(3) その他特別損失	0	0	0	-

## 4. 会 計

### (1) 重要契約の要旨 (300万円以上/税込)

#### イ 工事請負契約

(単位：円)

契約年月日	契約金額	契約の内容	契約の相手方	備考
R4. 5. 9	6,300,000	市道長江団地16号線配水管移設工事	ヤマサキ設備	
R4. 5. 27	26,860,000	市道赤岩中野線外配水管布設工事	(株) 甲斐設備工業	
R4. 5. 30	26,835,000	市道山の田大斉線外配水管布設工事	(株) コダマ設備工業	
R4. 6. 13	27,619,000	市道沖ノ原下ヶ浜線外配水管布設工事	(株) 佐藤設備	
R4. 6. 13	31,806,000	大王谷ポンプ場送配水管布設工事	(株) 吉田工業	
R4. 6. 22	19,849,500	市道富高5号線外管路舗装工事	(株) 旭道路	
R4. 6. 22	13,878,000	市道新財市池の田線外管路舗装工事	(株) 五幸建設	
R4. 6. 27	30,043,000	日向市駅周辺地区配水管布設工事	富高水道工務店	
R4. 7. 12	33,979,000	県道細島港線外配水管布設工事	(株) 日備	
R4. 7. 12	20,183,000	財光寺南地区配水管布設工事(その1)	ヤマサキ設備	
R4. 7. 28	17,479,000	市道富高塩見線外配水管布設工事	(有) 小泉管工事工務店	
R4. 8. 2	10,822,000	市道松ヶ迫団地1号線外配水管布設工事	(株) ビスイ	
R4. 9. 20	6,259,000	市道中の原沖の原線配水管移設工事	(株) 伊東冷熱工業	
R4. 10. 13	22,484,000	市道天神山線配水管布設工事	(株) コダマ設備工業	
R4. 10. 26	28,393,000	市道桃木下ヶ浜線外配水管布設工事	(株) ビスイ	
R4. 11. 21	35,684,000	市道西谷線外配水管布設工事	(株) 甲斐設備工業	
R4. 12. 15	38,555,000	市道赤岩中野線送水管布設工事	(株) 吉田工業	
R4. 12. 19	29,040,000	市道戸場線配水管布設工事	(株) 佐藤設備	
R4. 12. 19	43,010,000	市道日知屋財光寺通線外配水管布設工事	富高水道工務店	
R5. 2. 8	21,853,370	高見橋水道橋塗装工事	(株) 東建装	
R5. 2. 14	7,391,000	市道宮の下1号線配水管布設工事	(株) 日備	
R5. 3. 8	32,010,000	国道10号外配水管布設工事(大王町工区)	(株) 日備	
R4. 12. 9	26,026,000	権現原浄水場2系ろ過池ろ過砂更新工事	日本原料(株) 九州営業所	
R5. 2. 3	3,850,000	権現原浄水場送水吐出弁駆動部更新工事	(有) 協誠鐵工	

#### ロ その他契約

(単位：円)

契約年月日	契約金額	契約の内容	契約の相手方	備考
R4. 4. 1	77,000,000	日向市浄水場等運転維持管理業務委託	(株) 日向衛生公社	
R4. 4. 1	5,229,400	日向市配水管修繕等業務委託	日向管工事協同組合	
R4. 4. 1	17,875,000	量水器検針業務委託(上水道区域)	日向管工事協同組合	
R4. 7. 19	4,708,000	権現原浄水場PAC注入設備年次点検業務委託	日機装(株) 西日本支社 大阪営業部九州営業グループ	
R4. 7. 28	68,200,000	日向市権現原浄水場更新基本設計及び民間活用 導入可能性調査業務委託	(株) 日水コン宮崎事務所	継続費
R4. 10. 7	5,280,000	仲野原取水口ポンプ場堆積土砂撤去業務委託	(株) 日向衛生公社	
R4. 10. 13	6,985,000	日向市水道施設台帳システムデータ更新業務委託	朝日航洋(株) 宮崎支店	
R4. 12. 5	6,600,000	非常用ガスタービン機関保守点検業務委託	ヤンマーエネルギーシステム(株) 宮崎出張所	
R4. 12. 7	5,280,000	権現原浄水場脱水機設備保守点検業務委託	石垣メンテナンス(株) 九州支店	

## (2) 企業債及び一時借入金の状況

### イ 企業債

(単位：円)

区 分	前年度末残高	本年度借入高	本年度償還高	本年度末残高
上水道事業	2,892,226,705	250,000,000	239,358,781	2,902,867,924

### ロ 一時借入金

(単位：円)

区 分	前年度末残高	本年度中における借入残高最高額	本年度末残高
上水道事業	0	0	0

## (3) その他

イ 決算報告書は、税込処理方式によっている。

ロ 財務諸表は、税抜処理方式によっている。

ハ 他会計負担金等の使途について

- ① 営業収益・手数料のうち1,372,600円については、職員給与費（課税仕入以外）に全額（特定収入以外）充当した。
- ② 営業収益・負担金のうち2,190,552円については、職員給与費（課税仕入以外）に10,472円（特定収入以外）、企業債利息（課税仕入以外）に2,180,080円（特定収入以外）それぞれ充当した。
- ③ 営業外収益・他会計補助金189,590,445円については、委託料等（課税仕入）に全額（特定収入）充当した。
- ④ 営業外収益・他会計負担金2,330,706円については、職員給与費（課税仕入以外）に1,496,000円（特定収入以外）、企業債利息（課税仕入以外）に834,706円（特定収入以外）それぞれ充当した。
- ⑤ 営業外収益・長期前受金戻入48,388,422円については、減価償却費（課税仕入以外）に全額（特定収入以外）充当した。
- ⑥ 営業外収益・雑収益のうち1,008,108円については、修繕費等（課税仕入）に23,540円（特定収入）、職員給与費等（課税仕入以外）に984,568円（特定収入以外）それぞれ充当した。
- ⑦ 資本的収入・他会計出資金4,549,277円については、企業債償還元金（課税仕入以外）に全額（特定収入以外）充当した。
- ⑧ 資本的収入・工事負担金34,369,061円については、工事請負費（課税仕入）に全額（特定収入）充当した。



# 令和4年度 日向市水道事業キャッシュ・フロー計算書（税抜）

＜間接法＞

（令和4年4月1日から令和5年3月31日まで）

（単位：円）

<b>1. 業務活動によるキャッシュ・フロー</b>	
当年度純利益	171,690,979
減価償却費	377,027,238
固定資産除却費	6,421,935
引当金の増減額（△減少）	△ 1,435,263
長期前受金戻入額	△ 48,388,422
受取利息及び受取配当金	△ 14,455
支払利息	41,223,709
未収金の増減額（△増加）	14,104,558
未払金の増減額（△減少）	△ 151,913,490
預り金の増減額（△減少）	△ 14,784
たな卸資産の増減額（△増加）	648,385
その他の流動資産の増減額（△増加）	△ 50,300,000
小計	359,050,390
利息及び配当金の受取額	14,455
利息の支払額	△ 41,223,709
<b>業務活動によるキャッシュ・フロー</b>	<b>317,841,136</b>
<b>2. 投資活動によるキャッシュ・フロー</b>	
有形固定資産の取得による支出	△ 355,878,690
無形固定資産の取得による支出	△ 6,529,680
工事負担金による収入	31,244,601
<b>投資活動によるキャッシュ・フロー</b>	<b>△ 331,163,769</b>
<b>3. 財務活動によるキャッシュ・フロー</b>	
建設改良費等の財源に充てるための企業債による収入	250,000,000
建設改良費等の財源に充てるための企業債の償還による支出	△ 239,358,781
他会計からの出資による収入	4,549,277
リース債務の返済による支出	△ 4,569,600
<b>財務活動によるキャッシュ・フロー</b>	<b>10,620,896</b>
<b>資金増減額（△は減少）</b>	<b>△ 2,701,737</b>
<b>資金期首残高</b>	<b>1,119,221,738</b>
<b>資金期末残高</b>	<b>1,116,520,001</b>

令和4年度 収益費用明細書 (税抜)

(単位：円)

款	項	目	節	金額	備考
1	水道事業収益			1,102,994,637	
	1) 営業収益			860,568,504	
		1 給水収益	水道料金	791,262,720	(外国船舶給水は免税)
		2 その他の営業収益		69,305,784	
			材料売却収益	56,708	
			手数料	3,117,100	
			雑収益	50,501,424	
			負担金	15,630,552	
	2) 営業外収益			242,426,133	
		1 受取利息及び配当金		14,455	
			預金利息	14,455	
			貸付金利息	0	
			有価証券利息	0	
		2 他会計補助金		189,590,445	
		3 他会計負担金		2,330,706	
		4 長期前受金戻入		48,388,422	
		5 雑収益		2,102,105	
			不用品売却収益	0	
			その他雑収益	2,102,105	(貸倒れに係る消費税 43,492)
	3) 特別利益			0	
		1 固定資産売却益		0	
		2 過年度損益修正益		0	
		3 その他特別利益		0	
	収益合計			1,102,994,637	

(単位：円)

款	項	目	節	金額	備考
1	水道事業費用			931,303,658	
	1) 営業費用			870,270,615	
		1 原水及び浄水費		218,272,347	
			給料	9,332,910	予算額 9,332,910
			手当等	3,765,849	予算額 3,893,000
			賞与引当金繰入額	1,177,000	予算額 1,177,000
			法定福利費	3,206,743	予算額 3,840,000
			旅費	41,001	
			被服費	0	
			備消耗品費	398,932	
			燃料費	155,988	
			印刷製本費	87,900	
			通信運搬費	1,243,969	
			委託料	105,327,900	
			手数料	2,588,700	
			賃借料	352,800	
			使用料	187,000	
			修繕費	6,687,916	
			工事請負費	0	
			動力費	71,714,672	
			薬品費	11,803,175	
			材料費	112,037	
			補償金	0	
			負担金	3,637	
			保険料	62,518	
			受水費	0	
			公課費	21,700	

(単位：円)

款	項	目	節	金額	備考			
1 水道事業費用	1) 営業費用	2 配水及び給水費		132,098,307				
			給料	27,990,290	予算額	28,873,000		
			手当等	10,919,055	予算額	13,314,000		
			賞与引当金繰入額	3,517,000	予算額	3,517,000		
			法定福利費	8,637,942	予算額	10,945,000		
			旅費	383,184				
			被服費	23,100				
			備消耗品費	1,052,249				
			燃料費	285,445				
			印刷製本費	0				
			通信運搬費	307,951				
			委託料	32,032,829				
			手数料	15,600				
			賃借料	1,458,750				
			使用料	31,687				
			修繕費	29,306,806				
			工事請負費	99,612				
			動力費	13,659,066				
			材料費	1,324,930				
			補償金	0				
		負担金	677,236					
		保険料	341,175					
		公課費	34,400					
				3 業務費		91,645,295		
					給料	6,511,701	予算額	7,681,090
					手当等	2,498,769	予算額	4,866,000
					賞与引当金繰入額	1,061,000	予算額	1,061,000
					法定福利費	2,282,265	予算額	4,648,000
					旅費	22,746		
					備消耗品費	162,331		
					燃料費	4,746		
					印刷製本費	614,727		
					通信運搬費	4,219,967		
					委託料	63,983,073		
					手数料	5,201,512		
					賃借料	5,041,339		
					修繕費	0		
					補償費	0		
					負担金	3,637		
					保険料	36,282		
			公課費	1,200				

(単位：円)

款	項	目	節	金額	備考
1 水道事業費用	1) 営業費用	4 総係費		44,781,453	
			給料	14,443,236	予算額 16,029,000
			手当等	4,933,039	予算額 6,991,000
			賞与引当金繰入額	1,885,000	予算額 1,885,000
			法定福利費	4,704,255	予算額 6,049,000
			報酬	0	
			報償費	0	
			旅費	26,292	
			被服費	0	
			備消耗品費	398,034	
			燃料費	0	
			印刷製本費	167,350	
			通信運搬費	16,288	
			広告料	0	
			委託料	1,670,000	
			手数料	49,182	
			賃借料	472,800	
			使用料	0	
			補償金	0	
			負担金	15,652,495	
			食糧費	3,182	
			保険料	360,300	
			公費料	0	
	貸倒引当金繰入額	0			
		5 減価償却費		377,027,238	
			有形固定資産減価償却費	357,039,973	
			無形固定資産減価償却費	19,987,265	
		6 資産減耗費		6,426,375	
			固定資産除却費	6,421,935	
			たな卸し資産減耗費	4,440	
		7 その他営業費用		19,600	
			材料売却原価	19,600	
		2) 営業外費用		60,295,433	
		1 支払利息及び企業債取扱諸費	41,223,709		
		企業債利息	41,223,709		
		2 雑支出	19,071,724		
		その他雑支出	19,071,724		
	3) 特別損失		737,610		
		1 固定資産売却損	0		
		2 過年度損益修正損	737,610		
		3 その他特別損失	0		
費用合計				931,303,658	

# 令和4年度 固定資産明細書

## (1) 有形固定資産

(単位：円)

資産の種類	年度当初 現在高	当年度 増加額	当年度 減少額	年度末 現在高	減価償却			年度末 償却未済高	備考
					年度当初累計	当年度増加額	累計額		
土地	248,401,431	0	0	248,401,431	-	-	-	248,401,431	
建物	377,100,575	0	0	377,100,575	241,219,508	8,194,818	0	249,414,326	
構築物	13,461,650,102	352,119,550	48,359,541	13,765,410,111	6,734,065,302	250,767,549	41,937,606	6,942,895,245	
取水設備	19,088,566	0	0	19,088,566	11,202,702	414,293	0	11,616,995	
導水設備	6,556,991	0	0	6,556,991	4,834,424	133,357	0	4,967,781	
浄水設備	1,503,557,445	26,234,546	8,138,871	1,521,653,120	790,349,666	26,681,279	5,961,894	811,069,051	
送水管	637,863,653	0	0	637,863,653	361,585,814	14,416,621	0	376,002,435	
配水設備	683,039,455	0	0	683,039,455	374,113,181	11,389,500	0	385,502,681	
配水管	10,203,226,407	295,223,640	40,220,670	10,458,229,377	4,955,754,112	185,504,513	35,975,712	5,105,282,913	
その他構築物	408,317,585	30,661,364	0	438,978,949	236,225,403	12,227,986	0	248,453,389	
機械及び装置	3,592,458,503	19,600	0	3,592,478,103	2,967,640,582	93,835,943	0	3,061,476,525	
電気設備	2,750,782,976	0	0	2,750,782,976	2,362,355,889	80,161,555	0	2,442,517,444	
ポンプ設備	501,701,189	0	0	501,701,189	361,578,230	9,846,596	0	371,424,826	
薬品注入設備	178,788,649	0	0	178,788,649	152,071,170	1,907,928	0	153,979,098	
滅菌設備	3,522,888	0	0	3,522,888	3,346,745	0	0	3,346,745	
量水器	98,455,380	19,600	0	98,474,980	49,131,499	31,664	0	49,163,163	
その他機械及び装置	59,207,421	0	0	59,207,421	39,157,049	1,888,200	0	41,045,249	
車両運搬具	17,512,952	1,264,140	0	18,777,092	14,850,445	713,721	0	15,564,166	
工具器具及び備品	32,089,381	2,495,000	0	34,584,381	24,324,114	1,245,427	0	25,569,541	
リース資産	22,848,000	0	0	22,848,000	4,565,030	2,282,515	0	6,847,545	
建設仮勘定	10,529,445	0	0	10,529,445	-	-	-	-	
計	17,762,590,389	355,898,290	48,359,541	18,070,129,138	9,986,664,981	357,039,973	41,937,606	10,301,767,348	7,768,361,790

## (2) 無形固定資産

(単位：円)

資産の種類	年度当初の現在高	当年度増加額	当年度減少額	当年度減価償却高	年度末現在高	備考
施設利用権	209,918,389	6,529,680	0	19,987,265	196,460,804	富島幹線用水路
電話加入権	418,717	0	0	0	418,717	
計	210,337,106	6,529,680	0	19,987,265	196,879,521	

## (3) 投資その他の資産

(単位：円)

資産の種類	年度当初の現在高	当年度増加額	当年度減少額	年度末現在高	備考
出資金	964,000	0	0	964,000	地方公共団体金融機構出資金
投資有価証券	0	0	0	0	
計	964,000	0	0	964,000	

## 令和4年度 水道事業企業債明細書

### 財政融資資金

(単位：円、%)

発行年月日	発行総額	償 還 額		未償還残高	利率	償還終期	備 考
		当年度償還額	償還高累計額				
H5. 3. 25	43,200,000	2,774,492	43,200,000	0	4.40	R5. 3. 25	第6次拡張事業
H5. 3. 25	161,000,000	10,340,121	161,000,000	0	4.40	R5. 3. 25	〃
H6. 3. 23	166,200,000	9,567,853	156,279,734	9,920,266	3.65	R6. 3. 1	〃
H8. 1. 31	228,200,000	11,977,078	196,567,201	31,632,799	3.15	R7. 9. 25	〃
H8. 3. 14	248,200,000	12,824,788	207,230,546	40,969,454	3.15	R8. 3. 1	〃
H10. 3. 25	120,000,000	5,493,296	90,744,302	29,255,698	2.10	R10. 3. 1	浄水施設整備事業
H11. 3. 25	60,000,000	2,689,864	42,625,503	17,374,497	2.10	R11. 3. 1	〃
H12. 3. 24	270,000,000	11,807,958	180,424,807	89,575,193	2.00	R12. 3. 1	〃
H15. 3. 25	103,000,000	6,554,308	103,000,000	0	1.00	R5. 3. 1	〃
H16. 3. 25	100,000,000	6,556,556	93,338,119	6,661,881	1.60	R6. 3. 1	〃
H17. 3. 25	53,900,000	3,497,504	46,724,841	7,175,159	1.70	R7. 3. 1	配水管整備事業
H18. 3. 27	61,800,000	2,393,641	25,672,586	36,127,414	2.10	R18. 3. 1	配水池造成事業
H19. 7. 26	125,600,000	4,734,747	46,576,370	79,023,630	2.30	R19. 3. 25	配水管整備事業
H20. 8. 26	186,600,000	6,903,550	62,685,827	123,914,173	2.20	R20. 3. 25	〃
H22. 2. 23	336,300,000	12,107,189	95,280,143	241,019,857	2.10	R21. 9. 25	〃
H22. 3. 25	265,600,000	9,462,551	70,443,573	195,156,427	2.10	R22. 3. 1	〃
H23. 3. 25	160,000,000	5,660,747	37,466,609	122,533,391	1.90	R23. 3. 1	〃
H24. 3. 26	150,000,000	5,290,024	30,437,634	119,562,366	1.70	R24. 3. 1	〃
H25. 3. 25	120,000,000	4,234,494	20,553,621	99,446,379	1.50	R25. 3. 1	〃
H26. 3. 25	100,000,000	3,510,217	13,751,763	86,248,237	1.40	R26. 3. 1	〃
H27. 3. 25	150,000,000	5,303,671	15,722,535	134,277,465	1.20	R27. 3. 1	〃
H28. 3. 25	100,000,000	3,783,746	7,548,644	92,451,356	0.50	R28. 3. 1	〃
H29. 3. 27	100,000,000	3,719,053	3,719,053	96,280,947	0.60	R29. 3. 1	〃
H30. 3. 26	100,000,000	0	0	100,000,000	0.60	R30. 3. 1	〃
H31. 3. 25	100,000,000	3,571,428	7,142,872	92,857,128	0.40	R31. 3. 1	〃
R2. 3. 25	200,000,000	6,666,666	20,000,018	179,999,982	0.20	R32. 3. 1	〃
R3. 3. 25	200,000,000	6,666,666	13,333,352	186,666,648	0.50	R33. 3. 1	〃
R4. 3. 25	250,000,000	8,333,372	8,333,372	241,666,628	0.70	R34. 3. 1	〃
R5. 3. 27	250,000,000	0	0	250,000,000	1.20	R31. 3. 1	〃
計 (A)	4,509,600,000	176,425,580	1,799,803,025	2,709,796,975			

地方公共団体金融機構

(単位：円、%)

発行年月日	発行総額	償 還 額		未償還残高	利率	償還終期	備 考
		当年度償還額	償還高累計額				
H7. 3. 30	144,200,000	9,971,094	144,200,000	0	4.70	R5. 3. 20	第6次拡張事業
H7. 3. 30	8,800,000	611,175	8,800,000	0	4.75	R5. 3. 20	〃
H8. 1. 30	75,100,000	4,477,532	72,806,518	2,293,482	3.25	R5. 9. 20	〃
H8. 3. 22	124,200,000	7,255,727	116,710,233	7,489,767	3.20	R6. 3. 20	〃
H8. 3. 22	41,300,000	2,422,972	38,797,642	2,502,358	3.25	R6. 3. 20	〃
H10. 3. 25	20,000,000	1,025,077	16,786,698	3,213,302	2.20	R8. 3. 20	浄水施設整備事業
H10. 3. 25	60,000,000	3,064,522	50,403,229	9,596,771	2.15	R8. 3. 20	〃
H11. 3. 24	40,000,000	1,993,788	31,594,976	8,405,024	2.10	R9. 3. 20	〃
H12. 3. 22	180,000,000	8,742,262	133,581,184	46,418,816	2.00	R10. 3. 20	〃
H15. 3. 25	97,000,000	6,244,223	97,000,000	0	1.15	R5. 3. 20	〃
H16. 3. 23	100,000,000	6,556,556	93,338,119	6,661,881	1.60	R6. 3. 20	〃
H17. 3. 30	26,100,000	1,693,597	22,625,572	3,474,428	1.70	R7. 3. 20	配水管整備事業
H18. 3. 30	23,800,000	1,525,343	19,056,489	4,743,511	1.80	R8. 3. 20	配水池造成事業
計 (B)	940,500,000	55,583,868	845,700,660	94,799,340			

簡易水道事業債 (財政融資資金)

(単位：円、%)

発行年月日	発行総額	償 還 額		未償還残高	利率	償還終期	備 考
		当年度償還額	償還高累計額				
H22. 5. 26	19,300,000	691,737	5,166,932	14,133,068	2.00	R22. 3. 25	鶴毛地区整備事業 (簡水債)
H23. 5. 26	17,300,000	616,300	4,090,934	13,209,066	1.80	R23. 3. 25	鶴毛地区整備事業 (簡水債)
H24. 5. 28	55,000,000	1,954,840	11,275,109	43,724,891	1.60	R24. 3. 25	田の原地区整備事業 (簡水債)
H25. 5. 28	32,900,000	1,171,086	5,695,416	27,204,584	1.40	R25. 3. 25	田の原地区整備事業 (簡水債)
H25. 5. 28	23,000,000	2,915,370	23,000,000	0	0.40	R5. 3. 25	田の原地区整備事業 (辺地債)
計 (C)	147,500,000	7,349,333	49,228,391	98,271,609			

合計

(A) + (B) + (C)	5,597,600,000	239,358,781	2,694,732,076	2,902,867,924			
--------------------	---------------	-------------	---------------	---------------	--	--	--



## 注記

### I. 重要な会計方針

#### 1. 固定資産の減価償却の方法

- (1) 有形固定資産
- ・減価償却の方法  
定額法による。
  - ・主な耐用年数
- |          |        |
|----------|--------|
| 建物       | 10～65年 |
| 構築物      | 25～60年 |
| 機械及び装置   | 15～20年 |
| 車両運搬具    | 5年     |
| 工具器具及び備品 | 3～15年  |
- (2) 無形固定資産
- ・減価償却の方法  
定額法による。
- (3) リース資産
- ・所有権移転ファイナンス・リース取引に係るリース資産  
自己所有の固定資産に適用する減価償却方法と同一の方法による。

#### 2. 消費税等の会計処理

消費税及び地方消費税の会計処理は、税抜方式によっている。

#### 3. 引当金の計上方法

- (1) 賞与引当金
- 職員の期末・勤勉手当の支給に備えるため、当年度末における支給見込額に基づき、当年度の負担に属する額（令和4年12月から令和5年3月までの4ヶ月分）7,640,000円を計上した。
- (2) 貸倒引当金
- 債権の不納欠損による損失に備えるため、回収不能見込額を含む1,401,971円を計上した。
- (3) 退職給付引当金
- 職員の退職手当は、一般会計への退職手当積立基金負担金として支出しているため、退職給付引当金としては計上していない。

#### 4. キャッシュ・フロー計算書

キャッシュ・フロー計算書は、地方公営企業法施行規則別記第15号に規定される間接法により開示している。

### II. 貸借対照表に関する注記

#### 1. 企業債の償還に係る他会計の負担

貸借対照表に計上している企業債（当該事業年度の末日の翌日から起算して1年以内に償還予定のものを含む。）のうち、一般会計が負担すると見込まれる額は、89,659,000円である。

#### 2. 引当金の取崩し

- (1) 賞与引当金
- 令和4年度において、職員の期末手当・勤勉手当の支給に8,431,000円取り崩した。
- (2) 貸倒引当金
- 令和4年度において、債権の不納欠損による損失に644,263円取り崩した。

令和4年度

日向市簡易水道事業会計決算書

## 令和4年度 日向市簡易水道事業決算報告書

### (1) 収益的収入及び支出

#### 収 入

区 分	予 算 額		
	当初予算額	補正予算額	地方公営企業法第24条第3項の規定による支出額に係る財源充当額
第1款 簡易水道事業収益	109,034,000	3,300,000	0
第1項 営業収益	60,129,000	△ 11,000,000	0
第2項 営業外収益	48,904,000	14,300,000	0
第3項 特別利益	1,000	0	0

#### 支 出

区 分	予 算 額					
	当初予算額	補正予算額	予 備 費 額	流用増減額	地方公営企業法第24条第3項の規定による支出額	小 計
第1款 簡易水道事業費用	108,985,000	3,300,000	0	0	0	112,285,000
第1項 営業費用	99,828,000	3,300,000	0	0	0	103,128,000
第2項 営業外費用	7,585,000	0	0	0	0	7,585,000
第3項 特別損失	1,072,000	0	0	0	0	1,072,000
第4項 予備費	500,000	0	0	0	0	500,000

(単位：円)

合計	決算額	予算額に比べ 決算額の増減	備考
112,334,000	110,377,143	△ 1,956,857	(うち仮受消費税及び地方消費税 4,555,432)
49,129,000	50,145,452	1,016,452	(うち仮受消費税及び地方消費税 4,551,832)
63,204,000	60,231,691	△ 2,972,309	(うち仮受消費税及び地方消費税 3,600)
1,000	0	△ 1,000	(うち仮受消費税及び地方消費税 0)

(単位：円)

地方公営企業法 第26条第2項 の規定による 繰越額	合計	決算額	地方公営企業法 第26条第2項 の規定による 繰越額	不用額	備考
0	112,285,000	106,249,090	1,276,000	4,759,910	(うち仮払消費税及び地方消費税 3,383,516)
0	103,128,000	101,166,551	1,276,000	685,449	(うち仮払消費税及び地方消費税 3,364,083)
0	7,585,000	5,026,087	0	2,558,913	(うち仮払消費税及び地方消費税 14,301)
0	1,072,000	56,452	0	1,015,548	(うち仮払消費税及び地方消費税 5,132)
0	500,000	0	0	500,000	

※消費税及び地方消費税納付額 429,600円は営業外費用に含む。

## (2) 資本的収入及び支出

### 収 入

区 分	予 算 額			
	当初予算額	補正予算額	小 計	地方公営企業法第26条の規定による繰越額に係る財源充当額
第1款 資本的収入	35,106,000	0	35,106,000	0
第1項 企業債	15,400,000	0	15,400,000	0
第2項 他会計出資金	19,703,000	0	19,703,000	0
第3項 工事負担金	1,000	0	1,000	0
第4項 国庫補助金	1,000	0	1,000	0
第5項 固定資産売却代	1,000	0	1,000	0

### 支 出

区 分	予 算 額					
	当初予算額	補正予算額	流用増減額	小 計	地方公営企業法第26条の規定による繰越額	継続費通次繰越額
第1款 資本的支出	61,744,000	2,700,000	0	64,444,000	0	0
第1項 建設改良費	22,585,000	2,700,000	△ 69,831	25,215,169	0	0
第2項 企業債償還金	38,659,000	0	69,831	38,728,831	0	0
第3項 予備費	500,000	0	0	500,000	0	0

資本的収入額が、資本的支出額に不足する額 23,507,151円は、当年度分消費税及び地方消費税資本的収支調整額 1,594,817円、減債積立金 2,141,644円、過年度分損益勘定留保資金 19,770,690円で補てんした。

(単位：円)

継続費通次 繰越額に係る 財源充当額	合計	決算額	予算額に比べ 決算額の増減	備考
0	35,106,000	34,605,000	△ 501,000	
0	15,400,000	14,800,000	△ 600,000	
0	19,703,000	19,805,000	102,000	
0	1,000	0	△ 1,000	
0	1,000	0	△ 1,000	
0	1,000	0	△ 1,000	

(単位：円)

合計	決算額	翌年度繰越額			不用額	備考
		地方公営企業法 第26条の規定 による繰越額	継続費通次 繰越額	合計		
64,444,000	58,112,151	0	0	0	6,331,849	(うち仮払消費税及び地方消費税 1,731,137)
25,215,169	19,383,320	0	0	0	5,831,849	(うち仮払消費税及び地方消費税 1,731,137)
38,728,831	38,728,831	0	0	0	0	
500,000	0	0	0	0	500,000	

# 令和4年度 日向市簡易水道事業損益計算書

(令和4年4月1日～令和5年3月31日)

(単位：円)

## 1 営業収益

(1) 給水収益	45,268,320	
(2) その他の営業収益	<u>325,300</u>	45,593,620

## 2 営業費用

(1) 原水及び浄水費	18,806,402	
(2) 配水及び給水費	24,707,684	
(3) 業務費	2,822,557	
(4) 総係費	2,361,729	
(5) 減価償却費	48,766,183	
(6) 資産減耗費	337,913	
(7) その他営業費用	<u>0</u>	97,802,468

## 営業損失

52,208,848

## 3 営業外収益

(1) 受取利息及び配当金	0	
(2) 他会計補助金	9,793,080	
(3) 他会計負担金	42,218,000	
(4) 長期前受金戻入	8,138,208	
(5) 雑収益	<u>80,019</u>	60,229,307

## 4 営業外費用

(1) 支払利息及び企業債取扱諸費	4,439,176	
(2) 雑支出	<u>1,036,907</u>	5,476,083

## 経常利益

2,544,376

## 5 特別利益

(1) 固定資産売却益	0	
(2) 過年度損益修正益	0	
(3) その他特別利益	<u>0</u>	0

## 6 特別損失

(1) 固定資産売却損	0	
(2) 過年度損益修正損	51,320	
(3) その他特別損失	<u>0</u>	51,320

当年度純利益 2,493,056

前年度繰越利益剰余金 0

その他未処分利益剰余金変動額 2,141,644

当年度未処分利益剰余金 4,634,700

令和4年度日向市簡易水道事業剰余金計算書

(令和4年4月1日から令和5年3月31日まで)

	資本金	剰余金										資本合計
		資本剰余金						利益剰余金				
		国庫補助金	県補助金	他会計補助金	工事負担金	受贈財産評価額	合計	減値積立金	未処分利益剰余金	合計		
前年度末残高	445,952,908	0	0	0	0	1,109,043	0	0	6,646,082	6,646,082	0	453,708,033
前年度処分額	4,504,438	0	0	0	0	0	0	0	△ 6,646,082	△ 6,646,082	2,141,644	0
議会の議決による処分額	4,504,438	0	0	0	0	0	0	0	△ 6,646,082	△ 6,646,082	2,141,644	0
減値積立金の積立	0	0	0	0	0	0	0	0	△ 2,141,644	△ 2,141,644	2,141,644	0
資本金への組入	4,504,438	0	0	0	0	0	0	0	△ 4,504,438	△ 4,504,438	0	0
処分後残高	450,457,346	0	0	0	0	1,109,043	0	1,109,043	2,141,644	(繰越利益剰余金) 2,141,644	0	453,708,033
当年度変動額	19,805,000	0	0	0	0	0	0	0	△ 2,141,644	4,634,700	△ 2,141,644	22,298,056
減値積立金の使用	0	0	0	0	0	0	0	0	△ 2,141,644	2,141,644	0	0
資本金の受入	19,805,000	0	0	0	0	0	0	0	0	0	0	19,805,000
資本剰余金の受入	0	0	0	0	0	0	0	0	0	0	0	0
当年度純利益	0	0	0	0	0	0	0	0	0	2,493,056	0	2,493,056
当年度末残高	470,262,346	0	0	0	0	1,109,043	0	1,109,043	0	(当年度未処分利益剰余金) 4,634,700	4,634,700	476,006,089

(単位：円)



## 令和4年度 日向市簡易水道事業剰余金処分計算書(案)

(単位:円)

	資本金	資本剰余金	未処分利益剰余金
当年度末残高	470,262,346	1,109,043	4,634,700
議会の議決による処分数額	2,141,644	0	△ 2,141,644
減債積立金の積立	0	0	0
資本金への組入	2,141,644	0	△ 2,141,644
処分後残高	472,403,990	1,109,043	(繰越利益剰余金) 2,493,056

# 令和4年度 日向市簡易水道事業貸借対照表

(令和5年3月31日 現在)

(単位：円)

## 資 産 の 部

### 1 固定資産

#### (1) 有形固定資産

(イ) 土 地		19,845,632	
(ロ) 建 物	31,488,953		
建物減価償却累計額	<u>△ 2,270,440</u>	29,218,513	
(ハ) 構 築 物	805,081,535		
構築物減価償却累計額	<u>△ 157,770,841</u>	647,310,694	
(ニ) 機 械 及 び 装 置	138,181,320		
機械及び装置減価償却累計額	<u>△ 39,656,276</u>	98,525,044	
(ホ) 車 両 運 搬 具	0		
車両運搬具減価償却累計額	<u>0</u>	0	
(ヘ) 工 具 器 具 及 び 備 品	0		
工具器具及び備品減価償却累計額	<u>0</u>	0	
(ト) リ ー ス 資 産	9,293,982		
リース資産減価償却累計額	<u>△ 2,540,197</u>	6,753,785	
(チ) 建 設 仮 勘 定		<u>0</u>	
有形固定資産合計		<u>801,653,668</u>	
<b>固定資産合計</b>			<b>801,653,668</b>

### 2 流動資産

#### (1) 現金・預金

(イ) 現金		0	
(ロ) 預金		<u>129,220,970</u>	129,220,970

#### (2) 未収金

(イ) 営業未収金	8,069,827		
(ロ) 営業外未収金	0		
(ハ) その他未収金	0		
貸倒引当金	<u>△ 218,000</u>	7,851,827	

#### (3) 貯蔵品

(イ) 材料	0		
(ロ) 貯蔵量水器	<u>88,100</u>	88,100	

#### (4) その他流動資産

(イ) 保管有価証券	<u>128,000</u>	<u>128,000</u>	
------------	----------------	----------------	--

**流動資産合計** 137,288,897

**資産合計** 938,942,565

## 負 債 の 部

### 3 固定負債

(1) 企業債			
(イ) 建設改良費等の財源に充てるための企業債	265,196,633		
企業債合計		265,196,633	
(2) リース債務		852,000	
<b>固定負債合計</b>			<b>266,048,633</b>

### 4 流動負債

(1) 企業債			
(イ) 建設改良費等の財源に充てるための企業債	40,404,106		
企業債合計		40,404,106	
(2) リース債務		1,704,000	
(3) 引当金			
(イ) 賞与引当金	942,000		
引当金合計		942,000	
(4) 未払金			
(イ) 営業未払金	2,046,125		
(ロ) 営業外未払金	429,600		
(ハ) その他未払金	204,480		
(ニ) 未払還付金	0		
未払金合計		2,680,205	
(5) 預り金		0	
(6) その他流動負債		128,000	
<b>流動負債合計</b>			<b>45,858,311</b>

### 5 繰延収益

(1) 長期前受金			
		177,642,374	
(2) 長期前受金収益化累計額		△ 26,612,842	
<b>繰延収益合計</b>			<b>151,029,532</b>
<b>負債合計</b>			<b>462,936,476</b>

## 資 本 の 部

### 6 資本金

(1) 資本金			
(イ) 固有資本金		393,545,788	
(ロ) 繰入資本金		71,086,000	
(ハ) 組入資本金		5,630,558	
<b>資本金合計</b>			<b>470,262,346</b>

### 7 剰余金

(1) 資本剰余金			
(イ) 国庫補助金	0		
(ロ) 県補助金	0		
(ハ) 他会計補助金	0		
(ニ) 工事負担金	0		
(ホ) 受贈財産評価額	1,109,043		
<b>資本剰余金合計</b>		1,109,043	
(2) 利益剰余金			
(イ) 減債積立金	0		
(ロ) 当年度未処分利益剰余金	4,634,700		
<b>利益剰余金合計</b>		4,634,700	
<b>剰余金合計</b>			<b>5,743,743</b>
<b>資本合計</b>			<b>476,006,089</b>
<b>負債資本合計</b>			<b>938,942,565</b>

# 令和4年度 日向市簡易水道事業報告書

## 1. 概況

### (1) 総括事項

日向市東郷町における簡易水道施設は、昭和49年の山陰地区簡易水道事業の給水開始など、地域の発展とともに住民の公衆衛生の向上と生活環境の改善に寄与してきました。

近年、給水人口や給水収益は水道事業同様に減少しており、簡易水道事業は事業規模が小さく経営基盤が脆弱であることから経営健全化に向けた取り組みが重要な課題となっています。また、施設の老朽化や統廃合に伴い今後大規模な設備更新を行う必要がありますが、給水収益の減少によりさらに厳しい財政状況になっています。

令和4年度は、水道事業において昨年度開催した日向市上下水道料金等審議会の答申を受け、料金改定を実施しました。さらに、コロナ禍や世界情勢の緊迫などの影響による物価高騰が続くなかで、一般家庭や事業所の負担軽減を図るため、新型コロナウイルス経済対策支援事業を活用した水道料金の基本料金免除事業を8月から半年間実施しました。

これからも、地域における安全安心な水道を維持するため、今後の施設大規模更新に備え経営の健全化に向けた取り組みを実施することが必要です。

### (イ) 業務状況

令和4年度の簡易水道給水人口は2,570人で前年度より60人減少し、給水戸数は1,110戸で前年度より14戸減少しています。また、給水区域内普及率は99.57%で前年度を0.06ポイント上回りました。

次に、本年度の年間総配水量は434,483 $\text{m}^3$ で前年度より15,232 $\text{m}^3$ 減少し、年間総有収水量も374,090 $\text{m}^3$ で前年度より13,295 $\text{m}^3$ 減少しております。また、有収率は86.10%で前年度を0.04ポイント下回りました。

### (ロ) 財政状況

本年度の収益的収支（税抜）において、収益は105,822,927円で前年度より1,271,127円減少し、費用も103,329,871円で前年度より1,622,539円減少しましたが、当年度純利益は2,493,056円で前年度より351,412円増加しています。

収益では、基本料金免除事業の影響により、給水収益が11,056,240円減少しましたが、当該事業の財源として他会計補助金が9,793,080円皆増しています。

費用では、営業費用が1,170,817円減少しています。これは、修繕費や手数料などは増加していますが、固定資産除却費の大幅な減によるものです。また、営業外費用が355,189円増加していますが、支払利息の減の一方、他会計補助金の受入に伴う控除できない消費税が発生したことによる雑支出の増によるものです。

次に、資本的収支（税込）においては、収入額34,605,000円に対し支出額は58,112,151円で、差引き収支不足額は23,507,151円となり、不足額は損益勘定留保資金等で補てんしています。

また、企業債の残高は305,600,739円で前年度より23,928,831円減少しています。

### (ハ) 建設状況

主な工事としては、国道327号の老朽管路更新工事を実施したほか、老朽化した計測設備やポンプ設備等の更新工事を実施しました。

また、9月に発生した台風第14号の被害により、ポンプ場のフェンスや遠方監視装置の復旧工事を実施しました。

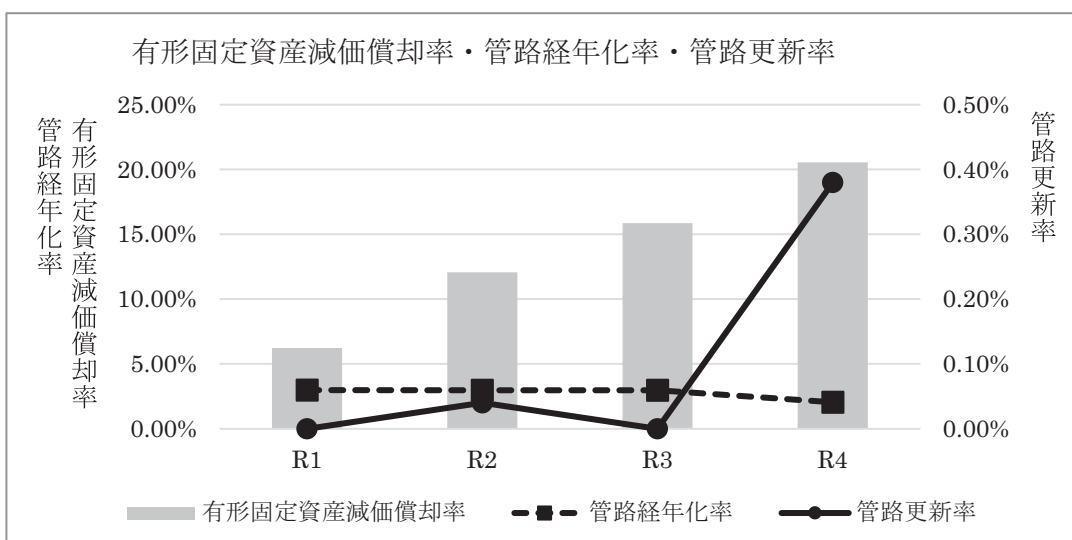
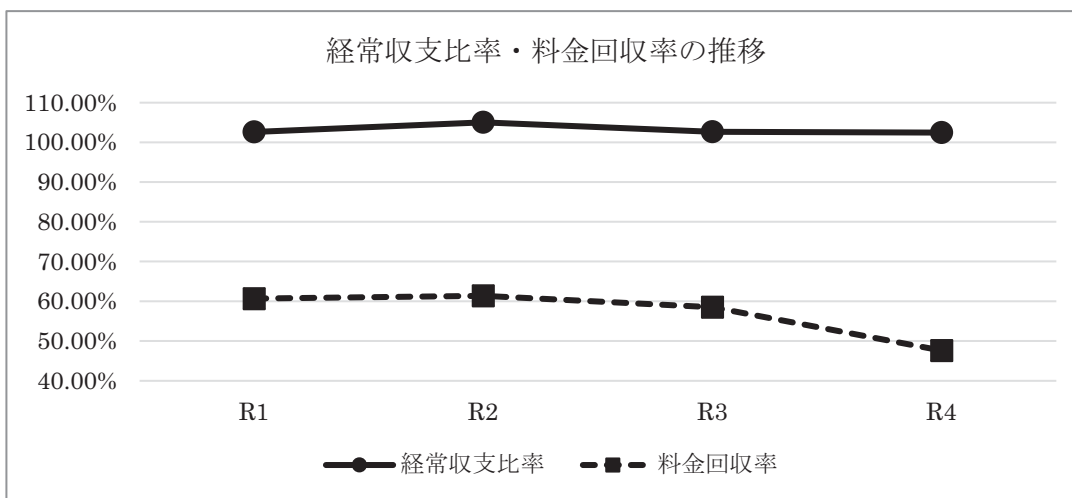
## (2) 経営指標に関する事項

令和4年度決算における経営成績について、経営の健全性を示す経常収支比率は、有収水量の減少に伴う給水収益の減少により前年度比0.19ポイント減の102.46%となりましたが、健全経営の水準とされる100%を上回っています。また、料金水準の妥当性を示す料金回収率は、前年度比10.93ポイント減となっておりますが、これは、基本料金免除事業により給水収益が大きく減少したことによるものであり、減少分は他会計補助金で補てんしました。

一方、償却対象資産の減価償却の状況を示す有形固定資産減価償却率は前年度比4.7ポイント増の20.55%です。また、当年度は管路の更新等を実施したことから、法定耐用年数を経過した管路延長の割合を示す管路経年化率は前年度比0.92ポイント減の2.05%、当該年度に更新した管路延長の割合を示す管路更新率は前年度比皆増の0.38%となっています。未だ更新需要のピークは迎えていませんが、将来の更新需要に備え現在の経営状況を維持しつつ引き続き計画的な施設更新を行ってまいります。

### <経営指標の推移>

	R1	R2	R3	R4
経常収支比率	102.64%	105.03%	102.65%	102.46%
料金回収率	60.67%	61.36%	58.51%	47.58%
有形固定資産減価償却率	6.23%	12.06%	15.85%	20.55%
管路経年化率	2.99%	2.97%	2.97%	2.05%
管路更新率	0.00%	0.04%	0.00%	0.38%



(3) 議会議決事項

議案番号	件名	提出年月日	議決年月日
議案第54号	日向市水道事業給水条例の一部を改正する条例	令和4年6月3日	令和4年6月24日
議案第64号	令和4年度日向市簡易水道事業会計補正予算(第1号)	令和4年6月17日	令和4年6月24日
議案第83号	令和3年度日向市簡易水道事業会計剰余金の処分及び決算	令和4年9月16日	令和4年10月4日
議案第91号	令和4年度日向市簡易水道事業会計補正予算(第2号)	令和4年10月4日	令和4年10月4日
議案第39号	令和5年度日向市簡易水道事業会計予算	令和5年2月24日	令和5年3月17日

(4) 職員に関する事項

(イ) 職員の増減状況

(単位：人)

項目 年度	損益勘定所属職員				資本勘定 所属職員	計	定数
	事務職員	技術職員	技術労務職員	計			
4年度	1	0	0	1	0	1	2
3年度	1	0	0	1	0	1	2
差引	0	0	0	0	0	0	0

(ロ) 職員の配置状況

(単位：人)

係名 職別	管理係	経理係	工務係	維持係	浄水係	計
主任主事				1		1
計				1		1

## 2. 工 事

### 建設改良工事の概況

#### (1) 配水管布設工事

工 事 名	本 年 度 施 工 内 容				本年度工事費 (円)税込	着工年月日	竣工年月日	備考
	管種等	口径(mm)	数(基)	延長(m)				
山陰地区(国道327号外)送配水管布設工事	配水用ポリエチレン管 (HPPE)	100		4.40	11,893,000	R4.7.12	R4.11.30	
	配水用ポリエチレン管 (HPPE)	75		16.10				
	配水用ポリエチレン管 (HPPE)	50		363.30				
	耐衝撃性硬質塩化ビニル管	50		0.40				
	ソフトシール仕切弁	50	4					
計								

#### (2) 施設改良工事

工 事 名	本 年 度 施 工 内 容	本年度工事費 (円)税込	着工年月日	竣工年月日	備考
坪谷川第3配水池残留塩素計等更新工事	無試薬遊離残留塩素計1台、サンプリングポンプ1台 薬注ポンプ2台	2,486,000	R4.6.10	R4.10.11	
赤井笠加圧ポンプ場ポンプ更新工事	ポンプ更新工事1式	759,000	R4.6.17	R4.8.31	
迫野内浄水場減菌器更新工事	迫野内浄水場内薬注ポンプ更新工事	341,000	R4.8.1	R4.9.13	
出口加圧ポンプ場遠方監視装置復旧工事 (台風14号関連)	遠方監視装置復旧工事	900,000	R4.10.25	R5.3.9	
八重原取水ポンプ場フェンス復旧工事 (台風14号関連)	八重原取水ポンプ場ネットフェンス工 L=36.6m	1,164,000	R4.11.2	R5.1.6	
計		5,650,000			

### 3. 業 務

#### (1) 業務量

区 分	令和4年度(A)	令和3年度(B)	比較 (A)－(B)	増減率(%)
1. 給水人口(人)	2,570	2,630	△ 60	△ 2.3
2. 給水戸数(戸)	1,110	1,124	△ 14	△ 1.2
3. 年間総配水量(m <sup>3</sup> )	434,483	449,715	△ 15,232	△ 3.4
4. 1ヶ月平均配水量(m <sup>3</sup> )	36,207	37,476	△ 1,269	△ 3.4
5. 年間総有収水量(m <sup>3</sup> )	374,090	387,385	△ 13,295	△ 3.4
6. 1ヶ月平均有収水量(m <sup>3</sup> )	31,174	32,282	△ 1,108	△ 3.4
7. 有収率(%)	86.10	86.14	△ 0.04	-

#### (2) 事業収入に関する事項(税抜)

(単位:円、%)

区 分	令和4年度(A)	令和3年度(B)	比較 (A)－(B)	増減率
簡易水道事業収益	105,822,927	107,094,054	△ 1,271,127	△ 1.2
1. 営業収益	45,593,620	56,795,940	△ 11,202,320	△ 19.7
(1) 給水収益	45,268,320	56,324,560	△ 11,056,240	△ 19.6
(2) その他の営業収益	325,300	471,380	△ 146,080	△ 31.0
2. 営業外収益	60,229,307	50,059,944	10,169,363	20.3
(1) 受取利息及び配当金	0	0	0	-
(2) 他会計補助金	9,793,080	0	9,793,080	皆増
(3) 他会計負担金	42,218,000	42,215,000	3,000	0.0
(4) 長期前受金戻入	8,138,208	7,798,744	339,464	4.4
(5) 雑収益	80,019	46,200	33,819	73.2
3. 特別利益	0	238,170	△ 238,170	皆減
(1) 固定資産売却益	0	158,044	△ 158,044	皆減
(2) 過年度損益修正益	0	0	0	-
(3) その他特別利益	0	80,126	△ 80,126	皆減



## (3) 事業費に関する事項 (税抜)

(単位：円、%)

区 分	令和4年度(A)	令和3年度(B)	比較 (A)-(B)	増減率
簡易水道事業費用	103,329,871	104,952,410	△ 1,622,539	△ 1.6
1. 営業費用	97,802,468	98,973,285	△ 1,170,817	△ 1.2
(1) 原水及び浄水費	18,806,402	15,641,947	3,164,455	20.2
(2) 配水及び給水費	24,707,684	20,557,153	4,150,531	20.2
(3) 業務費	2,822,557	3,844,674	△ 1,022,117	△ 26.6
(4) 総係費	2,361,729	2,166,009	195,720	9.0
(5) 減価償却費	48,766,183	50,529,657	△ 1,763,474	△ 3.5
(6) 資産減耗費	337,913	6,204,605	△ 5,866,692	△ 94.6
(7) その他営業費用	0	29,240	△ 29,240	皆減
2. 営業外費用	5,476,083	5,120,894	355,189	6.9
(1) 支払利息及び企業債取扱諸費	4,439,176	5,001,475	△ 562,299	△ 11.2
(2) 雑支出	1,036,907	119,419	917,488	768.3
3. 特別損失	51,320	858,231	△ 806,911	△ 94.0
(1) 固定資産売却損	0	0	0	-
(2) 過年度損益修正損	51,320	858,231	△ 806,911	△ 94.0
(3) その他特別損失	0	0	0	-

## 4. 会 計

### (1) 重要契約の要旨 (300万円以上/税込)

#### イ 工事請負契約

(単位:円)

契約年月日	契約金額	契約の内容	契約の相手方	備考
R4. 7. 12	11, 893, 000	山陰地区 (国道327号外) 送配水管布設工事	(有) 高山産業開発	

#### ロ その他契約

該当なし

### (2) 企業債及び一時借入金の状況

#### イ 企業債

(単位:円)

区 分	前年度末残高	本年度借入高	本年度償還高	本年度末残高
簡易水道事業	329, 529, 570	14, 800, 000	38, 728, 831	305, 600, 739

#### ロ 一時借入金

(単位:円)

区 分	前年度末残高	本年度中における借入残高最高額	本年度末残高
簡易水道事業	0	0	0

### (3) その他

イ 決算報告書は、税込処理方式によっている。

ロ 財務諸表は、税抜処理方式によっている。

ハ 他会計負担金等の使途について

- ① 営業収益・手数料のうち43,800円については、企業債利息(課税仕入以外)に全額(特定収入以外)充当した。
- ② 営業外収益・他会計補助金9,793,080円については、委託料等(課税仕入)に全額(特定収入)充当した。
- ③ 営業外収益・他会計負担金42,218,000円については、企業債利息等(課税仕入以外)に3,136,094円(特定収入以外)、減価償却費(課税仕入以外)に39,081,906円(特定収入以外)それぞれ充当した。
- ④ 営業外収益・長期前受金戻入8,138,208円については、減価償却費(課税仕入以外)に全額(特定収入以外)充当した。
- ④ 営業外収益・雑収益のうち41,010円については、修繕費等(課税仕入)に39,794円(特定収入)、職員給与費(課税仕入以外)に1,216円(特定収入以外)それぞれ充当した。
- ⑤ 資本的収入・他会計出資金19,805,000円については、企業債償還元金(課税仕入以外)に全額(特定収入以外)充当した。

# 令和4年度 日向市簡易水道事業キャッシュ・フロー計算書（税抜）

＜間接法＞

（令和4年4月1日から令和5年3月31日まで）

（単位：円）

<b>1. 業務活動によるキャッシュ・フロー</b>	
当年度純利益	2,493,056
減価償却費	48,766,183
固定資産除却費	337,913
引当金の増減額（△減少）	108,000
長期前受金戻入額	△ 8,138,208
支払利息	4,439,176
未収金の増減額（△増加）	68,452,761
未払金の増減額（△減少）	△ 10,463,420
たな卸資産の増減額（△増加）	△ 4,820
小計	105,990,641
利息の支払額	△ 4,439,176
<b>業務活動によるキャッシュ・フロー</b>	<b>101,551,465</b>
<b>2. 投資活動によるキャッシュ・フロー</b>	
有形固定資産の取得による支出	△ 15,948,183
<b>投資活動によるキャッシュ・フロー</b>	<b>△ 15,948,183</b>
<b>3. 財務活動によるキャッシュ・フロー</b>	
建設改良費等の財源に充てるための企業債による収入	14,800,000
建設改良費等の財源に充てるための企業債の償還による支出	△ 38,728,831
他会計からの出資による収入	19,805,000
リース債務の返済による支出	△ 1,704,000
<b>財務活動によるキャッシュ・フロー</b>	<b>△ 5,827,831</b>
資金増減額（△は減少）	79,775,451
資金期首残高	49,445,519
資金期末残高	129,220,970

## 令和4年度 収益費用明細書（税抜）

収 益

（単位：円）

款	項	目	節	金額	備考
1 簡易水道事業収益				105,822,927	
1) 営業収益				45,593,620	
		1 給水収益	水道料金	45,268,320	
		2 その他の営業収益		325,300	
		材料売却収益		0	
		手数料		75,300	
		雑収益		0	
		負担金		250,000	
2) 営業外収益				60,229,307	
		1 受取利息及び配当金		0	
		預金利息		0	
		2 他会計補助金		9,793,080	
		3 他会計負担金		42,218,000	
		4 長期前受金戻入		8,138,208	
		5 雑収益		80,019	
		不用品売却収益		0	
		その他雑収益		80,019	(貸倒れに係る消費税 863)
3) 特別利益				0	
		1 固定資産売却益		0	
		2 過年度損益修正益		0	
		3 その他特別利益		0	
<b>収 益 合 計</b>				<b>105,822,927</b>	

費用

(単位：円)

款	項	目	節	金額	備考
1 簡易水道事業費用				103,329,871	
1) 営業費用				97,802,468	
1 原水及び浄水費				18,806,402	
旅 費				0	
通 信 運 搬 費				564,514	
委 託 料				9,833,645	
手 数 料				3,480,300	
賃 借 料				17,261	
修 繕 費				1,200,000	
材 料 費				37,000	
動 力 費				3,219,136	
薬 品 費				454,546	
2 配水及び給水費				24,707,684	
給 料				7,066,000	予算額 7,066,000
手 当 等				2,571,910	予算額 2,573,000
賞与引当金繰入額				942,000	予算額 942,000
法 定 福 利 費				2,458,000	予算額 2,458,000
旅 費				1,182	
被 服 費				40,900	
備 消 耗 品 費				105,756	
燃 料 費				124,952	
印 刷 製 本 費				8,800	
通 信 運 搬 費				6,364	
委 託 料				2,962,214	
工 事 請 負 費				31,809	
賃 借 料				350,500	
修 繕 費				6,464,842	
動 力 費				1,528,919	
保 険 料				43,536	
3 業務費				2,822,557	
備 消 耗 品 費				9,466	
印 刷 製 本 費				40,909	
通 信 運 搬 費				219,091	
委 託 料				2,262,182	
手 数 料				290,909	
4 総係費				2,361,729	
印 刷 製 本 費				79,000	
手 数 料				4,546	
負 担 金				2,031,231	
保 険 料				83,300	
貸倒引当金繰入額				163,652	

(単位：円)

款	項	目	節	金額	備考
1 簡易水道事業費用	1) 営業費用	5 減価償却費		48,766,183	
			有形固定資産減価償却費	48,766,183	
		6 資産減耗費		337,913	
			固定資産除却費	337,913	
			たな卸し資産減耗費	0	
		7 その他営業費用		0	
			材料売却原価	0	
	2) 営業外費用			5,476,083	
		1 支払利息及び企業債取扱諸費		4,439,176	
			企業債利息	4,439,176	
		2 雑支出		1,036,907	
			その他雑支出	1,036,907	
	3) 特別損失			51,320	
		1 固定資産売却損		0	
		2 過年度損益修正損		51,320	
3 その他特別損失			0		
費用合計				103,329,871	

# 令和4年度 固定資産明細書

## (1) 有形固定資産

(単位：円)

資産の種類	年度当初 現在高	当年度 増加額	当年度 減少額	年度末 現在高	減価償却累計額		年度末 償却未済高	備考
					年度当初累計	当年度増加額		
土地	19,845,632	0	0	19,845,632	0	0	19,845,632	
建物	31,488,953	0	0	31,488,953	1,487,994	782,446	2,270,440	
構築物	793,284,398	11,870,001	72,864	805,081,535	117,650,354	40,120,487	157,770,841	
取水設備	18,787,702	0	0	18,787,702	2,909,022	969,674	3,878,696	
導水設備	20,955,796	0	0	20,955,796	7,129,341	2,376,447	9,505,788	
浄水設備	53,182,188	0	0	53,182,188	2,298,281	1,201,434	3,499,715	
送水管	82,343,446	0	0	82,343,446	7,594,323	2,531,441	10,125,764	
配水設備	73,476,863	0	0	73,476,863	5,860,338	2,134,760	7,995,098	
配水管	514,108,630	10,811,819	72,864	524,847,585	85,579,193	28,895,337	114,474,530	
その他構築物	30,429,773	1,058,182	0	31,487,955	6,279,856	2,011,394	8,291,250	
機械及び装置	135,151,000	3,260,000	229,680	138,181,320	32,639,758	7,016,518	39,656,276	
電気設備	108,427,177	0	200,019	108,227,158	29,389,807	5,143,926	34,533,733	
ポンプ設備	6,752,643	690,000	29,661	7,412,982	1,129,582	264,262	1,393,844	
薬品注入設備	3,794,991	0	0	3,794,991	486,486	162,162	648,648	
滅菌設備	665,580	310,000	0	975,580	299,220	99,740	398,960	
量水器	29,240	0	0	29,240	0	3,290	3,290	
その他機械及び装置	8,049,411	0	0	8,049,411	213,774	726,638	940,412	
計測設備	7,431,958	2,260,000	0	9,691,958	1,120,889	616,500	1,737,389	
リース資産	8,520,000	818,182	44,200	9,293,982	1,702,296	846,732	2,540,197	
計	988,289,983	15,948,183	346,744	1,003,891,422	153,480,402	48,766,183	202,237,754	

## 令和4年度 簡易水道事業企業債明細書

### 財政融資資金

(単位:円、%)

発行年月日	発行総額	償 還 額		未償還残高	利率	償還終期	備 考
		当年度償還額	償還高累計額				
H6. 5. 20	26,800,000	1,633,768	25,095,225	1,704,775	4.300	R6. 3. 25	
H7. 5. 19	35,300,000	1,991,368	31,082,039	4,217,961	3.850	R7. 3. 25	
H8. 5. 13	74,400,000	3,914,269	61,833,328	12,566,672	3.400	R8. 3. 25	
H8. 5. 13	36,400,000	1,915,046	30,251,790	6,148,210	3.400	R8. 3. 25	
H10. 3. 25	113,200,000	5,182,010	85,602,126	27,597,874	2.100	R10. 3. 1	
H10. 3. 25	29,300,000	1,341,279	22,156,734	7,143,266	2.100	R10. 3. 1	
H10. 5. 19	4,200,000	191,137	3,185,118	1,014,882	2.000	R10. 3. 25	
H11. 4. 20	84,300,000	3,779,259	59,888,833	24,411,167	2.100	R11. 3. 25	
H12. 5. 19	5,300,000	231,785	3,541,670	1,758,330	2.000	R12. 3. 25	
H13. 5. 25	79,000,000	3,345,858	50,223,918	28,776,082	1.600	R13. 3. 25	
H16. 4. 30	11,600,000	468,462	5,746,040	5,853,960	2.100	R16. 3. 25	
H21. 5. 26	4,900,000	178,257	1,477,855	3,422,145	2.100	R21. 3. 25	
H23. 5. 26	3,500,000	124,685	827,644	2,672,356	1.800	R23. 3. 25	
H24. 3. 26	3,500,000	398,231	3,098,576	401,424	0.800	R6. 3. 1	過疎債
H24. 5. 28	1,500,000	170,169	1,328,637	171,363	0.700	R6. 3. 25	過疎債
H24. 5. 28	1,500,000	53,314	307,503	1,192,497	1.600	R24. 3. 25	
H26. 3. 25	42,200,000	1,481,312	5,803,244	36,396,756	1.400	R26. 3. 1	
H26. 5. 27	1,300,000	130,964	903,161	396,839	0.500	R8. 3. 25	過疎債
H26. 5. 27	1,500,000	52,653	206,275	1,293,725	1.400	R26. 3. 25	
H27. 3. 25	21,800,000	2,183,189	13,001,502	8,798,498	0.300	R9. 3. 1	過疎債
H27. 3. 25	21,800,000	770,800	2,285,008	19,514,992	1.200	R27. 3. 1	
H27. 5. 26	2,000,000	251,120	1,495,494	504,506	0.300	R7. 3. 25	
H27. 5. 26	2,000,000	222,210	1,102,225	897,775	0.400	R9. 3. 25	過疎債
H28. 5. 26	3,300,000	412,705	2,059,406	1,240,594	0.100	R8. 3. 25	
H28. 5. 26	3,300,000	366,666	1,466,670	1,833,330	0.100	R10. 3. 25	過疎債
H29. 5. 26	1,800,000	224,989	899,820	900,180	0.010	R9. 3. 25	
H30. 5. 28	1,800,000	224,966	674,831	1,125,169	0.010	R10. 3. 25	
H30. 5. 28	1,700,000	188,888	377,784	1,322,216	0.020	R12. 3. 25	過疎債
H31. 3. 25	5,200,000	472,726	945,466	4,254,534	0.010	R14. 3. 1	
R2. 3. 25	4,000,000	266,666	800,008	3,199,992	0.030	R17. 3. 1	
R3. 3. 25	9,800,000	653,332	1,306,684	8,493,316	0.200	R18. 3. 1	
R4. 3. 25	21,600,000	1,080,000	1,080,000	20,520,000	0.400	R24. 3. 1	
R5. 3. 27	7,700,000	0	0	7,700,000	0.700	R20. 3. 1	
計 (A)	667,500,000	33,902,083	420,054,614	247,445,386			



地方公共団体金融機構

(単位：円、%)

発行年月日	発行総額	償 還 額		未償還残高	利率	償還終期	備 考
		当年度償還額	償還高累計額				
H16. 5. 7	6,600,000	296,022	3,653,181	2,946,819	2.000	R14. 3. 20	
H31. 3. 25	5,200,000	472,726	945,466	4,254,534	0.010	R11. 3. 20	過疎債
R2. 3. 26	4,000,000	400,000	400,000	3,600,000	0.004	R14. 3. 20	過疎債
R3. 3. 25	9,800,000	0	0	9,800,000	0.060	R15. 3. 20	過疎債
R4. 3. 24	17,400,000	1,450,000	1,450,000	15,950,000	0.200	R16. 3. 20	過疎債
R4. 3. 24	4,200,000	420,000	420,000	3,780,000	0.100	R14. 3. 20	過疎債
R5. 3. 23	7,100,000	0	0	7,100,000	0.400	R15. 3. 20	過疎債
計 (B)	54,300,000	3,038,748	6,868,647	47,431,353			

民間資金 (高鍋信用金庫)

(単位：円、%)

発行年月日	発行総額	償 還 額		未償還残高	利率	償還終期	備 考
		当年度償還額	償還高累計額				
H31. 3. 15	14,300,000	1,788,000	3,576,000	10,724,000	0.180	R10. 11. 29	公営企業会計適用債
計 (C)	14,300,000	1,788,000	3,576,000	10,724,000			

合計

(A) + (B) + (C)	736,100,000	38,728,831	430,499,261	305,600,739			
--------------------	-------------	------------	-------------	-------------	--	--	--

## 注記

### I. 重要な会計方針

#### 1. 固定資産の減価償却の方法

##### (1) 有形固定資産

- ・減価償却の方法  
定額法による。

- ・主な耐用年数

建物	10～65年
構築物	25～60年
機械及び装置	15～20年
車両運搬具	5年
工具器具及び備品	3～15年

##### (2) 無形固定資産

- ・減価償却の方法  
定額法による。

##### (3) リース資産

- ・所有権移転ファイナンス・リース取引に係るリース資産  
自己所有の固定資産に適用する減価償却方法と同一の方法による。

#### 2. 消費税等の会計処理

消費税及び地方消費税の会計処理は、税抜方式によっている。

#### 3. 引当金の計上方法

##### (1) 賞与引当金

職員の期末・勤勉手当の支給に備えるため、当年度末における支給見込額に基づき、当年度の負担に属する額（令和4年12月から令和5年3月までの4ヶ月分）942,000円を計上した。

##### (2) 貸倒引当金

債権の不納欠損による損失に備えるため、回収不能見込額218,000円を計上した。

##### (3) 退職給付引当金

職員の退職手当は、一般会計への退職手当積立基金負担金として支出しているため、退職給付引当金としては計上していない。

#### 4. キャッシュ・フロー計算書

キャッシュ・フロー計算書は、地方公営企業法施行規則別記第15号に規定される間接法により開示している。

### II. 貸借対照表に関する注記

#### 1. 企業債の償還に係る他会計の負担

貸借対照表に計上している企業債（当該事業年度の末日の翌日から起算して1年以内に償還予定のものも含む。）のうち、一般会計が負担すると見込まれる額は、252,090,000円である。

#### 2. 引当金の取崩し

##### (1) 賞与引当金

令和4年度において、職員の期末手当・勤勉手当の支給に986,000円取り崩した。

##### (2) 貸倒引当金

令和4年度において、債権の不納欠損による損失に11,652円取り崩した。



令和4年度

日向市下水道事業会計決算書

## 令和4年度 日向市下水道事業決算報告書

### (1) 収益的収入及び支出

#### 収 入

区 分	予 算 額		
	当初予算額	補正予算額	地方公営企業法第24条第3項の規定による支出額に係る財源充当額
第1款 下水道事業収益	1,399,360,000	0	0
第1項 営業収益	558,904,000	0	0
第2項 営業外収益	840,455,000	0	0
第3項 特別利益	1,000	0	0

#### 支 出

区 分	予 算 額						小 計	
	当初予算額	補正予算額	予支	備出	費額	流用増減額		地方公営企業法第24条第3項の規定による支出額
第1款 下水道事業費用	1,213,740,000	9,700,000			0	0	0	1,223,440,000
第1項 営業費用	1,089,307,000	9,700,000			0	0	0	1,099,007,000
第2項 営業外費用	122,246,000	0			0	0	0	122,246,000
第3項 特別損失	1,187,000	0			0	0	0	1,187,000
第4項 予備費	1,000,000	0			0	0	0	1,000,000

(単位：円)

合 計	決算額	予算額に比べ 決算額の増減	備 考
1,399,360,000	1,416,008,838	16,648,838	(うち仮受消費税及び地方消費税 47,212,193)
558,904,000	561,484,288	2,580,288	(うち仮受消費税及び地方消費税 47,205,470)
840,455,000	854,524,550	14,069,550	(うち仮受消費税及び地方消費税 6,723)
1,000	0	△ 1,000	(うち仮受消費税及び地方消費税 0)

(単位：円)

地方公営企業 法第26条第 2項の規定に よる繰越額	合 計	決算額	地方公営企 業法第26 条第2項の 規定による 繰越額	不用額	備 考
0	1,223,440,000	1,163,751,681	0	59,688,319	(うち仮払消費税及び地方消費税 26,461,206)
0	1,099,007,000	1,073,207,989	0	25,799,011	(うち仮払消費税及び地方消費税 26,430,416)
0	122,246,000	90,317,999	0	31,928,001	(うち仮払消費税及び地方消費税 12,090)
0	1,187,000	225,693	0	961,307	(うち仮払消費税及び地方消費税 18,700)
0	1,000,000	0	0	1,000,000	

## (2) 資本的収入及び支出

### 収 入

区 分	予 算 額				
	当初予算額	補正予算額	小 計	地方公営企業法第26条の規定による繰越額に充てる額	第26条の規定による繰越額に充てる額
第1款 資本的収入	683,461,000	0	683,461,000	105,559,750	229,814,250
第1項 企業債	414,800,000	0	414,800,000	59,100,000	113,200,000
第2項 国庫補助金	151,000,000	0	151,000,000	46,459,750	116,614,250
第3項 他会計補助金	0	0	0	0	0
第4項 負担金	30,450,000	0	30,450,000	0	0
第5項 出資金	87,211,000	0	87,211,000	0	0
第6項 その他資本的収入	0	0	0	0	0

### 支 出

区 分	予 算 額						
	当初予算額	補正予算額	流用増減額	小 計	地方公営企業法第26条の規定による繰越額	継続費繰越額	合計
第1款 資本的支出	1,307,740,000	0	0	1,307,740,000	105,675,600	229,967,000	1,643,382,600
第1項 建設改良費	429,642,000	0	△ 407,777	429,234,223	105,675,600	229,967,000	764,876,823
第2項 企業債償還金	877,096,000	0	407,777	877,503,777	0	0	877,503,777
第3項 投資その他の資産	2,000	0	0	2,000	0	0	2,000
第4項 予備費	1,000,000	0	0	1,000,000	0	0	1,000,000

資本的収入額が資本的支出額に不足する額 608,371,400 円は、当年度分消費税及び地方消費税資本的収支調整額 24,808,202 円、

当年度分損益勘定留保資金 398,805,871 円、及び減債積立金 184,757,327 円で補てんした。

(単位：円)

合 計	決算額	予算額に比べ 決算額の増減	備 考
1,018,835,000	819,849,351	△ 198,985,649	
587,100,000	460,300,000	△ 126,800,000	
314,074,000	237,332,000	△ 76,742,000	
0	0	0	
30,450,000	35,006,351	4,556,351	
87,211,000	87,211,000	0	
0	0	0	

(単位：円)

決算額	翌年度繰越額			不用額	備 考
	地方公営企業法 第26条の規定 による繰 越額	継続費通次 繰越額	合計		
1,428,220,751	78,800,000	60,500,000	139,300,000	75,861,849	(うち仮払消費税及び地方消費税 47,111,689)
550,715,898	78,800,000	60,500,000	139,300,000	74,860,925	(うち仮払消費税及び地方消費税 47,111,689)
877,503,777	0	0	0	0	
1,076	0	0	0	924	
0	0	0	0	1,000,000	



# 令和4年度 日向市下水道事業損益計算書

(令和4年4月1日～令和5年3月31日)

(単位：円)

## 1 営業収益

(1) 下水道使用料	455,831,600	
(2) 他会計負担金	41,789,000	
(3) その他の営業収益	<u>16,658,218</u>	514,278,818

## 2 営業費用

(1) 管きよ費	11,898,331	
(2) ポンプ場費	34,001,082	
(3) 処理場費	196,435,622	
(4) 総係費	74,903,194	
(5) 減価償却費	710,671,187	
(6) 資産減耗費	<u>18,868,157</u>	<u>1,046,777,573</u>

## 営業損失

532,498,755

## 3 営業外収益

(1) 受取利息及び配当金	1,076	
(2) 他会計負担金	520,800,000	
(3) 長期前受金戻入	329,631,473	
(4) 雑収益	<u>347,800</u>	850,780,349

## 4 営業外費用

(1) 支払利息及び企業債取扱諸費	89,791,009	
(2) 雑支出	<u>514,900</u>	<u>90,305,909</u>

## 経常利益

227,975,685

## 5 特別利益

(1) 過年度損益修正益	<u>0</u>	0
--------------	----------	---

## 6 特別損失

(1) 過年度損益修正損	206,993	
(2) その他特別損失	<u>0</u>	<u>206,993</u>

当年度純利益

227,768,692

前年度繰越利益剰余金

0

その他未処分利益剰余金変動額

184,757,327

当年度未処分利益剰余金

412,526,019

# 令和4年度日向市下水道事業剰余金計算書

(令和4年4月1日から令和5年3月31日まで)

(単位:円)

	資本金	剰余金						資本合計
		資本剰余金			利益剰余金			
		国庫補助金	その他の資本剰余金	合計	減債積立金	未処分利益剰余金	合計	
前年度末残高	1,392,069,489	125,754,600	0	125,754,600	13,491,508	423,727,724	437,219,232	1,955,043,321
前年度処分額	204,540,769	0	0	0	219,186,955	△ 423,727,724	△ 204,540,769	0
議会の議決による処分額	204,540,769	0	0	0	219,186,955	△ 423,727,724	△ 204,540,769	0
減債積立金の積立	0	0	0	0	219,186,955	△ 219,186,955	0	0
資本金への組入	204,540,769	0	0	0	0	△ 204,540,769	△ 204,540,769	0
処分後残高	1,596,610,258	125,754,600	0	125,754,600	232,678,463	(繰越利益剰余金) 0	232,678,463	1,955,043,321
当年度変動額	87,211,000	0	0	0	△ 184,757,327	412,526,019	227,768,692	314,979,692
資本金の受入	87,211,000	0	0	0	0	0	0	87,211,000
減債積立金の取崩し	0	0	0	0	△ 184,757,327	184,757,327	0	0
当年度純利益	0	0	0	0	0	227,768,692	227,768,692	227,768,692
当年度末残高	1,683,821,258	125,754,600	0	125,754,600	47,921,136	(当年度未処分利益剰余金) 412,526,019	460,447,155	2,270,023,013

令和4年度 日向市下水道事業剰余金処分計算書(案)

(単位:円)

	資本金	資本剰余金	未処分利益剰余金
当年度末残高	1,683,821,258	125,754,600	412,526,019
議会の議決による処分類	184,757,327	0	△ 412,526,019
減債積立金の積立	0	0	△ 227,768,692
資本金への組入	184,757,327	0	△ 184,757,327
処分後残高	1,868,578,585	125,754,600	(繰越利益剰余金) 0

# 令和4年度 日向市下水道事業貸借対照表

(令和5年3月31日 現在)

(単位：円)

## 資 産 の 部

### 1 固定資産

#### (1) 有形固定資産

(イ) 土 地		343,822,452	
(ロ) 建 物	965,627,151		
建物減価償却累計額	<u>△ 328,632,287</u>	636,994,864	
(ハ) 構 築 物	18,974,106,979		
構築物減価償却累計額	<u>△ 4,822,111,661</u>	14,151,995,318	
(ニ) 機 械 及 び 装 置	3,371,381,336		
機械及び装置減価償却累計額	<u>△ 1,431,754,805</u>	1,939,626,531	
(ホ) 車 両 運 搬 具	0		
車両運搬具減価償却累計額	<u>0</u>	0	
(ヘ) 工 具 器 具 及 び 備 品	2,233,002		
工具器具及び備品減価償却累計額	<u>△ 1,445,523</u>	787,479	
(ト) 建 設 仮 勘 定		95,584,087	
有形固定資産合計			17,168,810,731

#### (2) 投資その他の資産

(イ) 基金		53,819,230	
投資その他の資産合計			<u>53,819,230</u>
<b>固定資産合計</b>			<b>17,222,629,961</b>

### 2 流動資産

#### (1) 現金・預金

(イ) 現金		0	
(ロ) 預金		231,771,460	231,771,460

#### (2) 未収金

(イ) 営業未収金	81,589,844		
(ロ) 営業外未収金	8,213,816		
(ハ) その他未収金	4,348,181		
貸倒引当金	<u>△ 905,000</u>	93,246,841	

#### (3) その他流動資産

(イ) 保管有価証券	23,705,000		
その他流動資産合計			<u>23,705,000</u>

#### 流動資産合計

348,723,301

#### 資産合計

17,571,353,262

## 負 債 の 部

### 3 固定負債

#### (1) 企業債

(イ) 建設改良費等の財源に充てるための企業債	7,091,092,668	
企業債合計		7,091,092,668

#### 固定負債合計

7,091,092,668

### 4 流動負債

#### (1) 企業債

(イ) 建設改良費等の財源に充てるための企業債	839,851,300	
企業債合計		839,851,300

#### (2) 引当金

(イ) 賞与引当金	5,078,000	
引当金合計		5,078,000

#### (3) 未払金

(イ) 営業未払金	31,159,227	
(ロ) 営業外未払金	0	
(ハ) その他未払金	18,409,152	
(ニ) 未払還付金	1,100	
未払金合計		49,569,479

#### (4) その他流動負債

23,705,000

#### 流動負債合計

918,203,779

### 5 繰延収益

長期前受金	10,534,839,018	
長期前受金収益化累計額		△ 3,242,805,216

#### 繰延収益合計

7,292,033,802

#### 負債合計

15,301,330,249

## 資 本 の 部

### 6 資本金

#### (1) 資本金

(イ) 固有資本金	63,033,754	
(ロ) 繰入資本金	659,968,000	
(ハ) 組入資本金	960,819,504	
資本金合計		1,683,821,258

### 7 剰余金

#### (1) 資本剰余金

(イ) 国庫補助金	125,754,600	
資本剰余金合計		125,754,600

#### (2) 利益剰余金

(イ) 減債積立金	47,921,136	
(ロ) 当年度未処分利益剰余金	412,526,019	
利益剰余金合計		460,447,155

#### 剰余金合計

586,201,755

#### 資本合計

2,270,023,013

#### 負債資本合計

17,571,353,262

# 令和4年度 日向市下水道事業報告書

## 1. 概況

### (1) 総括事項

本市公共下水道事業は、昭和49（1974）年の着工、昭和62（1987）年の供用開始以来、衛生的で豊かな市民生活を支えるとともに、河川などの水質保全を図るため、下水道施設の整備とその適正維持に努めてまいりました。

本年度は、財光寺の往還地区及び切島山地区の下水道整備を進めるとともに、老朽化した污水管路の更新工事を行いました。

また、供用開始から35年経過し、設備の老朽化が進む日向市浄化センター、富高、亀崎、細島ポンプ場について、事業費の平準化とライフサイクルコストの抑制を図るため、「下水道ストックマネジメント計画」に基づき、施設の長寿命化対策工事を行いました。

### (イ) 業務状況

本年度末の処理区域内人口は34,786人で前年度に比べ198人減少、水洗化人口は32,373人で前年度に比べ126人減少しています。また、普及率は58.9%で前年度に比べ0.2ポイント増加、水洗化率は93.1%で前年度に比べ0.2ポイント増加しております。

なお、汚水処理水量は3,759,302<sup>m</sup>で前年度に比べ164,767<sup>m</sup>減少、有収水量は3,584,291<sup>m</sup>で前年度に比べ32,291<sup>m</sup>減少しております。

### (ロ) 財政状況

本年度の収益的収支（税抜）において、収益は1,365,059,167円で前年度に比べ44,768,916円増加していますが、これは、下水道使用料がやや減少したものの、他会計負担金が32,486,000円増加したことが主な理由となっております。

収益の主な内訳は、下水道使用料が455,831,600円、長期前受金戻入が329,631,473円、一般会計からの負担金が562,589,000円となっております。

また、費用は1,137,290,475円で前年度に比べ36,187,179円増加していますが、動力費や維持補修費の増加により処理場費全体が23,317,326円、設備の更新に伴い資産減耗費が18,624,587円増加したことが主な理由となっております。

費用の主な内訳は、減価償却費が710,671,187円、企業債利息が89,791,009円となっております。

以上の結果、収益的収支差引では、227,768,692円の当年度純利益を計上しました。

次に、資本的収支（税込）については、収入額819,849,351円に対し、支出額1,428,220,751円で差し引き収支不足額は、608,371,400円となり、不足額は、損益勘定留保資金等で補填しております。

### (ハ) 建設状況

未普及対策工事については、財光寺の往還地区及び切島山地区の6.6ヘクタールの整備を実施し、衛生的で快適な生活環境の改善や水質保全を図りました。

また、長寿命化対策工事については、日向市浄化センター主ポンプ設備及び細島中継ポンプ場の監視制御設備等の工事を実施するとともに、送風機設備の更新に着手し、事故の未然防止やライフサイクルコストの最小化を図りました。

## (2) 経営指標に関する事項

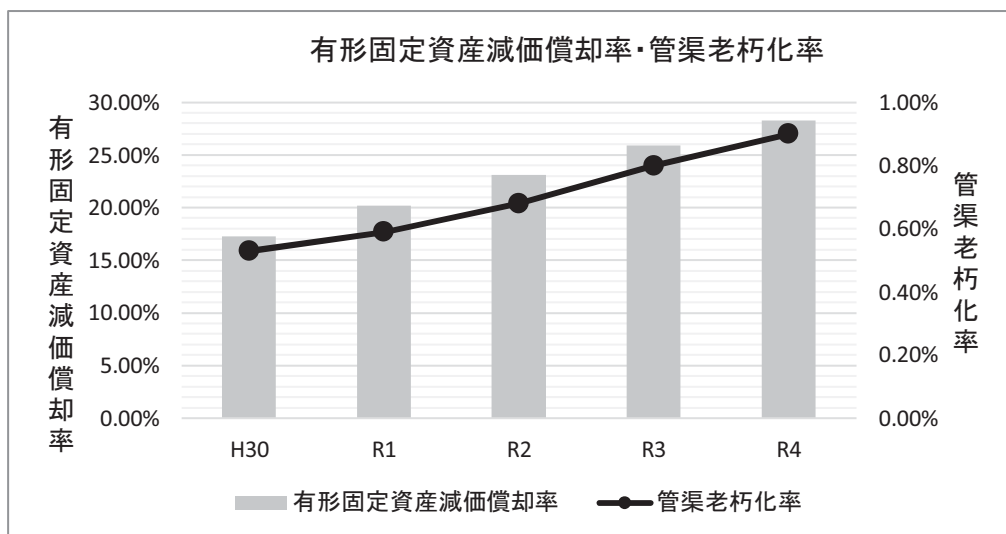
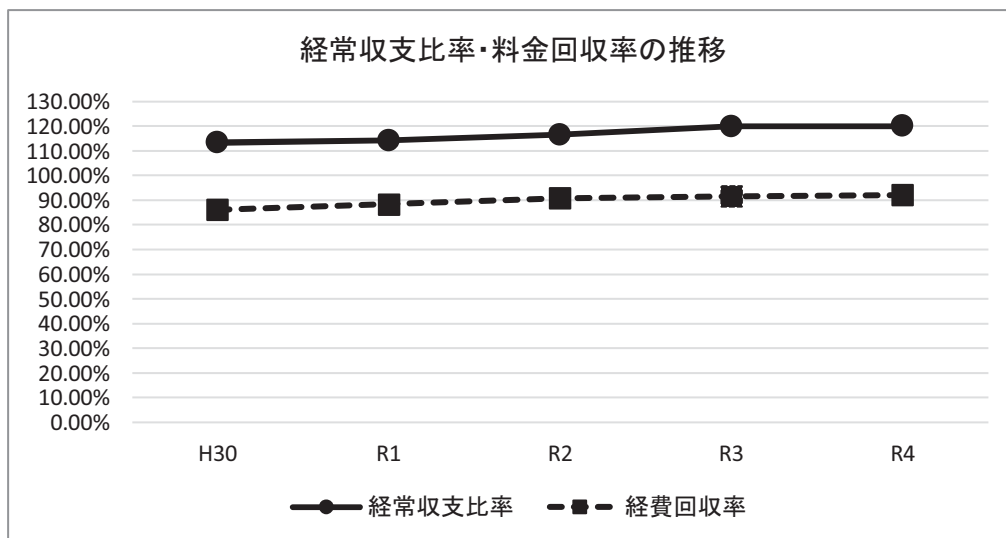
令和4年度決算において、経営の健全性を示す経常収支比率は、他会計負担金の増額及び企業債等利息の減少等により前年度比0.10ポイント増の120.05%となり、健全経営の水準とされる100%を上回っている状況です。一方、使用料金水準の妥当性を示す経費回収率は、前年度比0.64ポイント増の92.16%となりましたが、事業に必要な費用を使用料で賄えている状況とされる100%を下回っています。他会計負担金に依存している状況が続いていることから、使用料金改定など適切な財源の確保に向けた取組が大きな課題となっています。

また、償却対象資産の減価償却の状況を示す有形固定資産減価償却率は、前年度比2.37ポイント増の28.24%、法定耐用年数を経過した管渠延長の割合を示す管渠老朽化率は、前年度比0.10ポイント増の0.90%となっており施設の老朽化が進んでいる状況です。

今後も増大する更新需要に備え、使用料金改定も見据えつつ、引き続き計画的な施設更新及び経営の健全化に努めてまいります。

### <経営指標の推移>

	H30	R1	R2	R3	R4
経常収支比率	113.41%	114.23%	116.55%	119.95%	120.05%
経費回収率	86.23%	88.30%	90.78%	91.52%	92.16%
有形固定資産減価償却率	17.26%	20.17%	23.11%	25.87%	28.24%
管渠老朽化率	0.53%	0.59%	0.68%	0.80%	0.90%



(3) 議会議決事項

議案番号	件名	提出年月日	議決年月日
議案第81号	令和4年度日向市下水道事業会計補正予算(第1号)	令和4年8月26日	令和4年9月16日
議案第84号	令和3年度日向市下水道事業会計剰余金の処分及び決算	令和4年9月16日	令和4年10月4日
議案第122号	令和4年度日向市下水道事業会計補正予算(第2号)	令和4年11月25日	令和4年12月16日
議案第40号	令和5年度日向市下水道事業会計予算	令和5年2月24日	令和5年3月17日

(4) 職員に関する事項

(イ) 職員の増減状況

(単位:人)

項目 年度	損益勘定所属職員				資本勘定 所属職員	計	定数
	事務職員	技術職員	技術労務職員	計			
4年度	5(1)	1	0	6(1)	3(1)	9(2)	11
3年度	5(0)	1	0	6(0)	3(1)	9(1)	10
差引	0(1)	0	0	0(1)	0(0)	0(1)	1

※( )内は再任用職員及び会計年度任用職員について外書き

(ロ) 職員の配置状況

(単位:人)

係名 職別	係名			計
	業務係	工務係	施設係	
課長	1			1
課長補佐兼係長		1		1
副主幹・係長	1		1	2
主査	1	1		2
主任主事	1			1
主任技師		1		1
主事	1			1
会計年度任用職員	2			2
計	7	3	1	11



## 2. 工 事(税込)

### (1)建設改良工事の概況

#### イ 管きよ等布設工事

工 事 名	施 工 内 容	工事費(円)	着工年月日	竣工年月日	備考
令和3年度 下水道管布設工事(2工区)	汚水管布設工(国道10号、市道 長江池線) 路線延長 φ150 L=1,076.0m 管渠延長 L=1,054.3m 組立マンホール設置工 N=13箇所 小型マンホール設置工 N=18箇所 公共樹設置 N=58箇所 仮設工 1式 舗装復旧工 1式	54,038,300	R3.11.24	R4.8.29	R3年度か ら繰越
原町圧送幹線管路更新工事	汚水管布設替工(圧送管) 管渠延長(φ600) L=103.1m 布設延長(φ600) L=102.7m 土留工 1式 地下水位低下工 1式 既設管移設工 1式 舗装復旧工 1式	48,518,947	R4.4.5	R4.11.25	
下水道舗装復旧工事(1工区)	下水道舗装復旧工 アスファルト舗装復旧 A=3,405㎡	17,977,073	R4.4.7	R4.9.27	
令和4年度 公共樹設置工事(その1)	公共樹設置工 N=13箇所 取付管(φ150) L=23.4m 取付管(φ100) L=14.6m 中間樹設置(φ150) N=2箇所 公共樹設置(φ150) N=12箇所 公共樹設置(φ100) N=1箇所 土留工 1式 水替工 1式	3,049,319	R4.4.21	R4.7.27	
令和4年度 下水道管布設工事(1工区)	汚水管布設工(切島地区) 路線延長 φ150 L=1,079.5m 管渠延長 L=1,053.5m 組立マンホール設置工 N=17箇所 小型マンホール設置工 N=14箇所 公共樹設置工 N=68箇所 土留工 1式 地下水位低下工 1式 舗装復旧工 1式	39,100,000	R4.8.10		R5年度へ 繰越

工 事 名	施 工 内 容	工事費(円)	着工年月日	竣工年月日	備考
令和4年度 下水道工事(日向市駅周辺地区)	既設污水管きょエアミルク充填工 エアミルク充填(φ250) L=99.5m 公共樹設置工 N=4箇所 取付管(φ150) L=16.1m 公共樹設置(φ150) N=4箇所	3,737,393	R4.8.10	R4.11.7	
令和4年度 下水道舗装復旧工事	下水道舗装復旧工 アスファルト舗装復旧 A=1,877m <sup>2</sup>	13,538,656	R4.9.8	R4.12.22	
令和4年度 公共樹設置工事(その2)	公共樹設置工(市内一円) N=9箇所 取付管(φ150) L=18.7m 取付管(φ100) L=9.4m 公共樹設置(φ150) N=9箇所 土留工 1式 水替工 1式	2,853,734	R4.9.13	R4.12.15	
令和4年度 下水道管布設工事(日向市駅周辺地区外)	日向市駅周辺地区 路線延長(φ150) L=74.7m 管渠延長(φ150) L=73.5m マンホール設置工 N=3箇所 公共樹設置工 N=4箇所 塩田地区 路線延長(φ150) L=32.3m 管渠延長(φ150) L=31.6m マンホール設置工 N=1箇所 公共樹設置工 N=2箇所 財光寺切島山地区 路線延長(φ150) L=32.3m 管渠延長(φ150) L=31.8m マンホール設置工 N=2箇所 公共樹設置工 N=2箇所 その他 公共樹設置工 N=5箇所	10,931,085	R4.12.20	R5.3.30	
令和4年度 下水道マンホール蓋更新工事	マンホール蓋更新 污水マンホール N=4箇所 雨水マンホール N=2箇所	1,827,260	R5.2.2	R5.3.14	
計		195,571,767			

ロ 施設整備工事

工 事 名	施 工 内 容	工事費(円)	着工年月日	竣工年月日	備考
日向市浄化センター(主ポンプ等)機械設備長寿命化対策工事	主ポンプ設備 1式 床排水ポンプ設備 1式 分水槽分配ゲート設備 1式 空気圧縮機設備 1式	105,666,000	R3.8.19	R5.2.27	R3～ R4継続事業
日向市浄化センター(主ポンプ等)電気設備長寿命化対策工事	運転操作設備 1式 監視制御設備 1式 計装設備 1式	112,200,000	R3.8.20	R5.2.27	R3～ R4継続事業
日向市浄化センター(主ポンプ等)土木施設長寿命化対策工事	防食工事 1式 付帯設備工事 1式	44,763,246	R4.1.7	R5.2.24	R3～ R4継続事業
令和4年度 日向市浄化センター アスベスト除去工事	ブロー室アスベスト含有物撤去 1式 換気ファン室アスベスト含有物撤去 1式 配管室アスベスト含有物撤去 1式	550,000	R4.4.28	R4.6.15	
令和4年度 日向市浄化センター No2-1号攪拌装置 改築工事	攪拌装置設備更新 1式	5,588,000	R4.8.18	R5.1.27	
令和4年度 日向市浄化センター No2汚泥脱水機 分解整備工事	汚泥脱水機分解整備 1式	4,536,000	R4.8.24	R5.3.22	
富高・亀崎汚水中継ポンプ場 ポンプ井水位計更新工事	富高汚水中継ポンプ場No.1井水位計更新 1式 亀崎汚水中継ポンプ場No.2井水位計更新 1式	1,496,000	R4.9.27	R4.12.13	
日向市浄化センター 送風機設備(電気)改築更新工事	送風機設備 1式	9,200,000	R4.11.7		R4～ R5継続事業
日向市浄化センター 送風機設備(機械)改築更新工事	送風機設備 1式	22,800,000	R4.11.16		R4～ R5継続事業
令和4年度 日向市浄化センター消防用設備更新工事	煙感知器 7個 誘導灯 10個 自動火災報知設備受信機共通基盤 1枚	990,000	R4.11.23	R5.3.24	
令和4年度 亀崎汚水中継ポンプ場重量シャッター更新工事	重量シャッター更新 1式	2,723,930	R5.1.18	R5.3.31	
日向市浄化センター 分水井止水工事	分水井止水工事 1式	124,300	R4.11.2	R5.2.27	
計		310,637,476			

## (2)保存工事の概況

工 事 名	施 工 内 容	工事費(円)	着工年月日	竣工年月日	備考
令和4年度 深溝雨水幹線マンホール蓋補修工事	マンホール蓋補修工 1式	143,000	R4.5.9	R4.5.12	
令和4年度 亀崎西地区マンホール蓋補修工事	マンホール蓋補修工 1式 路面補修工 1式	209,000	R4.6.27	R4.7.1	
長江団地フェンス撤去工事	フェンス撤去工事 1式	92,400	R4.7.6	R4.7.8	
日向市浄化センター No.2汚泥脱水機分解整備工事	脱水機分解整備工事 1式	13,724,000	R4.8.24	R5.3.22	
令和4年度 下水道舗装補修工事	舗装補修工 A=96.5㎡	550,000	R4.9.2	R4.10.4	
令和4年度 畑浦都市下水路補修工事	雨水管補修工事 1式	269,500	R4.11.30	R4.12.7	
令和4年度 富高汚水中継ポンプ場 コンクリート塀等 塗装工事	塗装工事 1式	1,265,000	R4.12.22	R5.2.28	
令和4年度 南町雨水2号侵入水止水工事	雨水管止水工 N=15箇所	2,167,000	R5.1.24	R5.3.17	
令和4年度 不動寺6号線下水道舗装復旧工事	舗装復旧工 1式 オーバーレイ工 A=33.0㎡	99,000	R5.1.27	R5.1.31	
令和4年度 向江町污水取付管補修工事	取付管補修工 1式	231,000	R5.3.15	R5.3.17	
計		18,749,900			

### 3. 業 務

#### (1) 業務量

区 分	令和4年度(A)	令和3年度(B)	比較 (A)－(B)	増減率(%)
1. 行政区域内人口(人)	59,028	59,598	△ 570	△ 1.0
2. 処理区域内人口(人)	34,786	34,984	△ 198	△ 0.6
3. 普及率(%)	58.9	58.7	0.2	0.3
4. 水洗化人口(人)	32,373	32,499	△ 126	△ 0.4
5. 水洗化率(%)	93.1	92.9	0.2	0.2
6. 年間処理水量(m <sup>3</sup> )	3,759,302	3,924,069	△ 164,767	△ 4.2
7. 1日平均処理水量(m <sup>3</sup> )	10,299	10,751	△ 452	△ 4.2
8. 年間有収水量(m <sup>3</sup> )	3,584,291	3,616,582	△ 32,291	△ 0.9

#### (2) 事業収入に関する事項(税抜)

(単位:円、%)

区 分	令和4年度(A)	令和3年度(B)	比較 (A)－(B)	増減率
下水道事業収益	1,365,059,167	1,320,290,251	44,768,916	3.4
1. 営業収益	514,278,818	518,667,765	△ 4,388,947	△ 0.8
(1) 下水道使用料	455,831,600	457,655,200	△ 1,823,600	△ 0.4
(2) 他会計負担金	41,789,000	48,043,000	△ 6,254,000	△ 13.0
(3) その他の営業収益	16,658,218	12,969,565	3,688,653	28.4
2. 営業外収益	850,780,349	801,622,486	49,157,863	6.1
(1) 受取利息及び配当金	1,076	1,082	△ 6	△ 0.6
(2) 他会計負担金	520,800,000	482,060,000	38,740,000	8.0
(3) 長期前受金戻入	329,631,473	317,572,195	12,059,278	3.8
(4) 雑収益	347,800	1,989,209	△ 1,641,409	△ 82.5
3. 特別利益	0	0	0	-
(1) 過年度損益修正益	0	0	0	-

## (3) 事業費に関する事項 (税抜)

(単位：円、%)

区 分	令和4年度(A)	令和3年度(B)	比較 (A)-(B)	増減率
下水道事業費用	1,137,290,475	1,101,103,296	36,187,179	3.3
1. 営業費用	1,046,777,573	993,865,583	52,911,990	5.3
(1) 管きよ費	11,898,331	12,576,736	△ 678,405	△ 5.4
(2) ポンプ場費	34,001,082	31,173,636	2,827,446	9.1
(3) 処理場費	196,435,622	173,118,296	23,317,326	13.5
(4) 総係費	74,903,194	71,838,741	3,064,453	4.3
(5) 減価償却費	710,671,187	704,914,604	5,756,583	0.8
(6) 資産減耗費	18,868,157	243,570	18,624,587	7,646.5
2. 営業外費用	90,305,909	106,873,725	△ 16,567,816	△ 15.5
(1) 支払利息及び企業債取扱諸費	89,791,009	105,822,166	△ 16,031,157	△ 15.1
(2) 雑支出	514,900	1,051,559	△ 536,659	△ 51.0
3. 特別損失	206,993	363,988	△ 156,995	△ 43.1
(1) 過年度損益修正損	206,993	363,988	△ 156,995	△ 43.1
(2) その他特別損失	0	0	0	-

## 4. 会 計

### (1)重要契約の要旨(300万円以上/税込)

#### イ 工事請負契約

(単位:円)

契約年月日	契約金額	契約の内容	契約の相手方	備考
R4.4.4	48,518,947	原町圧送幹線管路更新工事	(株)三矢建設	
R4.4.6	17,977,073	下水道舗装復旧工事(1工区)	(株)旭道路	
R4.4.20	3,049,319	令和4年度 公共樹設置工事(その1)	旭開発(株)	
R4.8.9	97,900,000	令和4年度 下水道管布設工事(1工区)	(株)高野建設	
R4.8.9	3,737,393	令和4年度 下水道工事(日向市駅周辺地区)	(有)林田建設	
R4.8.17	5,588,000	令和4年度 日向市浄化センター No2-1号攪拌装置 改築工事	(株)オオタエンジニアリング	
R4.8.23	18,260,000	令和4年度 日向市浄化センター No2汚泥脱水機 分解整備工事	石垣メンテナンス(株)九州支店	
R4.9.7	13,538,656	令和4年度 下水道舗装復旧工事	(株)旭道路	
R4.11.4	20,900,000	日向市浄化センター 送風機設備(電気)改築更新工事	東芝インフラシステムズ(株)	R4～R5継続事業
R4.11.15	51,500,000	日向市浄化センター 送風機設備(機械)改築更新工事	清本鉄工(株)	R4～R5継続事業
R4.12.20	10,931,085	令和4年度 下水道管布設工事(日向市駅周辺地区外)	旭開発(株)	

#### ロ その他契約

R4.4.1	116,622,000	日向市浄化センター維持管理業務委託	(株)日向衛生公社	
R4.4.1	26,800,200	公共下水道使用料徴収業務委託	水道課長	
R4.4.13	3,410,000	日向市浄化センター重点施工監理業務委託(主ポンプ等)	(株)NJS 九州総合事務所	
R4.10.3	3,080,000	日向市浄化センターNo.2細目自動除塵機改築更新詳細設計業務委託	(株)NJS 九州総合事務所	

## (2) 企業債及び一時借入金の状況

### イ 企業債

(単位：円)

区分	前年度末残高	本年度借入高	本年度償還高	本年度末残高
下水道事業	8,348,147,745	460,300,000	877,503,777	7,930,943,968

### ロ 一時借入金

(単位：円)

区分	前年度末残高	本年度中における借入残高最高額	本年度末残高
下水道事業	0	0	0

## (3) その他

イ 決算報告書は、税込処理方式によっている。

ロ 財務諸表は、税抜処理方式によっている。

ハ 他会計負担金等の使途について

- ① 資本的収入国庫補助金237,332,000円については、工事請負費等（課税仕入）に全額（特定収入）充当しました。
- ② 資本的収入受益者負担金30,458,170円については、工事請負費等（課税仕入）に1,225,924円（特定収入）、職員給与費等（課税仕入以外）に29,232,246円（特定収入以外）それぞれ充当しました。
- ③ 営業収益他会計負担金41,789,000円については、委託料等（課税仕入）に2,041,000円（特定収入）、職員給与費、減価償却費、償還金利子等（課税仕入以外）に39,748,000円（特定収入以外）それぞれ充当しました。
- ④ 営業外収益他会計負担金520,800,000円については、委託料等（課税仕入）に2,293,000円（特定収入）、職員給与費、減価償却費、償還金利子等（課税仕入以外）に518,507,000円（特定収入以外）それぞれ充当しました。
- ⑤ 資本的収入他会計負担金200,000円については、手当等（児童手当）（課税仕入以外）に全額（特定収入以外）充当しました。
- ⑥ 営業外収益長期前受金戻入329,631,473円については、減価償却費等（課税仕入以外）に全額（特定収入以外）充当しました。
- ⑦ 営業収益その他営業収益、営業外収益雑収益のうち、313,763円については、職員給与費（課税仕入以外）に全額（特定収入以外）充当しました。
- ⑧ 資本的収入出資金87,211,000円については、企業債償還元金（課税仕入以外）に全額（特定収入以外）充当しました。

## (4) 受益者負担金について

受益者負担金は、原則として5年間に分割して賦課、徴収を行っています。

令和4年度末の滞納繰越額は、145,200円となります。



令和4年度 日向市下水道事業キャッシュ・フロー計算書（税抜）

＜間接法＞

（令和4年4月1日から令和5年3月31日まで）

（単位：円）

1. 業務活動によるキャッシュ・フロー

当年度純利益	227,768,692
減価償却費	710,671,187
資産減耗費	18,868,157
引当金の増減額（△は減少）	△ 706,000
長期前受金戻入額	△ 329,631,473
受取利息及び配当金	△ 1,076
支払利息	89,791,009
未収金の増減額（△は増加）	△ 7,504,303
未払金の増減額（△は減少）	7,685,813
小計	716,942,006
利息及び配当金の受取額	1,076
利息の支払額	△ 89,791,009
業務活動によるキャッシュ・フロー	627,152,073

2. 投資活動によるキャッシュ・フロー

有形固定資産の取得による支出	△ 503,604,209
国庫補助金による収入	217,895,402
負担金による収入	31,939,462
他会計負担金による収入	200,000
県交付金による収入	0
下水道事業債償還基金への積立	△ 1,076
投資活動によるキャッシュ・フロー	△ 253,570,421

3. 財務活動によるキャッシュ・フロー

一時借入れによる収入	0
一時借入金の返済による支出	0
建設改良費等の財源に充てるための企業債による収入	460,300,000
建設改良費等の財源に充てるための企業債の償還による支出	△ 877,503,777
他会計からの出資による収入	87,211,000
財務活動によるキャッシュ・フロー	△ 329,992,777
資金増減額（△は減少）	43,588,875
資金期首残高	188,182,585
資金期末残高	231,771,460

令和4年度 収益費用明細書（税抜）

収 益

（単位：円）

款	項	目	節	金 額	備 考
1 下水道事業収益				1,365,059,167	
1) 営業収益				514,278,818	
01 下水道使用料				455,831,600	
02 他会計負担金		一般会計負担金		41,789,000	
03 その他営業収益				16,658,218	
				手数料	435,100
				雑収益	16,223,118
2) 営業外収益				850,780,349	
01 受取利息及び配当金		基金利息		1,076	
02 他会計負担金		一般会計負担金		520,800,000	
03 長期前受金戻入				329,631,473	
04 雑収益				347,800	
				その他雑収益	343,400
				受益者負担金 督促手数料	4,400
3) 特別利益				0	
01 過年度損益修正益				0	
収 益 合 計				1,365,059,167	

費 用

(単位：円)

款	項	目	節	金 額	備 考
1 下水道事業費用				1,137,290,475	
1) 営業費用				1,046,777,573	
01 管きよ費				11,898,331	
給 料				0	予算額 0
手 当 等				0	予算額 0
賞与引当金繰入額				1,932,000	予算額 1,932,000
法 定 福 利 費				0	予算額 0
被 服 費				46,500	
備 消 耗 品 費				68,239	
委 託 料				4,033,596	
手 数 料				133,350	
賃 借 料				486,578	
使 用 料				109,482	
修 繕 費				497,320	
工 事 請 負 費				3,419,000	
材 料 費				1,074,826	
補 償 金				3,575	
保 険 料				93,865	
02 ポンプ場費				34,001,082	
備 消 耗 品 費				26,358	
光 熱 水 費				128,400	
通 信 運 搬 費				186,972	
委 託 料				19,175,053	
手 数 料				136,000	
修 繕 費				838,000	
工 事 請 負 費				1,150,000	
動 力 費				12,252,599	
保 険 料				107,700	

(単位：円)

款	項	目	節	金額	備考
		03 処理場費		196,435,622	
			給料	4,356,837	予算額 4,357,000
			手当等	1,219,167	予算額 2,026,000
			賞与引当金繰入額	596,000	予算額 596,000
			法定福利費	1,383,607	予算額 1,465,000
			旅費	187,221	
			被服費	10,000	
			備消耗品費	1,094,965	
			燃料費	122,329	
			光熱水費	246,300	
			通信運搬費	479,200	
			委託料	108,994,865	
			手数料	271,500	
			賃借料	722,622	
			使用料	19,370	
			修繕費	4,836,800	
			工事請負費	12,476,364	
			動力費	48,164,370	
			薬品費	10,493,955	
			材料費	0	
			負担金	337,586	
			保険料	422,564	

(単位：円)

款	項	目	節	金額	備考
		04 総係費		74,903,194	
			給料	19,941,454	予算額 20,712,000
			手当等	6,253,314	予算額 7,532,000
			賞与引当金繰入額	2,550,000	予算額 2,550,000
			法定福利費	6,400,988	予算額 11,014,000
			報酬	16,364	
			旅費	179,640	
			被服費	21,873	
			備消耗品費	223,792	
			印刷製本費	160,600	
			通信運搬費	184,942	
			委託料	24,823,559	
			手数料	106,591	
			賃借料	164,400	
			使用料	6,457	
			修繕費	0	
			負担金	12,945,186	
			食糧費	0	
			保険料	19,034	
			貸倒引当金繰入額	905,000	
		05 減価償却費		710,671,187	
			有形固定資産減価償却費	710,671,187	
		06 資産減耗費		18,868,157	
			固定資産除却費	18,868,157	
	2) 営業外費用			90,305,909	
		01 支払利息及び 企業債取扱諸費		89,791,009	
			企業債利息	89,791,009	
			一時借入金利息	0	
		02 雑支出		514,900	
			その他雑支出	514,900	
	3) 特別損失			206,993	
		01 過年度損益修正損		206,993	
		02 その他特別損失		0	
	費用合計			1,137,290,475	

# 令和4年度 固定資産明細書

下水道事業会計

## (1) 有形固定資産

(単位：円)

資産の種類	年度当初 現在高	当年度 増加高	当年度 減少高	年度末 現在高	減価償却累計額		年度末 償却未済高	備考
					年度当初累計	当年度増加額		
土地	343,822,452	0	0	343,822,452	—	—	343,822,452	
施設用地	343,822,452	0	0	343,822,452	—	—	343,822,452	
建物	965,091,661	535,490	0	965,627,151	292,725,382	0	636,994,864	
施設用建物	965,091,661	535,490	0	965,627,151	292,725,382	0	636,994,864	
構築物	18,796,710,867	182,376,930	4,980,818	18,974,106,979	4,277,880,067	1,577,923	14,151,995,318	
管路施設	17,267,933,234	182,376,930	4,980,818	17,445,329,346	3,853,213,994	1,577,923	13,099,353,191	
ポンプ場	314,791,750	0	0	314,791,750	80,925,096	0	223,528,252	
処理場	1,213,985,883	0	0	1,213,985,883	343,740,977	0	829,113,875	
機械及び装置	3,058,556,955	356,855,160	44,030,779	3,371,381,336	1,331,493,321	28,565,517	1,939,626,531	
ポンプ場電気設備	327,124,717	1,456,533	2,934,045	325,647,205	83,413,339	2,787,343	232,723,874	
ポンプ場機械設備	359,382,345	2,652,067	0	362,034,412	132,271,662	0	212,699,590	
処理場電気設備	946,358,216	171,050,856	33,275,927	1,084,133,145	409,966,281	18,348,407	650,854,234	
処理場機械設備	1,395,199,370	181,695,704	7,820,807	1,569,074,267	694,017,240	7,429,767	825,940,343	
管きよ付帯機械及び装置	30,492,307	0	0	30,492,307	11,824,799	0	17,408,490	
車両運搬具	0	0	0	0	0	0	0	
工具器具及び備品	2,233,002	0	0	2,233,002	1,317,759	0	787,479	
建設仮勘定	131,747,458	74,118,624	110,281,995	95,584,087	—	—	95,584,087	
計	23,298,162,395	613,886,204	159,293,592	23,752,755,007	5,903,416,529	30,143,440	17,168,810,731	

(2) 投資その他の資産

(単位：円)

資産の種類	年度当初の現在高	当年度増加額	当年度減少額	年度末現在高	備考
基金	53,818,154	1,076	0	53,819,230	下水道事業債償還基金
計	53,818,154	1,076	0	53,819,230	

# 令和04年度 企業債明細書

会計：20 下水道事業会計

(単位：円)

年度	企業債名称	発行年月日	発行総額	償 還 高		未償還残高	利 率	償還終期	備 考
				当年度償還高	償還高累計				
	建設改良債								
	財政融資資金								
H04	下水道事業 第67801号	H05.05.14	261,600,000	16,801,086	261,600,000	0	4.40000%	R05.03.25	
H04	下水道事業 第67802号	H05.05.14	92,000,000	5,908,646	92,000,000	0	4.40000%	R05.03.25	
H04	下水道事業 第67803号	H05.05.14	119,058,824	7,646,476	119,058,824	0	4.40000%	R05.03.25	
H04	下水道事業 第67804号	H05.05.14	7,441,176	477,905	7,441,176	0	4.40000%	R05.03.25	
H05	下水道事業 第71601号	H06.05.20	205,200,000	12,509,300	192,147,021	13,052,979	4.30000%	R06.03.25	
H05	下水道事業 第71602号	H06.05.20	97,976,471	5,972,793	91,744,085	6,232,386	4.30000%	R06.03.25	
H05	下水道事業 第71603号	H06.05.20	6,123,529	373,300	5,734,003	389,526	4.30000%	R06.03.25	
H05	下水道事業 第 729号	H07.01.20	36,300,000	2,246,126	32,726,777	3,573,223	4.75000%	R06.09.25	
H06	下水道事業 第75001号	H07.05.19	126,900,000	7,158,768	111,736,849	15,163,151	3.85000%	R07.03.25	
H06	下水道事業 第75002号	H07.05.19	127,529,412	7,194,277	112,291,055	15,238,357	3.85000%	R07.03.25	
H06	下水道事業 第75003号	H07.05.19	7,970,588	449,642	7,018,189	952,399	3.85000%	R07.03.25	
H06	下水道事業 第 751号	H07.05.19	72,800,000	4,106,843	64,101,202	8,698,798	3.85000%	R07.03.25	
H07	下水道事業 第80301号	H08.10.31	76,500,000	3,878,350	61,946,504	14,553,496	3.10000%	R08.09.25	
H07	下水道事業 第80302号	H08.10.31	154,164,706	7,815,749	124,836,135	29,328,571	3.10000%	R08.09.25	
H07	下水道事業 第80303号	H08.10.31	9,635,294	488,484	7,802,259	1,833,035	3.10000%	R08.09.25	
H07	下水道事業 第 804号	H08.10.31	260,800,000	13,221,879	211,184,941	49,615,059	3.10000%	R08.09.25	
H08	下水道事業 第 830号	H09.05.20	82,700,000	3,997,676	65,635,408	17,064,592	2.60000%	R09.03.25	
H08	下水道事業 第83101号	H09.05.20	135,700,000	6,559,669	107,699,211	28,000,789	2.60000%	R09.03.25	
H08	下水道事業 第83102号	H09.05.20	43,300,000	2,093,100	34,365,334	8,934,666	2.60000%	R09.03.25	
H09	下水道事業 第87101号	H10.05.19	299,300,000	13,620,819	226,977,493	72,322,507	2.00000%	R10.03.25	
H09	下水道事業 第87102号	H10.05.19	102,600,000	4,669,214	77,807,855	24,792,145	2.00000%	R10.03.25	
H09	下水道事業 第87103号	H10.05.19	10,900,000	496,048	8,266,136	2,633,864	2.00000%	R10.03.25	
H09	下水道事業 第 872号	H10.05.19	45,400,000	2,066,105	34,429,597	10,970,403	2.00000%	R10.03.25	
H10	下水道事業 第93801号	H11.12.24	54,400,000	2,413,469	37,421,347	16,978,653	2.10000%	R11.09.25	
H10	下水道事業 第93802号	H11.12.24	34,500,000	1,530,601	23,732,291	10,767,709	2.10000%	R11.09.25	
H10	下水道事業 第93803号	H11.12.24	86,700,000	3,846,466	59,640,275	27,059,725	2.10000%	R11.09.25	
H10	下水道事業 第93804号	H11.12.24	233,600,000	10,363,720	160,691,679	72,908,321	2.10000%	R11.09.25	
H11	下水道事業 第 937号	H11.12.24	41,600,000	1,845,594	28,616,326	12,983,674	2.10000%	R11.09.25	
H11	下水道事業債 第 981号	H12.09.25	41,300,000	1,788,297	26,690,731	14,609,269	2.00000%	R12.09.01	
H11	下水道事業 第98201号	H12.09.25	168,900,000	7,313,400	109,154,103	59,745,897	2.00000%	R12.09.01	
H11	下水道事業 第98202号	H12.09.25	153,000,000	6,624,927	98,878,491	54,121,509	2.00000%	R12.09.01	
H11	下水道事業 第98203号	H12.09.25	5,700,000	246,811	3,683,707	2,016,293	2.00000%	R12.09.01	
H11	下水道事業 第98204号	H12.09.25	101,100,000	4,377,647	65,337,354	35,762,646	2.00000%	R12.09.01	
H11	下水道事業 第98205号	H12.09.25	74,200,000	3,212,873	47,952,837	26,247,163	2.00000%	R12.09.01	
H12	下水道事業 第 1068号	H13.11.28	5,800,000	246,789	3,480,460	2,319,540	2.10000%	R13.09.25	
H12	下水道事業 第 1069号	H13.11.28	7,700,000	327,633	4,620,610	3,079,390	2.10000%	R13.09.25	
H14	下水道事業債 第23501号	H15.10.31	42,800,000	1,744,045	22,470,354	20,329,646	1.80000%	R15.09.25	
H14	下水道事業債 第23502号	H15.10.31	82,900,000	3,378,066	43,523,187	39,376,813	1.80000%	R15.09.25	
H14	下水道事業債 第23503号	H15.10.31	33,000,000	1,344,707	17,325,273	15,674,727	1.80000%	R15.09.25	
H14	下水道事業債 第23504号	H15.10.31	45,300,000	1,845,916	23,782,874	21,517,126	1.80000%	R15.09.25	
H15	H15下水道事 第28501号	H16.10.29	89,700,000	3,582,708	42,337,450	47,362,550	2.20000%	R16.09.25	
H15	H15下水道事 第28502号	H16.10.29	32,600,000	1,302,076	15,386,856	17,213,144	2.20000%	R16.09.25	
H16	下水道事業H1 第36901号	H18.01.31	59,100,000	2,316,666	25,893,431	33,206,569	2.00000%	R17.09.25	
H16	下水道事業H1 第36902号	H18.01.31	36,200,000	1,419,007	15,860,279	20,339,721	2.00000%	R17.09.25	
H17	下水道事業 第48001号	H18.11.27	76,200,000	2,905,547	29,718,397	46,481,603	2.30000%	R18.09.25	
H17	下水道事業 第48002号	H18.11.27	43,900,000	1,673,932	17,121,233	26,778,767	2.30000%	R18.09.25	
H18	下水道事業 第 1545号	H19.08.28	71,100,000	2,688,641	26,573,755	44,526,245	2.20000%	R19.03.25	
	借入先計		4,003,200,000	198,091,793	3,008,443,354	994,756,646			
	地方公共団体金融機構								
H05	下水道事業 第 732号	H07.01.20	39,900,000	1,414,475	39,900,000	0	4.85000%	R04.09.20	
H06	下水道事業 第75401号	H07.05.22	8,300,000	534,203	8,300,000	0	3.90000%	R05.03.20	
H06	下水道事業 第75402号	H07.05.22	55,623,529	3,580,050	55,623,529	0	3.90000%	R05.03.20	
H06	下水道事業 第75403号	H07.05.22	3,476,471	223,751	3,476,471	0	3.90000%	R05.03.20	
H06	下水道事業 第 753号	H07.05.22	85,400,000	5,521,678	85,400,000	0	3.95000%	R05.03.20	



年度	企業債名称	発行年月日	発行総額	償 還 高		未償還残高	利 率	償還終期	備 考
				当年度償還高	償還高累計				
H07	下水道事業 第 792号	H08.05.16	100,400,000	5,990,153	94,201,404	6,198,596	3.45000%	R06.03.20	
H07	下水道事業 第79401号	H08.05.16	37,600,000	2,243,325	35,278,613	2,321,387	3.45000%	R06.03.20	
H07	下水道事業 第79402号	H08.05.16	75,952,941	4,531,570	71,263,682	4,689,259	3.45000%	R06.03.20	
H07	下水道事業 第79403号	H08.05.16	4,747,059	283,224	4,453,981	293,078	3.45000%	R06.03.20	
H07	下水道事業 第 807号	H08.10.30	22,700,000	1,305,243	20,662,772	2,037,228	3.20000%	R06.09.20	
H08	下水道事業 第 834号	H09.05.23	60,700,000	3,294,263	53,845,502	6,854,498	2.65000%	R07.03.20	
H08	下水道事業 第83501号	H09.05.23	108,400,000	5,883,000	96,159,018	12,240,982	2.65000%	R07.03.20	
H08	下水道事業 第83502号	H09.05.23	20,300,000	1,101,705	18,007,637	2,292,363	2.65000%	R07.03.20	
H09	下水道事業 第85501号	H10.05.20	154,000,000	7,810,653	129,589,068	24,410,932	2.05000%	R08.03.20	
H09	下水道事業 第85502号	H10.05.20	5,100,000	258,665	4,291,588	808,412	2.05000%	R08.03.20	
H09	下水道事業 第85401号	H10.05.20	65,900,000	3,354,108	55,406,837	10,493,163	2.10000%	R08.03.20	
H09	下水道事業 第85402号	H10.05.20	1,800,000	91,614	1,513,388	286,612	2.10000%	R08.03.20	
H09	下水道事業 第85403号	H10.05.20	53,400,000	2,717,896	44,897,186	8,502,814	2.10000%	R08.03.20	
H09	下水道事業 第85404号	H10.05.20	2,500,000	127,242	2,101,925	398,075	2.10000%	R08.03.20	
H10	下水道事業 第90401号	H11.05.20	22,200,000	1,083,174	17,673,547	4,526,453	1.75000%	R09.03.20	
H10	下水道事業 第90402号	H11.05.20	17,200,000	839,216	13,693,015	3,506,985	1.75000%	R09.03.20	
H10	下水道事業 第90403号	H11.05.20	122,100,000	5,957,454	97,204,501	24,895,499	1.75000%	R09.03.20	
H10	下水道事業 第90301号	H11.05.20	113,000,000	5,530,486	89,859,852	23,140,148	1.80000%	R09.03.20	
H10	下水道事業 第90302号	H11.05.20	800,000	39,154	636,174	163,826	1.80000%	R09.03.20	
H10	下水道事業 第90303号	H11.05.20	45,300,000	2,217,088	36,023,457	9,276,543	1.80000%	R09.03.20	
H10	下水道事業 第 941号	H11.07.15	6,200,000	300,637	4,946,811	1,253,189	1.65000%	R09.03.20	
H11	下水道事業 第97801号	H12.05.30	84,200,000	4,089,436	62,486,307	21,713,693	2.00000%	R10.03.20	
H11	下水道事業 第97802号	H12.05.30	39,100,000	1,899,014	29,016,805	10,083,195	2.00000%	R10.03.20	
H11	下水道事業 第97803号	H12.05.30	1,300,000	63,138	964,753	335,247	2.00000%	R10.03.20	
H11	下水道事業 第97804号	H12.05.30	19,800,000	961,649	14,693,929	5,106,071	2.00000%	R10.03.20	
H11	下水道事業 第97805号	H12.05.30	26,800,000	1,301,626	19,888,756	6,911,244	2.00000%	R10.03.20	
H11	下水道事業 第97901号	H12.05.30	42,800,000	2,078,716	31,762,637	11,037,363	2.00000%	R10.03.20	
H11	下水道事業 第97902号	H12.05.30	1,500,000	72,852	1,113,176	386,824	2.00000%	R10.03.20	
H11	下水道事業 第97903号	H12.05.30	18,000,000	874,226	13,358,119	4,641,881	2.00000%	R10.03.20	
H11	下水道事業 第97904号	H12.05.30	24,500,000	1,189,919	18,181,884	6,318,116	2.00000%	R10.03.20	
H12	下水道事業 第 2701号	H13.05.08	6,400,000	296,443	4,535,090	1,864,910	1.35000%	R11.03.20	
H12	下水道事業 第 2702号	H13.05.08	64,700,000	2,996,846	45,846,937	18,853,063	1.35000%	R11.03.20	
H12	下水道事業 第 2703号	H13.05.08	32,300,000	1,496,108	22,888,037	9,411,963	1.35000%	R11.03.20	
H12	下水道事業 第 2704号	H13.05.08	44,400,000	2,056,569	31,462,195	12,937,805	1.35000%	R11.03.20	
H12	下水道事業 第 1026号	H13.05.08	20,200,000	937,692	14,290,633	5,909,367	1.40000%	R11.03.20	
H13	下水道事業 第13501号	H14.05.20	78,300,000	3,654,497	50,576,976	27,723,024	2.00000%	R12.03.20	
H13	下水道事業 第13502号	H14.05.20	27,300,000	1,274,173	17,634,121	9,665,879	2.00000%	R12.03.20	
H13	下水道事業 第13503号	H14.05.20	11,200,000	522,738	7,234,511	3,965,489	2.00000%	R12.03.20	
H13	下水道事業 第 1142号	H14.09.30	5,200,000	239,667	3,250,465	1,949,535	1.90000%	R12.09.20	
H14	下水道事業債 第21201号	H15.05.20	45,400,000	2,026,834	28,474,840	16,925,160	0.95000%	R13.03.20	
H14	下水道事業債 第21202号	H15.05.20	88,100,000	3,933,129	55,256,245	32,843,755	0.95000%	R13.03.20	
H14	下水道事業債 第21203号	H15.05.20	35,000,000	1,562,538	21,951,973	13,048,027	0.95000%	R13.03.20	
H14	下水道事業債 第21204号	H15.05.20	48,200,000	2,151,837	30,230,997	17,969,003	0.95000%	R13.03.20	
H14	H14下水道事 第 1211号	H15.05.20	6,400,000	286,087	4,005,603	2,394,397	1.00000%	R13.03.20	
H15	H15下水道事 第 1277号	H16.05.20	26,200,000	1,176,406	14,429,517	11,770,483	2.10000%	R14.03.20	
H15	H15下水道事 第 1278号	H16.05.20	128,500,000	5,769,775	70,770,720	57,729,280	2.10000%	R14.03.20	
H16	H16下水道事 第 1355号	H17.05.27	158,800,000	6,981,102	81,222,817	77,577,183	1.90000%	R15.03.20	
H16	H16下水道事 第 1356号	H17.05.27	68,800,000	3,024,558	35,189,735	33,610,265	1.90000%	R15.03.20	
H17	H17下水道事 第 1437号	H18.05.30	79,000,000	3,395,579	36,043,162	42,956,838	2.30000%	R16.03.20	
H17	H17下水道事 第 1438号	H18.05.30	47,600,000	2,045,945	21,717,146	25,882,854	2.30000%	R16.03.20	
H19	H19下水道事 第60801号	H20.05.23	164,200,000	6,762,018	61,400,683	102,799,317	2.20000%	R18.03.20	
H19	H19下水道事 第60802号	H20.05.23	93,100,000	3,834,006	34,813,664	58,286,336	2.20000%	R18.03.20	
H20	H20下水道事 第 1662号	H21.05.26	167,300,000	6,766,880	56,101,188	111,198,812	2.10000%	R19.03.20	
H20	H20下水道事 第 1663号	H21.05.26	41,100,000	1,662,396	13,782,181	27,317,819	2.10000%	R19.03.20	
H21	H21下水道事 第71101号	H22.05.26	149,900,000	5,372,608	40,130,719	109,769,281	2.00000%	R22.03.20	
H21	H21下水道事 第71102号	H22.05.26	72,000,000	2,580,572	19,275,596	52,724,404	2.00000%	R22.03.20	
H22	下水道特会 第78401号	H23.05.26	137,600,000	4,901,902	32,538,279	105,061,721	1.80000%	R23.03.20	
H22	下水道特会 第78402号	H23.05.26	47,200,000	1,681,467	11,161,385	36,038,615	1.80000%	R23.03.20	
H23	下水道一般 第82801号	H24.05.24	112,900,000	4,527,926	25,127,110	87,772,890	0.20000%	R24.03.20	

年度	企業債名称	発行年月日	発行総額	償 還 高		未償還残高	利 率	償還終期	備 考
				当年度償還高	償還高累計				
H23	下水道単独 第82802号	H24.05.24	42,700,000	1,712,510	9,503,343	33,196,657	0.20000%	R24.03.20	
H24	H24【機構】 第4501号	H25.05.23	108,200,000	4,121,613	20,363,338	87,836,662	0.60000%	R25.03.20	
H24	H24【機構】 第4502号	H25.05.23	34,000,000	1,295,146	6,398,831	27,601,169	0.60000%	R25.03.20	
H25	繰越機構建設 第3141号	H26.03.25	106,000,000	4,013,690	15,911,487	90,088,513	0.60000%	R26.03.20	
H25	機構建設 第3143号	H26.03.27	19,400,000	734,581	2,912,102	16,487,898	0.60000%	R26.03.20	
H26	機構建設 第3305号	H27.03.24	181,400,000	6,968,873	20,823,354	160,576,646	0.40000%	R27.03.20	
H27	機構建設 第3410号	H28.03.24	163,500,000	4,671,428	9,342,876	154,157,124	0.10000%	R38.03.20	
H28	機構建設 第3441号	H29.03.23	140,900,000	4,025,724	4,025,724	136,874,276	0.06000%	R39.03.20	
H28	機構建設 第3444号	H29.03.31	39,100,000	1,117,172	1,117,172	37,982,828	0.06000%	R39.03.20	
H29	機構建設 第3492号	H29.11.29	20,500,000	292,867	292,867	20,207,133	0.05000%	R39.09.20	
H29	機構建設 第3504号	H30.03.26	160,000,000	0	0	160,000,000	0.06000%	R40.03.20	
H30	機構建設 第3560号	H30.12.06	20,400,000	1,569,230	3,923,085	16,476,915	0.07000%	R15.09.20	
H30	機構建設 第3576号	H31.03.25	188,000,000	0	0	188,000,000	0.01000%	R41.03.20	
H31	機構建設 第3673号	R02.03.26	42,300,000	0	0	42,300,000	0.00600%	R32.03.20	
H31	機構建設 第3674号	R02.03.26	173,500,000	0	0	173,500,000	0.00600%	R32.03.20	
R02	機構建設 第3753号	R03.01.28	39,000,000	0	0	39,000,000	0.02000%	R32.09.20	
R02	機構建設 第3760号	R03.03.25	50,300,000	0	0	50,300,000	0.09000%	R23.03.20	
R02	機構建設 第3759号	R03.03.25	34,200,000	0	0	34,200,000	0.10000%	R33.03.20	
R03	機構建設 第3847号	R04.03.24	91,300,000	0	0	91,300,000	0.20000%	R24.03.20	
R03	機構建設 第38481号	R04.03.25	26,100,000	0	0	26,100,000	0.20000%	R34.03.20	
R03	機構建設 第38482号	R04.03.25	29,900,000	0	0	29,900,000	0.20000%	R34.03.20	
R03	機構建設 第38511号	R04.03.25	50,900,000	0	0	50,900,000	0.20000%	R24.03.20	
R03	機構建設 第38512号	R04.03.25	500,000	0	0	500,000	0.20000%	R24.03.20	
R04	機構建設 第39121号	R05.01.30	46,400,000	0	0	46,400,000	0.50000%	R34.09.20	
R04	機構建設 第39122号	R05.01.30	12,700,000	0	0	12,700,000	0.50000%	R34.09.20	
R04	機構建設 第3914号	R05.02.27	62,000,000	0	0	62,000,000	0.50000%	R24.09.20	
R04	機構建設 第3913号	R05.02.27	50,300,000	0	0	50,300,000	0.50000%	R24.09.20	
R04	機構建設 第39211号	R05.03.23	42,600,000	0	0	42,600,000	0.60000%	R25.03.20	
R04	機構建設 第39212号	R05.03.23	1,500,000	0	0	1,500,000	0.60000%	R25.03.20	
R04	機構建設 第39201号	R05.03.23	25,700,000	0	0	25,700,000	0.70000%	R35.03.20	
R04	機構建設 第39202号	R05.03.23	41,500,000	0	0	41,500,000	0.70000%	R35.03.20	
	借入先計		5,543,100,000	193,205,735	2,261,833,028	3,281,266,972			
	簡易保険								
H06	下水道事業 第734号	H07.05.25	177,500,000	10,013,251	156,290,707	21,209,293	3.85000%	R07.03.31	
H07	下水道事業 第806号	H08.10.31	253,700,000	12,861,927	205,435,658	48,264,342	3.10000%	R08.09.30	
H08	下水道事業 第83301号	H09.05.23	129,100,000	6,240,628	102,461,076	26,638,924	2.60000%	R09.03.31	
H08	下水道事業 第83302号	H09.05.23	94,600,000	4,572,916	75,079,924	19,520,076	2.60000%	R09.03.31	
H09	下水道事業 第88401号	H10.05.28	126,500,000	5,756,878	95,932,688	30,567,312	2.00000%	R10.03.31	
H09	下水道事業 第88402号	H10.05.28	3,700,000	168,383	2,805,935	894,065	2.00000%	R10.03.31	
H10	下水道事業 第940号	H12.01.31	214,900,000	9,492,243	148,374,517	66,525,483	2.00000%	R11.09.30	
H12	下水道事業 第7201号	H13.11.30	130,900,000	5,569,769	78,550,362	52,349,638	2.10000%	R13.09.30	
H12	下水道事業 第7202号	H13.11.30	67,700,000	2,880,622	40,625,362	27,074,638	2.10000%	R13.09.30	
H12	下水道事業 第7203号	H13.11.30	93,100,000	3,961,387	55,867,369	37,232,631	2.10000%	R13.09.30	
H12	下水道事業 第7301号	H13.11.30	41,400,000	1,761,561	24,843,276	16,556,724	2.10000%	R13.09.30	
H12	下水道事業 第7302号	H13.11.30	4,800,000	204,239	2,880,382	1,919,618	2.10000%	R13.09.30	
H13	下水道事業 第14401号	H14.09.30	160,100,000	6,652,006	90,217,263	69,882,737	1.90000%	R14.09.30	
H13	下水道事業 第14402号	H14.09.30	55,900,000	2,322,592	31,499,964	24,400,036	1.90000%	R14.09.30	
H13	下水道事業 第14403号	H14.09.30	22,800,000	947,318	12,847,931	9,952,069	1.90000%	R14.09.30	
H13	下水道事業 第14404号	H14.09.30	17,300,000	718,798	9,748,647	7,551,353	1.90000%	R14.09.30	
H14	H14下水道事 第1243号	H15.10.31	59,100,000	2,408,248	31,027,989	28,072,011	1.80000%	R15.09.30	
H15	H15下水道事 第28801号	H16.10.29	55,500,000	2,216,725	26,195,411	29,304,589	2.20000%	R16.09.30	
H15	H15下水道事 第80201号	H16.10.29	63,400,000	2,532,260	29,924,132	33,475,868	2.20000%	R16.09.30	
H15	H15下水道事 第80202号	H16.10.29	13,900,000	555,180	6,560,652	7,339,348	2.20000%	R16.09.30	
H16	下水道事業 第36501号	H17.11.30	114,900,000	4,497,044	49,991,334	64,908,666	2.10000%	R17.09.30	
H16	下水道事業 第36502号	H17.11.30	79,900,000	3,127,186	34,763,340	45,136,660	2.10000%	R17.09.30	
H17	下水道事業 第48101号	H18.11.30	96,500,000	3,679,598	37,635,510	58,864,490	2.30000%	R18.09.30	
H17	下水道事業 第48102号	H18.11.30	86,700,000	3,305,919	33,813,454	52,886,546	2.30000%	R18.09.30	
H18	H18下水道事 第1546号	H19.08.31	204,800,000	7,744,495	76,544,376	128,255,624	2.20000%	R19.03.31	
	借入先計		2,368,700,000	104,191,173	1,459,917,259	908,782,741			

年度	企業債名称	発行年月日	発行総額	償 還 高		未償還残高	利 率	償還終期	備 考
				当年度償還高	償還高累計				
	小 計		11,915,000,000	495,488,701	6,730,193,641	5,184,806,359			
	資本費平準化債								
	宮崎銀行								
H18	H 1 8 下水道 第51401号	H19.05.21	264,000,000	10,153,850	264,000,000	0	0.8000%	R04.05.29	
H22	下水道特会 第77701号	H23.05.25	353,000,000	27,153,846	257,961,537	95,038,463	0.8150%	R08.05.29	
H23	下水道特会 第84201号	H24.05.28	371,000,000	27,481,118	247,334,969	123,665,031	0.7110%	R09.05.29	
H25	資本費平準化 第 3901号	H26.03.25	292,100,000	22,468,034	157,276,238	134,823,762	0.7390%	R10.11.29	
H26	資本費平準化 第 3308号	H27.03.24	249,400,000	19,184,714	115,108,284	134,291,716	0.3700%	R12.03.20	
H31	資本費平準化 第 3659号	R02.02.20	159,100,000	12,238,088	12,238,088	146,861,912	0.1500%	R16.11.29	
R03	資本費平準化 第 3840号	R03.12.02	131,100,000	0	0	131,100,000	0.1440%	R18.11.29	
	借入先計		1,819,700,000	118,679,650	1,053,919,116	765,780,884			
	鹿児島銀行								
R02	資本費平準化 第 3755号	R03.02.18	128,500,000	0	0	128,500,000	0.1300%	R17.11.29	
	借入先計		128,500,000	0	0	128,500,000			
	高鍋信用金庫								
H21	H 2 1 高信下 第71502号	H22.05.21	338,000,000	25,999,748	272,997,354	65,002,646	0.6800%	R07.05.29	
H28	資本費平準化 第 3443号	H29.03.23	103,300,000	7,945,100	31,780,400	71,519,600	0.2000%	R13.11.29	
H29	資本費平準化 第 3505号	H30.03.16	157,200,000	12,087,880	36,263,640	120,936,360	0.1750%	R14.11.29	
H30	資本費平準化 第 3565号	H31.03.15	146,200,000	11,249,656	22,499,312	123,700,688	0.1300%	R15.11.29	
	借入先計		744,700,000	57,282,384	363,540,706	381,159,294			
	日向農業協同組合								
H19	H 1 9 下水道 第59301号	H20.05.21	267,000,000	20,562,760	257,034,500	9,965,500	1.4880%	R05.05.29	
H20	下水道事業 第64502号	H21.05.21	311,000,000	23,995,940	275,953,310	35,046,690	1.3900%	R06.05.29	
H27	資本費平準化 第 3411号	H28.03.24	265,000,000	20,383,698	101,918,490	163,081,510	0.1000%	R12.11.29	
H28	資本費平準化 第 3442号	H29.03.23	103,300,000	7,947,590	31,790,360	71,509,640	0.2000%	R13.11.29	
R04	資本費平準化 第39101号	R05.02.16	102,400,000	0	0	102,400,000	0.2300%	R19.11.29	
	借入先計		1,048,700,000	72,889,988	666,696,660	382,003,340			
	九州労働金庫								
H24	H24【労金】 第 6101号	H25.05.28	395,700,000	29,310,936	234,487,488	161,212,512	0.6480%	R10.05.29	
	借入先計		395,700,000	29,310,936	234,487,488	161,212,512			
	小 計		4,137,300,000	278,162,958	2,318,643,970	1,818,656,030			
	未利用利子								
	宮崎銀行								
H18	H 1 8 下水道 第51402号	H19.05.21	74,000,000	2,846,150	74,000,000	0	0.8000%	R04.05.29	
H22	下水道特会 第77702号	H23.05.25	60,000,000	4,615,384	43,846,148	16,153,852	0.8150%	R08.05.29	
H23	下水道特会 第84202号	H24.05.28	60,000,000	4,444,386	40,000,263	19,999,737	0.7110%	R09.05.29	
H25	未利用利子分 第 3902号	H26.03.25	60,000,000	4,615,138	32,305,966	27,694,034	0.7390%	R10.11.29	
H26	未利用利子分 第 3308号	H27.03.24	120,800,000	9,292,354	55,754,124	65,045,876	0.3700%	R12.03.20	
H31	未利用利子分 第 3659号	R02.02.20	79,100,000	6,084,428	6,084,428	73,015,572	0.1500%	R16.11.29	
R03	未利用利子分 第 3840号	R03.12.02	64,000,000	0	0	64,000,000	0.1440%	R18.11.29	
	借入先計		517,900,000	31,897,840	251,990,929	265,909,071			
	鹿児島銀行								
R02	未利用利子分 第 3755号	R03.02.18	72,400,000	0	0	72,400,000	0.1300%	R17.11.29	
	借入先計		72,400,000	0	0	72,400,000			
	高鍋信用金庫								
H21	H 2 1 高信下 第71503号	H22.05.21	54,000,000	4,153,806	43,614,963	10,385,037	0.6800%	R07.05.29	
H28	未利用利子分 第 3443号	H29.03.23	51,050,000	3,926,402	15,705,608	35,344,392	0.2000%	R13.11.29	
H29	未利用利子分 第 3505号	H30.03.16	93,000,000	7,151,226	21,453,678	71,546,322	0.1750%	R14.11.29	
H30	未利用利子分 第 3565号	H31.03.15	87,700,000	6,748,256	13,496,512	74,203,488	0.1300%	R15.11.29	
	借入先計		285,750,000	21,979,690	94,270,761	191,479,239			
	日向農業協同組合								
H19	H 1 9 下水道 第59303号	H20.05.21	72,000,000	5,545,014	69,312,675	2,687,325	1.4880%	R05.05.29	
H20	下水道事業 第64501号	H21.05.21	65,000,000	5,015,228	57,675,122	7,324,878	1.3900%	R06.05.29	
H27	未利用利子分 第 3411号	H28.03.24	111,200,000	8,553,460	42,767,300	68,432,700	0.1000%	R12.11.29	
H28	未利用利子分 第 3442号	H29.03.23	51,050,000	3,927,634	15,710,536	35,339,464	0.2000%	R13.11.29	
R04	未利用利子分 第39102号	R05.02.16	54,000,000	0	0	54,000,000	0.2300%	R19.11.29	
	借入先計		353,250,000	23,041,336	185,465,633	167,784,367			
	九州労働金庫								
H24	H24【労金】 第 6102号	H25.05.28	60,000,000	4,444,418	35,555,344	24,444,656	0.6480%	R10.05.29	

年度	企業債名称	発行年月日	発行総額	償 還 高		未償還残高	利 率	償還終期	備 考
				当年度償還高	償還高累計				
	借入先計		60,000,000	4,444,418	35,555,344	24,444,656			
	小 計		1,289,300,000	81,363,284	567,282,667	722,017,333			
	特別措置分								
	宮崎銀行								
H18	H18下水道 第51403号	H19.05.21	21,000,000	807,700	21,000,000	0	0.8000%	R04.05.29	
H22	下水道特会 第77703号	H23.05.25	22,200,000	1,707,692	16,223,074	5,976,926	0.8150%	R08.05.29	
H23	下水道特会 第84203号	H24.05.28	23,200,000	1,718,496	15,466,768	7,733,232	0.7110%	R09.05.29	
H25	特別措置分 第3903号	H26.03.25	23,100,000	1,776,828	12,437,796	10,662,204	0.7390%	R10.11.29	
H26	特別措置分 第3308号	H27.03.24	23,100,000	1,776,932	10,661,592	12,438,408	0.3700%	R12.03.20	
H31	特別措置分 第3659号	R02.02.20	22,900,000	1,761,484	1,761,484	21,138,516	0.1500%	R16.11.29	
R03	特別措置分 第3755号	R03.12.02	21,200,000	0	0	21,200,000	0.1440%	R18.11.29	
	借入先計		156,700,000	9,549,132	77,550,714	79,149,286			
	鹿児島銀行								
R02	特別措置分 第3755号	R03.02.18	22,100,000	0	0	22,100,000	0.1300%	R17.11.29	
	借入先計		22,100,000	0	0	22,100,000			
	高鍋信用金庫								
H21	H21高信下 第71501号	H22.05.21	20,000,000	1,538,446	16,153,683	3,846,317	0.6800%	R07.05.29	
H28	特別措置分 第3443号	H29.03.23	11,500,000	884,498	3,537,992	7,962,008	0.2000%	R13.11.29	
H29	特別措置分 第3505号	H30.03.16	22,900,000	1,760,894	5,282,682	17,617,318	0.1750%	R14.11.29	
H30	特別措置分 第3565号	H31.03.15	22,900,000	1,762,088	3,524,176	19,375,824	0.1300%	R15.11.29	
	借入先計		77,300,000	5,945,926	28,498,533	48,801,467			
	日向農業協同組合								
H19	H19下水道 第59302号	H20.05.21	16,000,000	1,232,226	15,402,825	597,175	1.4880%	R05.05.29	
H20	下水道事業 第64503号	H21.05.21	18,000,000	1,388,832	15,971,568	2,028,432	1.3900%	R06.05.29	
H27	特別措置分 第3411号	H28.03.24	23,100,000	1,776,842	8,884,210	14,215,790	0.1000%	R12.11.29	
H28	特別措置分 第3442号	H29.03.23	11,500,000	884,776	3,539,104	7,960,896	0.2000%	R13.11.29	
R04	特別措置分 第39103号	R05.02.16	21,200,000	0	0	21,200,000	0.2300%	R19.11.29	
	借入先計		89,800,000	5,282,676	43,797,707	46,002,293			
	九州労働金庫								
H24	H24【労金】 第6103号	H25.05.28	23,100,000	1,711,100	13,688,800	9,411,200	0.6480%	R10.05.29	
	借入先計		23,100,000	1,711,100	13,688,800	9,411,200			
	小 計		369,000,000	22,488,834	163,535,754	205,464,246			
	合 計		17,710,600,000	877,503,777	9,779,656,032	7,930,943,968			

## 注記

### I. 重要な会計方針

#### 1. 固定資産の減価償却の方法

有形固定資産

- ・減価償却の方法  
定額法による。

- ・主な耐用年数

建物	20～50年
構築物	20～50年
機械及び装置	15～20年
車両運搬具	3～15年
工具器具及び備品	3～15年

#### 2. 消費税等の会計処理

消費税及び地方消費税の会計処理は税抜方式によっている。

#### 3. 引当金の計上方法

##### (1) 賞与引当金

職員の期末・勤勉手当の支給に備えるため、当年度末における支給見込額に基づき、当年度の負担に属する額（令和4年12月から令和5年3月までの4ヶ月分）5,078,000円を計上した。

##### (2) 貸倒引当金

債権の不納欠損による損失に備えるため、回収不能見込額 905,000円を計上した。

##### (3) 退職給付引当金

職員の退職手当は、一般会計への退職手当積立基金負担金として支出しているため、退職給付引当金としては計上していない。

#### 4. キャッシュ・フロー計算書

キャッシュ・フロー計算書は、地方公営企業法施行規則別記第15号に規定される間接法により開示している。

### II. 貸借対照表に関する注記

#### 1. 企業債の償還に係る他会計の負担

貸借対照表に計上している企業債（当該事業年度の末日の翌日から起算して1年以内に償還予定のものも含む。）のうち、一般会計が負担すると見込まれる額は、4,549,740,000円である。

#### 2. 引当金の取崩し

##### (1) 賞与引当金

令和4年度において、職員の期末手当・勤勉手当の支給に5,614,000円取り崩した。

##### (2) 貸倒引当金

令和4年度において、債権の不納欠損による損失に1,075,000円取り崩した。

### III. リース契約により使用する固定資産

#### リース取引の処理方法

地方公営企業法施行規則第55条第1項の規定に基づき、リース会計は適用していない。

令和4年度

日向市農業集落排水事業会計決算書

## 令和4年度 日向市農業集落排水事業決算報告書

### (1) 収益的収入及び支出

#### 収 入

区 分	予 算 額		
	当初予算額	補正予算額	地方公営企業法第24条第3項の規定による支出額に係る財源充当額
第1款 農業集落排水事業収益	227,991,000	0	0
第1項 営業収益	35,740,000	0	0
第2項 営業外収益	192,250,000	0	0
第3項 特別利益	1,000	0	0

#### 支 出

区 分	予 算 額							
	当初予算額	補正予算額	予 支	備 出	費 額	流用増減額	地方公営企業法第24条第3項の規定による支出額	小 計
第1款 農業集落排水事業費用	202,881,000	0			0	0	0	202,881,000
第1項 営業費用	173,970,000	0			0	0	0	173,970,000
第2項 営業外費用	28,270,000	0			0	0	0	28,270,000
第3項 特別損失	141,000	0			0	0	0	141,000
第4項 予備費	500,000	0			0	0	0	500,000

(単位：円)

合 計	決算額	予算額に比べ 決算額の増減	備 考
227,991,000	227,781,153	△ 209,847	(うち仮受消費税及び地方消費税 3,214,980)
35,740,000	35,367,080	△ 372,920	(うち仮受消費税及び地方消費税 3,214,980)
192,250,000	192,414,073	164,073	(うち仮受消費税及び地方消費税 0)
1,000	0	△ 1,000	(うち仮受消費税及び地方消費税 0)

(単位：円)

地方公営企業 法第26条第 2項の規定に よる繰越額	合 計	決算額	地方公営企 業法第26 条第2項の 規定による 繰越額	不用額	備 考
0	202,881,000	168,225,629	0	34,655,371	(うち仮払消費税及び地方消費税 3,670,715)
0	173,970,000	153,131,327	0	20,838,673	(うち仮払消費税及び地方消費税 3,660,985)
0	28,270,000	15,066,032	0	13,203,968	(うち仮払消費税及び地方消費税 7,160)
0	141,000	28,270	0	112,730	(うち仮払消費税及び地方消費税 2,570)
0	500,000	0	0	500,000	



## (2) 資本的収入及び支出

### 収 入

区 分	予 算 額			
	当初予算額	補正予算額	小 計	地方公営企業法 第26条の規定 による繰越額に 係る財源充当額
第1款 資本的収入	51,610,000	7,000,000	58,610,000	566,800
第1項 企業債	38,400,000	4,000,000	42,400,000	400,000
第2項 国庫補助金	11,300,000	3,000,000	14,300,000	139,000
第3項 県補助金	1,910,000	0	1,910,000	27,800
第4項 負担金	0	0	0	0
第5項 出資金	0	0	0	0
第6項 その他資本的収入	0	0	0	0

### 支 出

区 分	予 算 額					
	当初予算額	補正予算額	流用増減額	小 計	地方公営企業法 第26条の規定 による繰越額	継続費通次 繰越額
第1款 資本的支出	121,989,000	0	0	121,989,000	676,500	0
第1項 建設改良費	32,600,000	0	△ 4,506	32,595,494	676,500	0
第2項 企業債償還金	88,389,000	0	4,506	88,393,506	0	0
第3項 投資その他の資産	0	0	0	0	0	0
第4項 予備費	1,000,000	0	0	1,000,000	0	0

資本的収入額が資本的支出額に不足する額 69,481,506 円は、当年度分消費税及び地方消費税資本的収支調整額 471,637 円、当年度分損益勘定留保資金 44,845,743 円、及び減債積立金 24,164,126 円で補てんした。

(単位：円)

継続費通次 繰越額に係 る財源充当額	合 計	決算額	予算額に比べ 決算額の増減	備 考
0	59,176,800	29,359,800	△ 29,817,000	
0	42,800,000	24,100,000	△ 18,700,000	
0	14,439,000	4,488,000	△ 9,951,000	
0	1,937,800	771,800	△ 1,166,000	
0	0	0	0	
0	0	0	0	
0	0	0	0	

(単位：円)

合 計	決算額	翌年度繰越額			不用額	備 考
		地方公営企業法 第26条の規定 による繰 越 額	継続費通次 繰 越 額	合計		
122,665,500	98,841,306	19,061,900	0	19,061,900	4,762,294	(うち仮払消費税及び地方消費税 949,800)
33,271,994	10,447,800	19,061,900	0	19,061,900	3,762,294	(うち仮払消費税及び地方消費税 949,800)
88,393,506	88,393,506	0	0	0	0	
0	0	0	0	0	0	
1,000,000	0	0	0	0	1,000,000	

# 令和4年度 日向市農業集落排水事業損益計算書

(令和4年4月1日～令和5年3月31日)

(単位：円)

## 1 営業収益

(1) 農業集落排水施設使用料	32,149,800	
(2) その他営業収益	<u>2,300</u>	32,152,100

## 2 営業費用

(1) 管きよ費	5,995,054	
(2) 処理場費	28,006,385	
(3) 総係費	9,040,387	
(4) 減価償却費	106,104,713	
(5) 資産減耗費	<u>323,803</u>	<u>149,470,342</u>

## 営業損失

117,318,242

## 3 営業外収益

(1) 受取利息及び配当金	0	
(2) 他会計負担金	130,000,000	
(3) 長期前受金戻入	62,371,773	
(4) 雑収益	<u>42,569</u>	192,414,342

## 4 営業外費用

(1) 支払利息及び企業債取扱諸費	13,724,772	
(2) 雑支出	<u>2,261,741</u>	<u>15,986,513</u>

## 経常利益

59,109,587

## 5 特別利益

(1) 過年度損益修正益	<u>0</u>	0
--------------	----------	---

## 6 特別損失

(1) 過年度損益修正損	25,700	
(2) その他特別損失	<u>0</u>	<u>25,700</u>

当年度純利益

59,083,887

前年度繰越利益剰余金

0

その他未処分利益剰余金変動額

24,164,126

当年度未処分利益剰余金

83,248,013

# 令和4年度日向市農業集落排水事業剰余金計算書

(令和4年4月1日から令和5年3月31日まで)

(単位:円)

	資本金	剰余金						資本合計
		資本剰余金			利益剰余金			
		国庫補助金	他会計補助金	合計	減債積立金	未処分利益剰余金	合計	
前年度末残高	193,008,883	7,261,258	24,030,234	31,291,492	71,609,786	103,216,572	174,826,358	399,126,733
前年度処分額	21,485,028	0	0	0	81,731,544	△ 103,216,572	△ 21,485,028	0
議会の議決による処分額	21,485,028	0	0	0	81,731,544	△ 103,216,572	△ 21,485,028	0
減債積立金の積立	0	0	0	0	81,731,544	△ 81,731,544	0	0
資本金への組入	21,485,028	0	0	0	0	△ 21,485,028	△ 21,485,028	0
処分後残高	214,493,911	7,261,258	24,030,234	31,291,492	153,341,330	(繰越利益剰余金) 0	153,341,330	399,126,733
当年度変動額	0	0	0	0	△ 24,164,126	83,248,013	59,083,887	59,083,887
資本金の受入	0	0	0	0	0	0	0	0
減債積立金の取崩し	0	0	0	0	△ 24,164,126	24,164,126	0	0
当年度純利益	0	0	0	0	0	59,083,887	59,083,887	59,083,887
当年度末残高	214,493,911	7,261,258	24,030,234	31,291,492	129,177,204	(当年度未処分利益剰余金) 83,248,013	212,425,217	458,210,620

令和4年度 日向市農業集落排水事業剰余金処分計算書(案)

(単位:円)

	資本金	資本剰余金	未処分利益剰余金
当年度末残高	214,493,911	31,291,492	83,248,013
議会の議決による処分数額	24,164,126	0	△ 83,248,013
減債積立金の積立	0	0	△ 59,083,887
資本金への組入	24,164,126	0	△ 24,164,126
処分後残高	238,658,037	31,291,492	(繰越利益剰余金) 0

# 令和4年度 日向市農業集落排水事業貸借対照表

(令和5年3月31日 現在)

(単位：円)

## 資 産 の 部

### 1 固定資産

#### (1) 有形固定資産

(イ) 土 地		31,291,492	
(ロ) 建 物	112,686,590		
建物減価償却累計額	<u>△ 12,774,507</u>	99,912,083	
(ハ) 構 築 物	2,382,159,520		
構築物減価償却累計額	<u>△ 196,209,673</u>	2,185,949,847	
(ニ) 機 械 及 び 装 置	334,598,845		
機械及び装置減価償却累計額	<u>△ 114,923,404</u>	219,675,441	
(ホ) 車 両 運 搬 具	0		
車両運搬具減価償却累計額	<u>0</u>	0	
(ヘ) 工 具 器 具 及 び 備 品	852,629		
工具器具及び備品減価償却累計額	<u>△ 50,646</u>	801,983	
(ト) 建 設 仮 勘 定		240,000	
有形固定資産合計			2,537,870,846

#### (2) 投資その他の資産

(イ) 基金		0	
投資その他の資産合計			<u>0</u>

#### 固定資産合計

2,537,870,846

### 2 流動資産

#### (1) 現金・預金

(イ) 現金		0	
(ロ) 預金	183,210,724		183,210,724

#### (2) 未収金

(イ) 営業未収金	5,192,625		
(ロ) 営業外未収金	0		
(ハ) その他未収金	0		
貸倒引当金	<u>△ 428,596</u>	4,764,029	

#### (3) その他流動資産

(イ) 保管有価証券	1,221,000		
(ロ) その他流動資産	0		
その他流動資産合計			<u>1,221,000</u>

#### 流動資産合計

189,195,753

#### 資産合計

2,727,066,599

## 負 債 の 部

### 3 固定負債

#### (1) 企業債

(イ) 建設改良費等の財源に充てるための企業債	704,649,029	
<b>企業債合計</b>		704,649,029

#### 固定負債合計

704,649,029

### 4 流動負債

#### (1) 企業債

(イ) 建設改良費等の財源に充てるための企業債	87,502,214	
<b>企業債合計</b>		87,502,214

#### (2) 引当金

(イ) 賞与引当金	391,000	
<b>引当金合計</b>		391,000

#### (3) 未払金

(イ) 営業未払金	2,477,466	
(ロ) 営業外未払金	409,600	
(ハ) その他未払金	0	
(ニ) 未払還付金	0	
<b>未払金合計</b>		2,887,066

#### (4) その他流動負債

1,221,000

#### 流動負債合計

92,001,280

### 5 繰延収益

(イ) 長期前受金	1,662,578,292	
長期前受金収益化累計額		△ 190,372,622

#### 繰延収益合計

1,472,205,670

#### 負債合計

2,268,855,979

## 資 本 の 部

### 6 資本金

#### (1) 資本金

(イ) 固有資本金	165,059,910	
(ロ) 繰入資本金	0	
(ハ) 組入資本金	49,434,001	
<b>資本金合計</b>		214,493,911

214,493,911

### 7 剰余金

#### (1) 資本剰余金

(イ) 国庫補助金	7,261,258	
(ロ) 他会計補助金	24,030,234	
<b>資本剰余金合計</b>		31,291,492

31,291,492

#### (2) 利益剰余金

(イ) 減債積立金	129,177,204	
(ロ) 当年度未処分利益剰余金	83,248,013	
<b>利益剰余金合計</b>		212,425,217

212,425,217

#### 剰余金合計

243,716,709

#### 資本合計

458,210,620

#### 負債資本合計

2,727,066,599

# 令和4年度 日向市農業集落排水事業報告書

## 1. 概況

### (1) 総括事項

本市農業集落排水事業は、農業用排水の水質保全に寄与するため、農業集落におけるし尿、生活雑排水等の汚水を処理する施設として、山陰地区、秋留地区、美々津地区の3地区に整備されており、施設の整備とその適正維持に努めてまいりました。

処理場3施設については、供用開始から13～23年が経過し施設の老朽化が課題となっていたことから、令和2年度に農業集落排水事業にかかる「日向市最適整備構想計画」（令和3年～7年度）を策定し、計画的に施設の長寿命化対策工事を実施しております。

### (イ) 業務状況

本年度末の処理区域内人口は2,466人で前年度に比べ31人減少、処理人口普及率は4.2%で前年度と同様の値となっています。また、水洗化人口は2,145人で前年度に比べ21人減少、水洗化率は87.0%で前年度に比べ0.3ポイント増加しております。

なお、汚水処理水量は241,200<sup>m</sup>で前年度に比べ20,378<sup>m</sup>減少、有収水量は266,038<sup>m</sup>で前年度に比べ3,568<sup>m</sup>減少しております。

### (ロ) 財政状況

本年度の収益的収支（税抜）において、収益は224,566,442円で前年度に比べ34,952,917円減少していますが、これは他会計負担金が30,000,000円減少したことが主な理由となっております。

収益の主な内訳は、農業集落排水施設使用料が32,149,800円、長期前受金戻入が62,371,773円、一般会計からの繰入金が130,000,000円となっております。

一方、費用は165,482,555円で前年度に比べ12,305,260円減少していますが、資産減耗費が4,497,188円、減価償却費が3,277,583円、企業債利息が1,363,423円減少したことなどが理由となっております。

費用の主な内訳は、減価償却費が106,104,713円、企業債利息が13,724,772円となっております。

以上の結果、収益的収支差引では、59,083,887円の当年度純利益を計上しました。

次に、資本的収支（税込）については、収入額29,359,800円に対し、支出額98,841,306円で差し引き収支不足額は、69,481,506円となり、不足額は、損益勘定留保資金等で補填しております。

### (ハ) 建設状況

山陰地区農業集落排水施設では、処理場の流入汚泥破砕機及び秋留地区農業集落排水施設では、処理場のし渣脱水機の更新工事を実施しました。

また、両地区において、中継ポンプ水位計の更新工事を実施しました。



## (2) 経営指標に関する事項

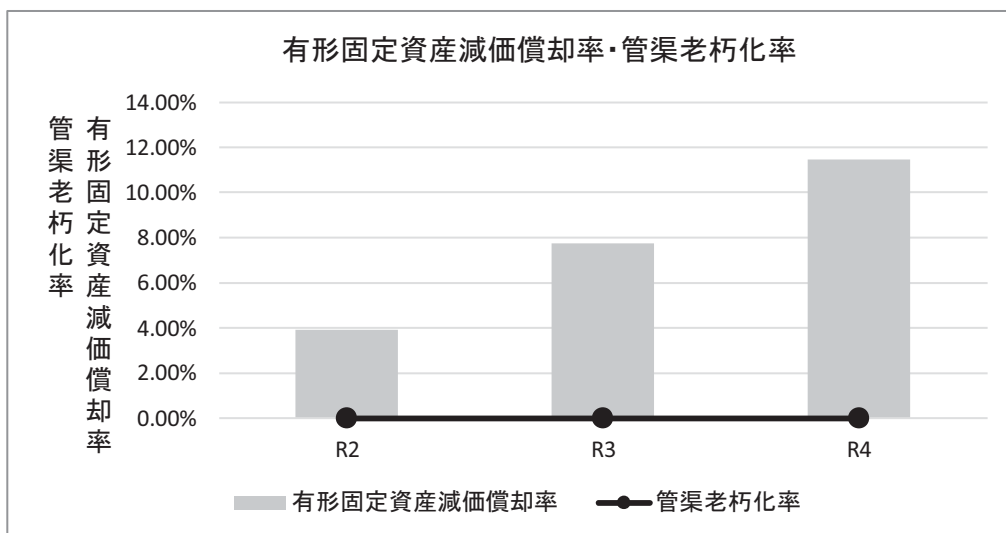
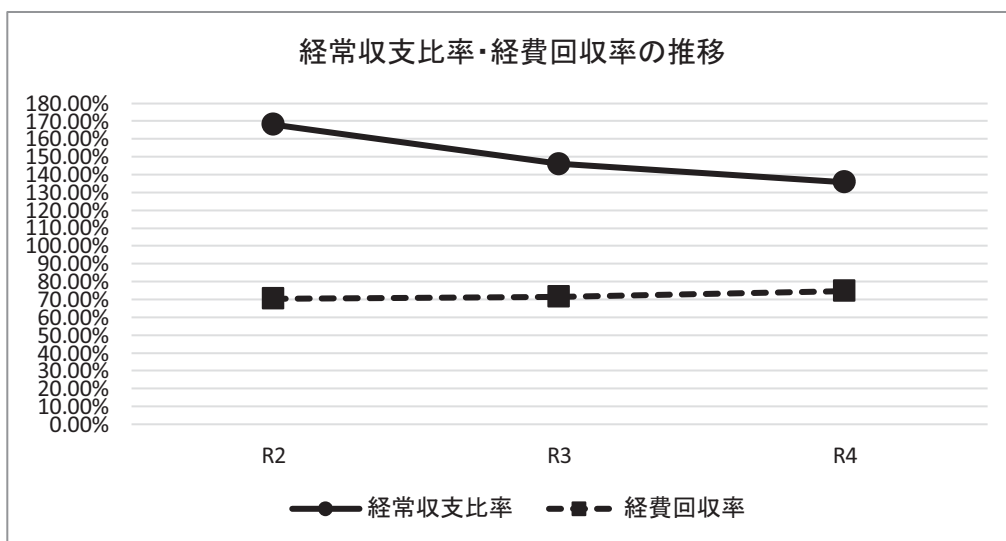
令和4年度決算において、経営の健全性を示す経常収支比率は、営業収益の減少及び他会計負担金の減少により前年度比10.25ポイント減の135.73%となりましたが、健全経営の水準とされる100%を上回っている状況です。一方、使用料料金水準の妥当性を示す経費回収率は、前年度比3.25ポイント増の74.70%となっており、昨年度よりは改善されていますが、事業に必要な費用を使用料で賄えている状況とされる100%を大きく下回っています。依然として、他会計負担金に依存している状況が続いていることから、使用料金改定など適切な財源確保に向けた取組が大きな課題となっています。

また、法定耐用年数を経過した管渠延長の割合を示す管渠老朽化率は、農業集落排水事業が供用開始されてから最長23年しか経過していないことから0%となっています。しかし、償却対象資産の減価償却の状況を示す有形固定資産減価償却率は、前年度比3.71ポイント増の11.45%となっており、施設の老朽化は進んでいる状況です。

今後とも計画的な施設更新を進めつつ、自立性を持って事業を推進し、経営の健全性を維持してまいります。

### <経営指標の推移>

	R2	R3	R4
経常収支比率	168.27%	145.98%	135.73%
経費回収率	70.68%	71.45%	74.70%
有形固定資産減価償却率	3.91%	7.74%	11.45%
管渠老朽化率	0.00%	0.00%	0.00%



(3) 議会議決事項

議案番号	件名	提出年月日	議決年月日
議案第85号	令和3年度日向市農業集落排水事業会計剰余金の処分及び決算	令和4年9月16日	令和4年10月4日
議案第92号	令和4年度日向市農業集落排水事業会計補正予算(第1号)	令和4年10月4日	令和4年10月4日
議案第41号	令和5年度日向市農業集落排水事業会計予算	令和5年2月24日	令和5年3月17日

(4) 職員に関する事項

(イ) 職員の増減状況

(単位:人)

項目 年度	損益勘定所属職員				資本勘定 所属職員	計	定数
	事務職員	技術職員	技術労務職員	計			
4年度	1	0	0	1	0	1	1
3年度	1	1	0	2	0	2	2
差引	0	△1	0	△1	0	△1	△1

(ロ) 職員の配置状況

(単位:人)

係名 職別	係名			計
	業務係	工務係	施設係	
主任主事	1			1
計	1			1

## 2. 工 事(税込)

### (1) 建設改良工事の概況

#### イ 管きよ整備工事

工 事 名	施 工 内 容	工事費(円)	着工年月日	竣工年月日	備考
山陰・秋留地区農業集落排水処理施設 中継ポンプ水位計更新工事	水位計 山陰地区 1箇所 秋留地区 2箇所	938,300	R4.8.2	R4.11.30	
計		938,300			

#### ロ 施設整備工事

工 事 名	施 工 内 容	工事費(円)	着工年月日	竣工年月日	備考
山陰処理場土壌脱臭ファン整備工事	土壌脱臭ファン整備 N=1式	676,500	R4.1.26	R4.4.11	R3年度 より繰越
山陰地区農業集落排水処理施設 破砕機更新工事	破砕機更新工事 N=1式	3,333,000	R4.9.12	R4.12.23	
秋留地区農業集落排水処理施設 し渣脱水機外更新工事	し渣脱水機更新 N=1式 微細目スクリーン更新 N=1式 流量調整攪拌機更新 N=1式	4,427,500	R4.10.5	R5.1.30	
山陰地区農業集落排水処理施設 No.3回分槽ブロワ更新工事	No.3回分槽ブロワ更新 N=1式	808,500	R4.10.31	R4.12.23	
計		9,245,500			

### 3. 業 務

#### (1) 業務量

区 分	令和4年度(A)	令和3年度(B)	比較 (A)－(B)	増減率(%)
1. 行政区域内人口(人)	59,028	59,598	△ 570	△ 1.0
2. 処理区域内人口(人)	2,466	2,497	△ 31	△ 1.2
3. 普及率(%)	4.2	4.2	0.0	0.0
4. 水洗化人口(人)	2,145	2,166	△ 21	△ 1.0
5. 水洗化率(%)	87.0	86.7	0.3	0.3
6. 年間処理水量(m <sup>3</sup> )	241,200	261,578	△ 20,378	△ 7.8
7. 1日平均処理水量(m <sup>3</sup> )	661	717	△ 56	△ 7.8
8. 年間有収水量(m <sup>3</sup> )	266,038	269,606	△ 3,568	△ 1.3

#### (2) 事業収入に関する事項(税抜)

(単位:円、%)

区 分	令和4年度(A)	令和3年度(B)	比較 (A)－(B)	増減率
農業集落排水事業収益	224,566,442	259,519,359	△ 34,952,917	△ 13.5
1. 営業収益	32,152,100	32,459,350	△ 307,250	△ 0.9
(1) 農業集落排水施設使用料	32,149,800	32,457,850	△ 308,050	△ 0.9
(2) その他営業収益	2,300	1,500	800	53.3
2. 営業外収益	192,414,342	227,060,009	△ 34,645,667	△ 15.3
(1) 受取利息及び配当金	0	52	△ 52	皆減
(2) 他会計負担金	130,000,000	160,000,000	△ 30,000,000	△ 18.8
(3) 長期前受金戻入	62,371,773	67,059,605	△ 4,687,832	△ 7.0
(4) 雑収益	42,569	352	42,217	11993.5
3. 特別利益	0	0	0	－
(1) 過年度損益修正益	0	0	0	－

(3) 事業費に関する事項 (税抜)

(単位：円、%)

区 分	令和4年度(A)	令和3年度(B)	比較 (A)-(B)	増減率
農業集落排水事業費用	165,482,555	177,787,815	△ 12,305,260	△ 6.9
1. 営業費用	149,470,342	159,632,856	△ 10,162,514	△ 6.4
(1) 管きよ費	5,995,054	9,813,092	△ 3,818,038	△ 38.9
(2) 処理場費	28,006,385	27,628,320	378,065	1.4
(3) 総係費	9,040,387	7,988,157	1,052,230	13.2
(4) 減価償却費	106,104,713	109,382,296	△ 3,277,583	△ 3.0
(5) 資産減耗費	323,803	4,820,991	△ 4,497,188	△ 93.3
2. 営業外費用	15,986,513	18,145,759	△ 2,159,246	△ 11.9
(1) 支払利息及び企業債取扱諸費	13,724,772	15,088,195	△ 1,363,423	△ 9.0
(2) 雑支出	2,261,741	3,057,564	△ 795,823	△ 26.0
3. 特別損失	25,700	9,200	16,500	179.3
(1) 過年度損益修正損	25,700	9,200	16,500	179.3
(2) その他特別損失	0	0	0	-

## 4. 会 計

### (1) 重要契約の要旨(300万円以上/税込)

#### イ 工事請負契約

(単位:円)

契約年月日	契約金額	契約の内容	契約の相手方	備考
R4.9.9	3,333,000	山陰地区農業集落排水処理施設 破砕機更新工事	(有)シンワ電機	
R4.9.22	6,864,000	秋留地区農業集落排水処理施設 浮遊物質計外更新工事	(株)加藤工機	
R4.10.4	4,427,500	秋留地区農業集落排水処理施設 し渣脱水機外更新工事	(株)オオタエンジニア リング	
R4.10.12	6,963,000	山陰地区農業集落排水処理施設 浮遊物質計外更新工事	(有)和田電工社	
R5.2.14	4,196,500	山陰地区2号中継ポンプ災害復旧工事	(株)細島電業	

#### ロ その他契約

R4.4.1	19,690,000	日向市農業集落排水処理施設維持管 理業務委託	(株)日向衛生公社	
--------	------------	---------------------------	-----------	--

## (2) 企業債及び一時借入金の状況

### イ 企業債

(単位：円)

区分	前年度末残高	本年度借入高	本年度償還高	本年度末残高
農業集落排水事業	856,444,749	24,100,000	88,393,506	792,151,243

### ロ 一時借入金

(単位：円)

区分	前年度末残高	本年度中における借入残高最高額	本年度末残高
農業集落排水事業	0	0	0

## (3) その他

イ 決算報告書は、税込処理方式によっている。

ロ 財務諸表は、税抜処理方式によっている。

ハ 他会計負担金等の使途について

- ① 営業外収益他会計負担金130,000,000円については、委託料等（課税仕入）に45,025,159円（特定収入）、職員給与費、減価償却費、償還金利息等（課税仕入以外）に84,974,841円（特定収入以外）それぞれ充当しました。
- ② 資本的収入国庫補助金4,488,000円については、工事請負費等（課税仕入）に全額（特定収入）充当しました。
- ③ 資本的収入県補助金771,800円については、工事請負費等（課税仕入）に全額（特定収入）充当しました。
- ④ 営業収益使用料督促手数料2,300円については、雑支出（課税仕入以外）に全額（特定収入以外）充当しました。
- ⑤ 営業外収益長期前受金戻入62,371,773円については、減価償却費（課税仕入以外）に全額（特定収入以外）充当しました。

令和4年度 日向市農業集落排水事業キャッシュ・フロー計算書（税抜）

＜間接法＞

（令和4年4月1日から令和5年3月31日まで）

（単位：円）

1. 業務活動によるキャッシュ・フロー

当年度純利益	59,083,887
減価償却費	106,104,713
資産減耗費	323,803
引当金の増減額（△は減少）	△ 7,000
長期前受金戻入額	△ 62,371,773
受取利息及び配当金	0
支払利息	13,724,772
未収金の増減額（△は増加）	632,095
未払金の増減額（△は減少）	△ 7,529,604
小計	109,960,893
利息及び配当金の受取額	0
利息の支払額	△ 13,724,772
業務活動によるキャッシュ・フロー	96,236,121

2. 投資活動によるキャッシュ・フロー

有形固定資産の取得による支出	△ 9,498,000
国庫補助金による収入	4,080,001
県補助金による収入	701,636
工事負担金による収入	0
受益者負担金による収入	0
農業集落排水事業債償還基金への積立	0
投資活動によるキャッシュ・フロー	△ 4,716,363

3. 財務活動によるキャッシュ・フロー

一時借入れによる収入	0
一時借入金の返済による支出	0
建設改良費等の財源に充てるための企業債による収入	24,100,000
建設改良費等の財源に充てるための企業債の償還による支出	△ 88,393,506
他会計からの出資による収入	0
財務活動によるキャッシュ・フロー	△ 64,293,506
資金増減額（△は減少）	27,226,252
資金期首残高	155,984,472
資金期末残高	183,210,724



令和4年度 収益費用明細書（税抜）

収 益

（単位：円）

款	項	目	節	金 額	備 考
1	農業集落排水事業収益			224,566,442	
	1) 営業収益			32,152,100	
		01 農業集落排水施設使用料		32,149,800	
		02 その他営業収益	手 数 料	2,300	
	2) 営業外収益			192,414,342	
		01 受取利息及び配当金	基 金 利 息	0	
		02 他会計負担金	一 般 会 計 負 担 金	130,000,000	
		03 長期前受金戻入		62,371,773	
		04 雑収益	そ の 他 雑 収 益	42,569	
	3) 特別利益			0	
		01 過年度損益修正益		0	
	収 益 合 計			224,566,442	

費 用

(単位：円)

款	項	目	節	金 額	備 考
1 農業集落排水事業費用				165,482,555	
1) 営業費用				149,470,342	
01 管きよ費				5,995,054	
備 消 耗 品 費				141,980	
通 信 運 搬 費				405,383	
委 託 料				2,626,272	
手 数 料				80,000	
賃 借 料				192,000	
修 繕 費				30,000	
動 力 費				2,478,175	
保 險 料				41,244	
02 処理場費				28,006,385	
被 服 費				3,100	
備 消 耗 品 費				134,227	
燃 料 費				33,127	
光 熱 水 費				103,680	
通 信 運 搬 費				82,419	
委 託 料				16,181,328	
手 数 料				91,320	
賃 借 料				204,000	
修 繕 費				271,000	
動 力 費				8,252,145	
薬 品 費				834,601	
負 担 金				1,752,758	
保 險 料				62,680	

款	項	目	節	金額	備考
		03 総係費		9,040,387	
			給料	3,439,728	予算額 3,439,728
			手当等	959,688	予算額 1,203,594
			賞与引当金繰入額	391,000	予算額 391,000
			法定福利費	980,471	予算額 2,543,678
			旅費	70,529	
			被服費	8,800	
			備消耗品費	51,705	
			印刷製本費	112,000	
			通信運搬費	4,220	
			委託料	1,658,637	
			手数料	7,513	
			負担金	1,355,596	
			保険料	500	
		04 減価償却費		106,104,713	
			有形固定資産減価償却費	106,104,713	
		05 資産減耗費		323,803	
			固定資産除却費	323,803	
	2) 営業外費用			15,986,513	
		01 支払利息及び 企業債取扱諸費		13,724,772	
			企業債利息	13,724,772	
			一時借入金利息	0	
		02 雑支出		2,261,741	
			その他雑支出	2,261,741	
	3) 特別損失			25,700	
		01 過年度損益修正損		25,700	
		02 その他特別損失		0	
	費用合計			165,482,555	

# 令和4年度 固定資産明細書

農業集落排水事業会計

## (1) 有形固定資産

(単位：円)

資産の種類	年度当初 現在高	当年度 増加高	当年度 減少高	年度末 現在高	減価償却累計額		年度末 償却未済高	備考
					年度当初累計	当年度増加額		
土地	31,291,492	0	0	31,291,492	—	—	31,291,492	
施設用地	31,291,492	0	0	31,291,492	—	—	31,291,492	
建物	112,686,590	0	0	112,686,590	8,516,338	4,258,169	99,912,083	
施設用建物	112,686,590	0	0	112,686,590	8,516,338	4,258,169	99,912,083	
構築物	2,381,306,520	853,000	0	2,382,159,520	130,431,399	65,778,274	2,185,949,847	
管路施設	2,033,219,182	853,000	0	2,034,072,182	111,432,289	56,278,719	1,866,361,174	
処理場	348,087,338	0	0	348,087,338	18,999,110	9,499,555	319,588,673	
機械及び装置	327,002,142	8,405,000	808,297	334,598,845	79,390,274	36,017,624	219,675,441	
ポンプ場電気設備	73,953,308	0	0	73,953,308	21,038,076	7,947,134	44,968,098	
ポンプ場機械設備	43,009,816	0	0	43,009,816	14,160,946	4,836,669	24,012,201	
処理場電気設備	72,368,546	0	0	72,368,546	17,788,215	9,181,971	45,398,360	
処理場機械設備	137,670,472	8,405,000	808,297	145,267,175	26,403,037	14,051,850	105,296,782	
工具器具及び備品	852,629	0	0	852,629	0	50,646	801,983	
建設仮勘定	0	240,000	0	240,000	—	—	240,000	
計	2,853,139,373	9,498,000	808,297	2,861,829,076	218,338,011	106,104,713	2,537,870,846	

# 令和04年度 企業債明細書

会計：22 農業集落排水事業会計

(単位：円)

年度	企業債名称	発行年月日	発行総額	償 還 高		未償還残高	利 率	償還終期	備 考
				当年度償還高	償還高累計				
	建設改良債								
	財政融資資金								
H09	下水道（農集 第2033号）	H10.03.25	92,500,000	4,234,416	69,948,735	22,551,265	2.10000%	R10.03.01	
H09	農集排事業債 第874号	H10.05.19	42,800,000	1,947,782	32,457,858	10,342,142	2.00000%	R10.03.25	
H10	下水道（農集 第2038号）	H11.03.25	143,100,000	6,415,327	101,661,826	41,438,174	2.10000%	R11.03.01	
H11	農集排事業債 第94911号	H11.10.29	20,400,000	897,076	14,136,647	6,263,353	1.90000%	R11.09.25	
H11	農集排事業債 第94912号	H11.10.29	28,500,000	1,253,268	19,749,726	8,750,274	1.90000%	R11.09.25	
H11	農集排事業債 第94921号	H11.10.29	4,700,000	206,679	3,256,974	1,443,026	1.90000%	R11.09.25	
H11	農集排事業債 第94922号	H11.10.29	3,400,000	149,513	2,356,104	1,043,896	1.90000%	R11.09.25	
H11	下水道（農集 第2046号）	H11.12.24	43,700,000	1,938,761	30,060,900	13,639,100	2.10000%	R11.09.25	
H11	農集排事業債 第97401号	H12.05.19	16,500,000	721,597	11,025,960	5,474,040	2.00000%	R12.03.25	
H11	農集排事業債 第97402号	H12.05.19	1,800,000	78,720	1,202,832	597,168	2.00000%	R12.03.25	
H12	下水道（農集 第2051号）	H13.03.26	19,700,000	834,346	12,524,190	7,175,810	1.60000%	R13.03.01	
H12	下水道（農集 第2054号）	H13.05.25	23,100,000	978,346	14,685,729	8,414,271	1.60000%	R13.03.25	
H12	農集排事業債 第1058号	H13.09.25	71,600,000	3,039,204	43,172,258	28,427,742	2.00000%	R13.09.01	
H13	農集排事業債 第1063号	H13.09.25	3,200,000	135,831	1,929,484	1,270,516	2.00000%	R13.09.01	
H13	下水道（農集 第2064号）	H14.04.30	31,600,000	1,330,603	18,286,704	13,313,296	2.10000%	R14.03.25	
H13	補助裏（一般 第11321号）	H14.05.20	29,300,000	1,233,755	16,955,711	12,344,289	2.10000%	R14.03.25	
H13	農集排（単独 第11322号）	H14.05.20	7,700,000	324,229	4,455,938	3,244,062	2.10000%	R14.03.25	
H14	下水道（農集 第2078号）	H15.04.23	6,800,000	277,166	3,854,510	2,945,490	1.10000%	R15.03.25	
H16	農集（補助裏 第1353号）	H17.05.27	7,300,000	289,015	3,343,571	3,956,429	2.00000%	R17.03.25	
H17	農集（補助裏 第1412号）	H18.05.26	52,300,000	2,017,161	21,411,622	30,888,378	2.30000%	R18.03.25	
H18	農集（補助裏 第15011号）	H19.05.24	41,900,000	1,589,323	15,782,975	26,117,025	2.10000%	R19.03.25	
H18	農集排（単独 第15012号）	H19.05.24	6,200,000	235,174	2,335,427	3,864,573	2.10000%	R19.03.25	
H21	農集排（単独 第1753号）	H22.05.26	6,000,000	215,048	1,606,300	4,393,700	2.00000%	R22.03.25	
	借入先計		704,100,000	30,342,340	446,201,981	257,898,019			
	地方公共団体金融機構								
H09	下水道（農集 第2031号）	H09.05.23	1,500,000	81,407	1,330,614	169,386	2.65000%	R07.03.20	
H09	下水道（農集 第2034号）	H10.03.25	42,100,000	2,157,787	35,336,001	6,763,999	2.20000%	R08.03.20	
H09	農集（単・臨 第858号）	H10.05.20	600,000	30,431	504,893	95,107	2.05000%	R08.03.20	
H09	農集排事業債 第857号	H10.05.20	21,700,000	1,104,464	18,244,739	3,455,261	2.10000%	R08.03.20	
H10	下水道（農集 第2039号）	H11.03.30	70,100,000	3,494,112	55,370,197	14,729,803	2.10000%	R09.03.20	
H10	下水道（農集 第2040号）	H11.03.30	4,100,000	204,363	3,238,484	861,516	2.10000%	R09.03.20	
H10	下水道（農集 第2043号）	H11.04.30	23,200,000	1,149,429	18,366,560	4,833,440	2.00000%	R09.03.20	
H10	施設（単・臨 第909号）	H11.05.20	2,400,000	117,100	1,910,652	489,348	1.75000%	R09.03.20	
H10	農集施設事業 第90811号	H11.05.20	10,700,000	523,684	8,508,851	2,191,149	1.80000%	R09.03.20	
H10	農集施設事業 第90812号	H11.05.20	2,100,000	102,779	1,669,962	430,038	1.80000%	R09.03.20	
H10	農集施設事業 第90802号	H11.05.20	1,800,000	88,096	1,431,396	368,604	1.80000%	R09.03.20	
H11	施設（補・三 第953号）	H11.10.29	13,000,000	637,699	9,967,966	3,032,034	2.00000%	R09.09.20	
H11	施設事業債債 第976号	H12.05.19	8,400,000	407,972	6,233,787	2,166,213	2.00000%	R10.03.20	
H11	施設（単独） 第977号	H12.05.19	1,000,000	48,568	742,119	257,881	2.00000%	R10.03.20	
H11	下水道（農集 第2049号）	H12.05.19	9,900,000	480,824	7,346,965	2,553,035	2.00000%	R10.03.20	
H12	下水道（農集 第2057号）	H13.05.08	6,500,000	301,075	4,605,953	1,894,047	1.35000%	R11.03.20	
H12	農集（補助裏 第1029号）	H13.05.08	3,200,000	148,546	2,263,863	936,137	1.40000%	R11.03.20	
H12	下水道（農集 第2058号）	H13.05.08	4,600,000	213,533	3,254,302	1,345,698	1.40000%	R11.03.20	
H13	農集（補助裏 第1065号）	H13.09.28	31,100,000	1,466,046	20,825,354	10,274,646	2.00000%	R11.09.20	
H13	農集排（単独 第1066号）	H13.09.28	1,500,000	70,710	1,004,439	495,561	2.00000%	R11.09.20	
H13	施設（単独） 第11331号	H14.05.20	1,900,000	88,679	1,227,284	672,716	2.00000%	R12.03.20	
H13	施設（補助裏 第11332号）	H14.05.20	14,300,000	667,424	9,236,918	5,063,082	2.00000%	R12.03.20	
H13	農集（単・臨 第1134号）	H14.05.20	1,900,000	88,679	1,227,283	672,717	2.00000%	R12.03.20	

年度	企業債名称	発行年月日	発行総額	償 還 高		未償還残高	利 率	償還終期	備 考
				当年度償還高	償還高累計				
H13	下水道（農集 第2067号）	H14.05.20	16,400,000	765,438	10,593,390	5,806,610	2.0000%	R12.03.20	
H14	下水道（農集 第2077号）	H15.03.25	7,200,000	324,644	4,439,439	2,760,561	1.3500%	R13.03.20	
H16	農集（補助裏 第1352号）	H17.05.27	8,600,000	378,070	4,398,718	4,201,282	1.9000%	R15.03.20	
H17	農集（補助裏 第1434号）	H18.05.30	46,300,000	1,990,068	21,124,031	25,175,969	2.3000%	R16.03.20	
H17	農集（単・臨 第1435号）	H18.05.30	8,000,000	343,856	3,649,941	4,350,059	2.3000%	R16.03.20	
H18	農集（補助裏 第15231号）	H19.05.24	49,000,000	2,066,494	20,521,574	28,478,426	2.1000%	R17.03.20	
H18	農集排（単独 第15232号）	H19.05.24	7,400,000	312,082	3,099,176	4,300,824	2.1000%	R17.03.20	
H19	農集（補助裏 第16091号）	H20.05.23	52,400,000	2,157,916	19,594,372	32,805,628	2.2000%	R18.03.20	
H19	農集排（単独 第16092号）	H20.05.23	6,800,000	280,035	2,542,780	4,257,220	2.2000%	R18.03.20	
H20	補助（19線 第1641号）	H21.03.30	41,300,000	1,683,344	14,063,144	27,236,856	1.9000%	R19.03.20	
H20	農集排事業債 第1664号	H21.05.26	90,900,000	3,676,685	30,481,756	60,418,244	2.1000%	R19.03.20	
H20	臨時特利分 第1665号	H21.05.26	14,200,000	574,356	4,761,726	9,438,274	2.1000%	R19.03.20	
H21	農集（補助裏 第1712号）	H22.05.26	63,400,000	2,272,337	16,973,233	46,426,767	2.0000%	R22.03.20	
H21	農集（単独） 第1713号	H22.05.26	18,000,000	645,143	4,818,899	13,181,101	2.0000%	R22.03.20	
H23	機構（農集排 第1841号）	H24.05.24	4,400,000	347,815	3,008,048	1,391,952	0.0200%	R09.03.20	
H24	機構（農集排 第3046号）	H25.05.23	1,400,000	108,213	850,757	549,243	0.5000%	R10.03.20	
H25	機構（農集排 第3144号）	H26.03.27	2,600,000	199,965	1,379,011	1,220,989	0.5000%	R11.03.20	
R03	機構建設 第38491号	R04.03.24	6,300,000	0	0	6,300,000	0.2000%	R24.03.20	
R03	機構建設 第38492号	R04.03.24	100,000	0	0	100,000	0.2000%	R24.03.20	
R04	機構建設 第38871号	R04.09.29	100,000	0	0	100,000	0.3000%	R24.09.20	
R04	機構建設 第38872号	R04.09.29	200,000	0	0	200,000	0.3000%	R24.09.20	
R04	機構建設 第39221号	R05.03.23	2,900,000	0	0	2,900,000	0.6000%	R25.03.20	
R04	機構建設 第39222号	R05.03.23	500,000	0	0	500,000	0.6000%	R25.03.20	
	借入先計		726,000,000	31,799,868	380,148,577	345,851,423			
	小 計		1,430,100,000	62,142,208	826,350,558	603,749,442			
	過疎対策事業債								
	財政融資資金								
H23	過疎債（山陰 第1844号）	H24.05.28	4,300,000	487,820	3,808,760	491,240	0.7000%	R06.03.25	
H24	財融（過疎債 第3054号）	H25.05.28	1,400,000	141,745	1,114,379	285,621	0.5000%	R07.03.25	
H25	財融（過疎債 第3176号）	H26.05.27	2,600,000	261,927	1,806,322	793,678	0.5000%	R08.03.25	
	借入先計		8,300,000	891,492	6,729,461	1,570,539			
	地方公共団体金融機構								
R03	機構（過疎債 第3852号）	R04.03.24	3,700,000	0	0	3,700,000	0.2000%	R24.03.20	
R04	機構（過疎債 第3888号）	R04.09.29	100,000	0	0	100,000	0.3000%	R24.09.20	
R04	機構（過疎債 第39231号）	R05.03.23	700,000	0	0	700,000	0.6000%	R25.03.20	
R04	機構（過疎債 第39232号）	R05.03.23	500,000	0	0	500,000	0.6000%	R25.03.20	
	借入先計		5,000,000	0	0	5,000,000			
	小 計		13,300,000	891,492	6,729,461	6,570,539			
	資本費平準化債								
	宮崎銀行								
H22	平準化（補助 第17761号）	H23.05.25	18,200,000	1,399,998	13,299,981	4,900,019	0.8150%	R08.05.29	
H22	平準化（単独 第17762号）	H23.05.25	1,800,000	138,462	1,315,389	484,611	0.8150%	R08.05.29	
H23	平準化（15 第1840号）	H24.05.28	18,000,000	1,332,000	12,006,000	5,994,000	0.7110%	R09.05.29	
H28	資本費平準化 第3456号	H29.05.26	21,000,000	1,616,000	6,464,000	14,536,000	0.1000%	R13.11.29	
H29	資本費平準化 第3521号	H30.05.28	22,000,000	1,694,000	5,082,000	16,918,000	0.2000%	R14.11.29	
H30	資本費平準化 第35891号	H31.03.31	13,900,000	1,069,638	2,139,276	11,760,724	0.1500%	R15.11.29	
H31	資本費平準化 第36601号	R02.03.25	14,600,000	1,122,872	1,122,872	13,477,128	0.1450%	R16.11.29	
R03	資本費平準化 第3841号	R03.12.02	16,100,000	0	0	16,100,000	0.1440%	R18.11.29	
	借入先計		125,600,000	8,372,970	41,429,518	84,170,482			
	宮崎太陽銀行								
H26	資本費平準化 第3320号	H27.05.26	17,000,000	1,258,000	7,548,000	9,452,000	0.4400%	R12.05.29	
	借入先計		17,000,000	1,258,000	7,548,000	9,452,000			
	鹿児島銀行								

年度	企業債名称	発行年月日	発行総額	償 還 高		未償還残高	利 率	償還終期	備 考
				当年度償還高	償還高累計				
H25	資本費平準化 第 3160号	H26.05.27	18,000,000	1,384,000	9,688,000	8,312,000	0.62000%	R10.11.29	
H27	資本費平準化 第 3240号	H28.05.26	19,000,000	1,460,000	7,300,000	11,700,000	0.19000%	R12.11.29	
R02	資本費平準化 第 3756号	R03.02.18	15,400,000	0	0	15,400,000	0.13000%	R17.11.29	
	借入先計		52,400,000	2,844,000	16,988,000	35,412,000			
	高鍋信用金庫								
H21	平準化(補助 第17521号)	H22.05.29	30,200,000	2,321,848	24,379,404	5,820,596	0.68000%	R07.05.29	
H21	平準化(単独 第17522号)	H22.05.29	3,800,000	292,152	3,067,596	732,404	0.68000%	R07.05.29	
	借入先計		34,000,000	2,614,000	27,447,000	6,553,000			
	日向農業協同組合								
H18	平準化(特別 第 1512号)	H19.05.21	35,000,000	1,339,800	35,000,000	0	0.91000%	R04.05.29	
H19	資本費平準化 第 1594号	H20.05.21	42,000,000	3,260,000	40,750,000	1,250,000	0.40000%	R05.05.29	
H20	資本費平準化 第 1646号	H21.05.21	39,000,000	3,000,000	34,500,000	4,500,000	1.39000%	R06.05.29	
R04	資本費平準化 第 3915号	R05.02.16	19,100,000	0	0	19,100,000	0.23000%	R19.11.29	
	借入先計		135,100,000	7,599,800	110,250,000	24,850,000			
	九州労働金庫								
H24	資本費平準化 第30614号	H25.05.28	21,000,000	1,555,546	12,444,368	8,555,632	0.65000%	R10.05.29	
	借入先計		21,000,000	1,555,546	12,444,368	8,555,632			
	小 計		385,100,000	24,244,316	216,106,886	168,993,114			
	公営企業会計適用債								
	宮崎銀行								
H30	公会計適用事 第35892号	H31.03.31	7,100,000	546,362	1,092,724	6,007,276	0.15000%	R15.11.29	
H31	公会計適用事 第36602号	R02.03.25	7,400,000	569,128	569,128	6,830,872	0.14500%	R16.11.29	
	借入先計		14,500,000	1,115,490	1,661,852	12,838,148			
	小 計		14,500,000	1,115,490	1,661,852	12,838,148			
	合 計		1,843,000,000	88,393,506	1,050,848,757	792,151,243			

## 注記

### I. 重要な会計方針

#### 1. 固定資産の減価償却の方法

有形固定資産

- ・減価償却の方法  
定額法による。

- ・主な耐用年数

建物	20～50年
構築物	20～50年
機械及び装置	15～20年
車両運搬具	3～15年
工具器具及び備品	3～15年

#### 2. 消費税等の会計処理

消費税及び地方消費税の会計処理は税抜方式によっている。

#### 3. 引当金の計上方法

##### (1) 賞与引当金

職員の期末・勤勉手当の支給に備えるため、当年度末における支給見込額に基づき、当年度の負担に属する額（令和4年12月から令和5年3月までの4ヶ月分）391,000円を計上した。

##### (2) 貸倒引当金

債権の不納欠損による損失に備えるため、回収不能見込額を含む 428,596円を計上した。

##### (3) 退職給付引当金

職員の退職手当は、一般会計への退職手当積立基金負担金として支出しているため、退職給付引当金としては計上していない。

#### 4. キャッシュ・フロー計算書

キャッシュ・フロー計算書は、地方公営企業法施行規則別記第15号に規定される間接法により開示している。

### II. 貸借対照表に関する注記

#### 1. 企業債の償還に係る他会計の負担

貸借対照表に計上している企業債（当該事業年度の末日の翌日から起算して1年以内に償還予定のものも含む。）のうち、一般会計が負担すると見込まれる額は、792,151,000円である。

#### 2. 引当金の取崩し

##### (1) 賞与引当金

令和4年度において、職員の期末手当・勤勉手当の支給に398,000円取り崩した。

##### (2) 貸倒引当金

令和4年度において、債権の不納欠損による損失がなかったため、取り崩していない。

### III. リース契約により使用する固定資産

#### リース取引の処理方法

地方公営企業法施行規則第55条第1項の規定に基づき、リース会計は適用していない。



